

2022

RELAZIONI E BILANCIO

Bozza

FRIULOVEST BANCA - CREDITO COOPERATIVO – SOCIETA' COOPERATIVA

PEC: banca@pec.friulovestbanca.it

E-MAIL: banca@friulovestbanca.it

SITO INTERNET: www.friulovestbanca.it

Iscr. Reg. Imprese Pordenone e Udine e codice fiscale n. 00067610931 - R.E.A. n. 172 - Albo delle Banche n. 294.90 - ABI 8805/4 - Società partecipante al Gruppo IVA Cassa Centrale Banca – P.IVA 02529020220 - Iscritta al Reg. Regionale Coop. n. A159668 - Aderente al Gruppo Bancario Cooperativo Cassa Centrale Banca, iscritto all'Albo dei Gruppi Bancari – Soggetta ad attività di direzione e coordinamento della Capogruppo Cassa Centrale Banca – Credito Cooperativo Italiano S.p.a. – Aderente al Fondo Nazionale di Garanzia – Aderente al Fondo di Garanzia dei Depositanti e al Fondo di Garanzia degli Obbligazionisti del Credito Cooperativo

Sede Sociale e Direzione:

PORDENONE PIAZZALE DUCA D' AOSTA, 12 - Tel. 0427.968811

Uffici amministrativi:

SAN GIORGIO DELLA RICHINVELDA VIA RICHINVELDA, 4 - Tel. 0427.968811 – banca@friulovestbanca.it

LIGUGNANA VIA XXIV MAGGIO, 2 (S.VITO AL T.) - Tel. 0434 876400 - E-mail: ufficiligugnana@friulovestbanca.it

Filiali:

Indirizzo	Cassa Self	ATM evoluto	Contatti
ARBA VIA VITTORIO EMANUELE, 3	√		0427 938844 filialearba@friulovestbanca.it
ARZENE VIA S. MARGHERITA, 29	√		0434 899110 filialearzene@friulovestbanca.it
CASARSA DELLA DELIZIA VIA RISORGIMENTO, 16	√		0434 870061 filialecasarsa@friulovestbanca.it
CODROIPO VIA CANDOTTI, 92	√		0432 901154 filialecodroipo@friulovestbanca.it
CORDENONS VIA MAZZINI, 22	√	√	0434 580703 filialecordenons@friulovestbanca.it
CORDOVADO VIA BATTAGLIONE GEMONA, 13	√		0434 691231 filialecordovado@friulovestbanca.it
FONTANAFREDDA VIA PONTEBBANA, 6	√	√	0434 565777 filialefontanafredda@friulovestbanca.it
LESTANS VIA DELLA ROGGIA, 5 (SEQUALS)	√		0427 91440 filialelestans@friulovestbanca.it
MANIAGO VIA PORDENONE, 11	√	√	0427 701239 filialemaniago@friulovestbanca.it
MEDUNO VIA PRINCIPALE, 37	√		0427 86113 filialemeduno@friulovestbanca.it
MONTEREALE VALCELLINA PIAZZA ROMA, 12	√		0427 75376 filialemonterealet@friulovestbanca.it
PORCIA VIA CEOLINI, 10	√	√	0434 590892 filialeporcia@friulovestbanca.it
PORDENONE VIA DEI MOLINI, 7	√		0434 524796 filialepordenone@friulovestbanca.it
PORDENONE PIAZZALE DUCA D' AOSTA, 12	√	√	0434 224011 filialeducadaosta@friulovestbanca.it
RAUSCEDO VIA POLIGONO, 2/2 (S. GIORGIO R.)	√	√	0427 949852 filialerauscedo@friulovestbanca.it
SACILE VIA DEI CIPRESSI, 1	√	√	0434 1758280 filialesacile@friulovestbanca.it
SAN DANIELE DEL FRIULI VIA KENNEDY, 39	√	√	0432 954684 filialesandaniele@friulovestbanca.it
SAN GIORGIO DELLA RICH. VIA RICHINVELDA, 4	√	√	0427 968898 filialesangiorgio@friulovestbanca.it
SAN VITO AL TAGLIAMENTO VIA PROGRESSO, 2/A	√	√	0434 875335 filialesanvito@friulovestbanca.it
SESTO AL REGHENA V.LE DEGLI OLMI, 11	√	√	0434 688696 filialesesto@friulovestbanca.it
SPILIMBERGO VIA UMBERTO I, 62	√	√	0427 51566 filialespilimbergo@friulovestbanca.it
VIVARO PIAZZA UMBERTO I, 16	√		0427 97247 filialevivaro@friulovestbanca.it
ZOPPOLA PIAZZA VITTORIO E., 18	√		0434 574325 filialezoppola@friulovestbanca.it

ATM non presidiati:

CAVASSO NUOVO PIAZZA PLEBISCITO
PINZANO AL TAGLIAMENTO VIA XX SETTEMBRE, 98/A
PIANCAVALLO PIAZZALE DELLA PUPPA, 1
SEQUALS PIAZZA C. PELLARIN, 3
TRAMONTI DI SOTTO VIA ROMA
VALVASONE BORGO S. ANTONIO, 24

CARICHE SOCIALI, DIREZIONE e COMPAGINE SOCIALE

(dati al 31/12/2022)

Consiglio di Amministrazione

Presidente	Mian Lino
Vice Presidente	Covre Sergio
Amministratori	Bigattin Dario
	Colussi Bernardo
	D'Andrea Pietro
	Faion Sonia
	Grassetti Alberto
	Marson Ebe
	Pilosio Ester Maria

Comitato Esecutivo

Presidente	Faion Sonia
Vice Presidente	Grassetti Alberto
Membro effettivo	Marson Ebe

Collegio Sindacale

Presidente	Borean Federico
Sindaci effettivi	Poggioli Alberto
	Venuti Patrizia
Sindaci supplenti	Natolino Ennio
	Del Ponte Renzo

Organismo di Vigilanza (D.Lgs. 231/2001)

Presidente	Borean Federico
Componenti	Poggioli Alberto
	Venuti Patrizia


Direzione Generale

Direttore Generale	Sartori Giuseppe
Vice Direttore Generale	Di Bernardo Loris

Compagine Sociale

Soci Entrati	349
Soci Usciti	141
Soci al 31/12/2022	8.335

Relazione sulla gestione



Care Socie, cari Soci,

gli eventi dell'ultimo biennio ci hanno messo davanti a un dualismo che ha fortemente modificato il nostro modo di vivere e guardare al futuro.

Se, infatti, anche grazie all'importante campagna vaccinale – alla quale molte BCC-CR e cooperative hanno contribuito in varie forme – abbiamo intravisto i segni di una ripresa economica e sociale e abbiamo pensato a un graduale ritorno alla normalità, altri eventi straordinari sono sopraggiunti ad accrescere le nostre inquietudini.

La guerra in Europa, la crisi energetica, gli effetti visibili del cambiamento climatico, l'impennata dell'inflazione hanno impattato fortemente sul nostro modo di pensare al futuro, imponendo responsabile realismo.

Il Credito Cooperativo, per la sua peculiare presenza nei territori, ha un ruolo da protagonista nell'accompagnare la transizione e nel promuovere lo sviluppo coesivo, riducendo le disuguaglianze. E il processo intrapreso da molti istituti bancari di riduzione dell'attività creditizia a favore dell'attività da servizi rende ancora più rilevante il ruolo di banca di comunità.

Le Banche di Credito Cooperativo, come dimostrano ricerche indipendenti, svolgono una funzione di "motore" all'interno dei propri territori.

Da un lato, danno energia ai progetti delle imprese e delle famiglie, favorendo l'inclusione. Dall'altro, promuovono il "ben vivere". E lo fanno sostenendo iniziative sanitarie e di welfare comunitario, sportive, culturali, assistenziali, ricreative, per lo studio e la didattica. Offrendo al tempo stesso il valore di un modello partecipativo e solidale.

Proprio la presenza fisica sul territorio permette alle Banche mutualistiche non solo di censire le criticità, ma anche di intraprendere strategie mirate a riattivare la speranza, il coraggio, la volontà.

Il riconoscimento del ruolo straordinario e peculiare delle Banche di comunità da parte delle Istituzioni Europee, attraverso una normativa proporzionale e adeguata al modello di business e alla complessità operativa delle nostre banche risulterà di fondamentale importanza per il mantenimento di questo ruolo.

Alcuni segnali indicano che sia stata intrapresa la giusta direzione. La semplificazione e la proporzionalità della regolamentazione per le BCC-CR, funzionali al mantenimento della loro funzione di servizio per le economie locali, sono obiettivi strategici che hanno ottenuto condivisione politica ampia e trasversale presso la maggior parte delle Regioni e delle Province Autonome.

Sommario

Relazione sulla gestione	4
Il contesto globale e il credito cooperativo	7
Scenario internazionale e contesto italiano	8
Mercati finanziari e valutari	8
Sistema bancario italiano	9
L'andamento del credito cooperativo nell'industria bancaria	10
Scenario economico regionale FRIULI VENEZIA GIULIA	14
Iniziative volte al conseguimento degli scopi statutari e sviluppo dell'idea cooperativa	17
Fatti di rilievo avvenuti nell'esercizio	21
Fatti normativi di rilievo avvenuti nell'esercizio	27
Andamento della gestione della banca	38
INDICATORI DI PERFORMANCE DELLA BANCA	39
RISULTATI ECONOMICI	40
Conto economico riclassificato	40
AGGREGATI PATRIMONIALI	44
Stato patrimoniale riclassificato	44
FONDI PROPRI E ADEGUATEZZA PATRIMONIALE	54
La struttura operativa	58
ORGANI AZIENDALI E REVISIONE LEGALE DEI CONTI	63
FUNZIONI E STRUTTURE DI CONTROLLO	64
FUNZIONE INTERNAL AUDIT	65
FUNZIONE COMPLIANCE	66
FUNZIONE RISK MANAGEMENT	67
FUNZIONE ANTIRICICLAGGIO	68
CONTROLLI DI LINEA	69
Rischi cui la Banca è esposta	69
INFORMAZIONI SULLA continuità AZIENDALE, SUI RISCHI FINANZIARI, SULLE VERIFICHE PER RIDUZIONE DI VALORE DELLE ATTIVITÀ E SULLE INCERTEZZE NELL'UTILIZZO DI STIME	72
Altre informazioni sulla gestione	73
INFORMAZIONI SULLE RAGIONI DELLE DETERMINAZIONI ASSUNTE CON RIGUARDO ALL'AMMISSIONE DEI NUOVI SOCI AI SENSI DELL'ART. 2528 DEL CODICE CIVILE	74
INDICATORE RELATIVO AL RENDIMENTO DELLE ATTIVITÀ	76
ADESIONE GRUPPO IVA	77
ATTIVITÀ DI RICERCA E SVILUPPO	77
AZIONI PROPRIE	77
RAPPORTI CON PARTI CORRELATE	77
Fatti di rilievo avvenuti dopo la chiusura dell'esercizio	79
Prevedibile evoluzione della gestione	81
SCENARIO E PREVISIONI CONGIUNTURALI	82
OPERAZIONE DI FUSIONE – STATO DELL'ARTE	83
Proposta di destinazione del risultato di esercizio	84
Considerazioni conclusive	86

Capitolo 1

Il contesto globale e il credito cooperativo

SCENARIO INTERNAZIONALE E CONTESTO ITALIANO

Nel 2022 tre fattori hanno prevalentemente caratterizzato l'andamento del contesto economico mondiale: l'invasione russa dell'Ucraina che ha contribuito a destabilizzare l'economia globale, incidendo in prima battuta sull'aumento del costo dell'energia; l'elevata inflazione che ha interessato, seppur in maniera diversa, tutte le economie; il rallentamento economico della Cina. Le stime del Fondo Monetario Internazionale (di seguito "FMI"), pubblicate ad ottobre 2022, evidenziano come la crescita del PIL mondiale nel corso del 2022 dovrebbe attestarsi al 3,2% dal 6% registrato nel 2021. Per quanto riguarda le maggiori economie mondiali, negli Stati Uniti la crescita del PIL nel 2022 si attesterà secondo l'FMI all'1,6%, mentre per l'Eurozona l'incremento è previsto al 3,1%: il probabile materializzarsi di una fase di rallentamento economico, implicitamente indotto dall'inflazione e dalle politiche monetarie restrittive, determina previsioni di crescita per il 2023 più ridotte (1% negli Stati Uniti, 0,5% in Europa secondo l'FMI).

In Eurozona, specialmente a seguito dello scoppio della guerra in Ucraina, si è verificata un'accelerazione delle pressioni inflative: l'FMI stima un incremento dei prezzi nel 2022 dell'8,3%, principalmente a causa dell'aumento dei prezzi energetici e dei prodotti alimentari, mentre la crescita dei prezzi è vista in rallentamento al 5,7% per il 2023. L'andamento dell'inflazione è stato supportato anche dalla dinamica dell'occupazione che nel corso del 2022 ha continuato a mostrare segni di miglioramento: il tasso di disoccupazione nell'Area Euro è atteso essere pari a 6,8%, in calo rispetto al 7,7% registrato nel corso del 2021.

Per quanto riguarda l'economia italiana, lo scenario macroeconomico è stato caratterizzato al pari del resto d'Europa dalla crescente inflazione e dalla forte incertezza legata al conflitto in atto. Questi fattori incideranno anche sulla crescita del PIL nel 2023, che è visto da ISTAT in rallentamento complici i contraccolpi negativi di un'elevata inflazione, del deterioramento del saldo della bilancia commerciale e della caduta della fiducia delle famiglie. Secondo l'ISTAT la crescita del PIL si attesterà nel 2022 al 3,9%, trainata dalla domanda interna, mentre è attesa una brusca decelerazione per il 2023 (0,4%). Per quanto riguarda il mercato del lavoro italiano, l'ISTAT conferma che l'andamento del tasso di disoccupazione ha registrato una progressiva normalizzazione, con una sensibile discesa del tasso di disoccupazione nel 2022 all'8,1%, rispetto al valore del 9,3% relativo al 2021.

Il 2022 è stato caratterizzato da una prolungata fase di accelerazione dell'inflazione in Italia che potrebbe aver raggiunto il picco nel corso del quarto trimestre del 2022, dove si sono registrate variazioni tendenziali nei mesi di ottobre e di novembre pari rispettivamente all'11,9% e all'11,8%. L'ISTAT stima che per il 2022 il tasso di variazione del deflatore della spesa delle famiglie è previsto crescere dell'8,2%, in netto aumento rispetto al dato dell'1,6% registrato nel corso del 2021. Per il 2023 l'ISTAT si attende invece che, grazie al contenimento del rialzo dei prezzi delle materie prime, il deflatore possa registrare una decelerazione nella sua dinamica con un dato stimato attorno al 5,4%.

Mercati finanziari e valutari

Nel corso del 2022 l'andamento dei mercati finanziari e valutari è stato pesantemente condizionato all'attuazione di politiche monetarie restrittive da parte delle Banche Centrali mondiali.

Il percorso della BCE verso la normalizzazione della politica monetaria ultra-espansiva è iniziato nel primo trimestre con la decisione di ridurre gradualmente gli acquisti netti di attività finanziarie, misura chiave introdotta negli anni precedenti. Dapprima sono stati ridotti gli acquisti netti di attività finanziarie condotti nell'ambito del programma di acquisto di titoli pubblici e privati per l'emergenza pandemica (c.d. PEPP), fino a sospenderli il 31 marzo confermando tuttavia il reinvestimento del capitale rimborsato sui titoli in scadenza almeno sino alla fine del 2024. La decisione di ridurre ulteriormente il ricorso all'acquisto di titoli obbligazionari è stata assunta dalla BCE nella riunione del 9 giugno 2022, questa volta nell'ambito del programma di acquisto di attività finanziarie (c.d. PAA) con partenza dal 1° luglio 2022. La prospettiva che l'intervento diretto della Banca Centrale sui mercati obbligazionari potesse venir meno – di fronte al contesto macro e geopolitico molto incerto – ha determinato volatilità e un progressivo allargamento degli spread dei titoli periferici. Di fronte a tale scenario che avrebbe potuto determinare una sostanziale frammentazione della politica monetaria in Europa, il 15 giugno 2022 la BCE ha indetto una riunione straordinaria a margine della quale ha annunciato che i reinvestimenti dei titoli in scadenza acquistati nell'ambito del programma PEPP sarebbero stati effettuati con flessibilità, tra classi di attività, tra Paesi e nel tempo. Ha comunicato inoltre l'intenzione di creare un nuovo strumento per contrastare il rischio di frammentazione dei mercati al fine di salvaguardare il corretto funzionamento del meccanismo di trasmissione della politica monetaria ed evitare che l'aumento dei tassi fosse accentuato dalla speculazione nei titoli governativi periferici. Tale strumento, denominato "*Transmission Protection Instrument*", è stato varato nella riunione del 21 luglio 2022.

Il livello eccessivamente elevato dell'inflazione e la convinzione che non potesse essere più considerata un fenomeno transitorio ha spinto la BCE, nella riunione del 21 luglio 2022, ad avviare un sostanziale ciclo di aumento dei tassi che ha portato in poco meno di un semestre il tasso di rifinanziamento principale da 0% al 2,5%.

A luglio la BCE ha optato per un aumento di tutti i tassi di interesse di riferimento (di rifinanziamento principale, tasso sui depositi *overnight*, tasso sui finanziamenti marginali) di 50 punti base. A settembre la Banca Centrale Europea ha proseguito con la stretta monetaria volta a contrastare la crescita dell'inflazione, varando un nuovo aumento di tutti tassi di interesse di ben 75 punti base, ben oltre le attese degli operatori.

Con il meeting di settembre la BCE ha avviato inoltre la modifica di altre misure di politica monetaria correlate che hanno contribuito a un rafforzamento dell'orientamento restrittivo della politica monetaria e al funzionamento più fluido del mercato dei titoli governativi dell'area Euro: il Consiglio direttivo ha deciso di sospendere il sistema a due livelli per la remunerazione delle riserve in eccesso azzerando il moltiplicatore del *tiering*. Misure destinate a questi scopi sono state adottate anche nel consiglio del 27 ottobre 2022, quando la BCE ha inoltre deciso una remunerazione delle riserve obbligatorie detenute dagli enti creditizi dell'Eurosistema a partire dal 21 dicembre 2022 pari al tasso dei depositi anziché al tasso di rifinanziamento principale. È stata modificata infine la metodologia di calcolo del tasso di interesse delle TLTRO-III, e previsti tre ulteriori date per il rimborso anticipato volontario per queste operazioni. Il nuovo metodo di calcolo, finalizzato ad assicurare una miglior trasmissione degli incrementi del costo del denaro alle condizioni di concessione del credito bancario, è entrato in vigore il 23 novembre 2022. Nella stessa riunione di ottobre, la Banca Centrale Europea ha nuovamente alzato tutti i tassi di interesse di 75 punti base.

Infine, ribadendo l'orientamento restrittivo anche nella riunione del 15 dicembre 2022, la Banca Centrale Europea ha deciso di aumentare i tassi di interesse di ulteriori 50 punti base, portando così a fine 2022 il tasso di rifinanziamento principale a 2,50%, il tasso sui depositi *overnight* a 2,00% e il tasso sui finanziamenti marginali a 2,75%. Nello stesso Consiglio è stata decisa la progressiva riduzione dello stock di titoli detenuto della BCE nel programma di PAA al ritmo di 15 miliardi di Euro al mese nella prima metà del 2023, per poi valutare come procedere nel secondo semestre 2023 in base alla situazione economica.

Per quanto riguarda gli Stati Uniti, nel corso del 2022 la Federal Reserve ha aumentato l'intervallo obiettivo dei tassi di interesse sui *Federal Funds* di complessivi 425 punti base, portandolo a 4,25% - 4,50%. Il primo rialzo da 25 punti base avvenuto nella riunione di marzo è stato seguito prima da un aumento di 50 punti base in maggio, poi da quattro rialzi di 75 punti base a giugno, luglio, settembre e ottobre e da un ultimo rialzo a dicembre per 50 punti base. A inizio marzo l'Istituto Centrale ha posto fine agli acquisti netti mensili di titoli e nel FOMC del 3 - 4 maggio 2022 ha annunciato l'avvio del piano di *quantitative tightening*, che prevede una riduzione del portafoglio titoli di 47,5 miliardi di Dollari mensili da giugno ad agosto e di 95 miliardi di Dollari mensili a partire da settembre.

La Federal Reserve ha intrapreso il processo di normalizzazione monetaria con largo anticipo rispetto alla BCE determinando un marcato rafforzamento del Dollaro Statunitense rispetto all'Euro sui mercati valutari, al quale ha concorso il generale aumento dell'avversione al rischio legato ai timori di un rallentamento del ciclo economico globale. Un ulteriore fattore che ha favorito tale rafforzamento è stato la maggior esposizione dell'economia dell'Eurozona rispetto a quella statunitense al conflitto russo-ucraino. Complessivamente, il cross EUR/USD si è portato nei dodici mesi del 2022 da area 1,1330 ad area 1,0670 (-6,19%).

L'aumento dei tassi d'interesse da parte delle Banche Centrali per contenere l'inflazione dopo l'aggravarsi della situazione geopolitica in Ucraina ha determinato forti aumenti dei rendimenti per tutti i principali titoli governativi per cui il 2022 è risultato tra gli anni peggiori della storia più recente: in Europa il rendimento del Bund decennale è passato in pochi mesi dal -0,25% al 2,50% circa a fine 2022, aggiornando i nuovi massimi degli ultimi 10 anni. In un contesto generalizzato di rialzo dei tassi, l'andamento dei titoli di stato italiani è stato condizionato anche dagli eventi politici italiani dove le elezioni del Presidente della Repubblica e le dimissioni del governatore Draghi hanno spinto lo spread fino a 240 punti base, mentre sul finale d'anno il tasso del Btp decennale di riferimento ha aggiornato nuovi massimi al 4,65%. Anche per il settore corporate l'aumento dei tassi e relativi *credit spreads* è stato rilevante: i contratti per assicurarsi dal rischio di default per titoli *corporate investment grade* è passato dai 50 punti base circa di inizio anno ai 90 di fine 2022.

Gli stessi *driver* che hanno condizionato l'andamento dei mercati obbligazionari hanno di fatto guidato l'andamento dei mercati azionari, dove i principali indici mondiali hanno chiuso con ribassi superiori ai 10 punti percentuali in Europa ed attorno ai 20 punti in America. Del contesto geopolitico ed economico hanno tratto beneficio soprattutto i titoli energetici, mentre i titoli tecnologici hanno sofferto l'aumento dei tassi nonché la carenza di materie prime in modo analogo ai settori più ciclici, come il settore auto. In Italia l'indice principale ha registrato una performance in linea con quella degli altri indici europei.

SISTEMA BANCARIO ITALIANO

La crescita economica osservata in Italia, appena positiva a inizio 2022, ha subito un'accelerazione nel secondo trimestre, restando poi sostenuta nel trimestre estivo, per rallentare infine negli ultimi tre mesi dell'anno a causa dei prezzi energetici ancora elevati e dell'attenuazione della ripresa dei settori più colpiti dalla pandemia.

Il rallentamento dell'economia e il peggioramento delle aspettative si è riflesso anche sui prestiti bancari al settore privato, con un indebolimento tra agosto e novembre della domanda delle imprese per finalità di investimento e di quella delle famiglie per l'acquisto di abitazioni, e sull'inasprimento dei criteri di offerta.

A dicembre 2022, sulla base dei dati pubblicati dall'ABI¹, i prestiti a residenti in Italia (comprendenti settore privato e amministrazioni pubbliche) si sono attestati a 1.742,7 miliardi di Euro, segnando una variazione annua positiva dell'1,9%².

¹ ABI, "Monthly Outlook Economia e Mercati Finanziari-Creditizi", febbraio 2023.

² Calcolata includendo i prestiti non rilevati nei bilanci bancari in quanto cartolarizzati e al netto delle variazioni delle consistenze non connesse con transazioni.

Nello specifico, i prestiti destinati al settore privato³ hanno registrato una accelerazione annua pari al 2,1%, mentre la dinamica dei prestiti a famiglie e imprese non finanziarie ha evidenziato una variazione annua positiva dell'1,6%.

Dall'analisi della distribuzione del credito, emerge che nel 2022 il settore manifatturiero, l'attività di estrazione di minerali e i servizi hanno coperto una quota sul totale dei finanziamenti pari a circa il 58,4% (la quota delle sole attività manifatturiere è del 27,7%). Seguono per incidenza il commercio e le attività di alloggio e ristorazione con circa il 22,4%, il comparto delle costruzioni con l'8,8%, il settore agricolo con il 5,6% e infine le attività residuali con circa il 4,8%.

Osservando il profilo di rischiosità, a fine 2022 risultano in diminuzione su base d'anno le sofferenze bancarie (al netto di svalutazioni e accantonamenti già effettuati), per un totale di circa 14,2 miliardi di Euro (-6,5% su base d'anno), con un rapporto sofferenze nette/impieghi totali dello 0,81% (0,87% a dicembre 2021).

La raccolta totale da clientela delle banche in Italia (depositi a clientela residente e obbligazioni al netto di quelle riacquistate da banche) è pari a 2.059,5 miliardi di Euro a dicembre 2022, con un decremento dello 0,4% su base annua. Nel dettaglio, i depositi (1.850,4 miliardi di Euro) hanno registrato una flessione annua dello 0,5%; per contro, le obbligazioni (209,0 miliardi di Euro) hanno registrato una lieve crescita dello 0,1% rispetto a dicembre 2021.

Con riferimento alla dinamica dei tassi di interesse, il tasso medio della raccolta bancaria da clientela calcolato dall'ABI (dato che comprende il rendimento dello stock di depositi, obbligazioni e pronti contro termine in Euro applicati al comparto delle famiglie e società non finanziarie) è pari allo 0,61% a dicembre 2022 (0,44% a dicembre 2021). Nello stesso mese, il tasso medio ponderato sul totale dei prestiti a famiglie e società non finanziarie è salito al 3,20% (a dicembre 2021 aveva toccato il minimo storico al 2,13%).

L'andamento del credito cooperativo nell'industria bancaria⁴

Anche nel corso del 2022 è proseguito il processo di concentrazione all'interno della Categoria del Credito Cooperativo.

A fronte della massiccia chiusura di sportelli delle banche commerciali, le filiali delle Banche di Credito Cooperativo sono diminuite in misura modesta, fisiologica al processo di consolidamento in atto, e i comuni in cui queste costituiscono l'unica presenza bancaria è aumentato rispetto al precedente esercizio.

Con riguardo all'attività di intermediazione, si registra per le banche della categoria un trend positivo, pur se leggermente attenuato dopo il forte sviluppo dei due anni precedenti.

La qualità del credito è migliorata sensibilmente nel corso dell'anno.

Gli assetti strutturali

Nel corso del 2022 il numero di Banche di Credito Cooperativo è diminuito di 12 unità, fino a quota 226 di dicembre. La variazione su base d'anno è pari al -5,0%.

A fine anno il numero degli sportelli BCC / CR / Raika risulta pari a 4.096 unità, 59 in meno rispetto allo stesso periodo dell'anno precedente (-1,4% contro il -4,0% delle altre banche).

A dicembre le BCC / CR / Raika sono l'unica presenza bancaria in 702 Comuni, per l'86% caratterizzati da popolazione inferiore ai 5.000 abitanti. Il numero dei soci delle BCC-CR è pari, a settembre 2022, a 1.398.027, in crescita del 2,1% per cento su base d'anno (+1,8% rispetto a dicembre 2021).

L'organico delle BCC-CR ammonta a 28.803 dipendenti (stabile su base d'anno contro il -1,6% registrato per le altre banche). I dipendenti complessivi del Credito Cooperativo, compresi quelli delle Federazioni locali e delle società ed enti del sistema, raggiungono quasi le 36.000 unità.

Lo sviluppo dell'intermediazione

In un quadro congiunturale ancora molto incerto, nel corso del 2022 si è assistito per le BCC / CR / Raika ad una crescita dell'attività di finanziamento e ad un significativo miglioramento della qualità del credito erogato.

Sul fronte della raccolta permane una variazione positiva su base d'anno; anche per le banche di credito cooperativo si rileva nella seconda metà dell'anno un riassorbimento della liquidità depositata dalla clientela presso le filiali.

³ Società non finanziarie, famiglie consumatrici, famiglie produttrici, istituzioni senza fini di lucro, assicurazioni e fondi pensione e altre istituzioni finanziarie al netto dei pct con controparti centrali.

⁴ Le informazioni riportate sono elaborazioni Federcasse su dati Banca d'Italia/Flusso di ritorno BASTRA e segnalazioni di vigilanza.

Attività di impiego

Gli impieghi lordi alla clientela delle BCC / CR / Raika sono pari a fine 2022 a 142,1 miliardi di Euro (+2,6% su base d'anno, a fronte del +1,5% rilevato nell'industria bancaria). Gli impieghi al netto delle sofferenze ammontano a 139,4 miliardi di Euro e presentano un tasso di crescita del 3,8% annuo a fronte del +2,2% registrato nell'industria bancaria complessiva.

Le famiglie consumatrici si confermano nel 2022 il settore trainante, con uno sviluppo dei finanziamenti netti pari al +8,5% su base d'anno (+8,3% nell'esercizio precedente), a fronte del +4,2% del sistema bancario complessivo.

I finanziamenti alle famiglie costituiscono il 40,4% del totale degli impieghi delle BCC-CR (32,9% nell'industria bancaria). Si rafforza il trend di ripresa dei finanziamenti netti alle istituzioni senza scopo di lucro che fanno segnalare una variazione pari al +2,4% su base d'anno (+0,6% a dicembre 2020), contro il -3,4% dell'industria bancaria.

I finanziamenti netti al settore produttivo fanno registrare uno sviluppo pressoché in linea con il sistema bancario complessivo (+1,4%), ma diminuisce sensibilmente il flusso di finanziamenti diretti alle microimprese (-5,9%, contrazione superiore al -2,4% dell'industria).

I finanziamenti lordi delle BCC-CR-RAIKA al settore produttivo ammontano alla fine del 2022 a 78,8 miliardi di Euro al lordo delle sofferenze, per una quota di mercato del 10,7%, invariata rispetto al precedente esercizio. L'aggregato risulta stazionario su base d'anno, in linea con l'industria bancaria. I soli finanziamenti vivi erogati dalle BCC alle imprese sono pari a 76,7 miliardi di Euro.

La crescita annua degli impieghi vivi erogati dalle BCC alle imprese risulta superiore a quella rilevata mediamente nell'industria bancaria nel comparto delle "Attività manifatturiere" (+6,3% contro la stazionarietà del sistema).

La quota di mercato delle Banche di Credito Cooperativo permane molto alta nei comparti di elezione, a testimonianza del contributo fattivo delle BCC / CR / Raika all'economia italiana, soprattutto nei settori ad alta intensità di lavoro.

A fine 2022 le banche della categoria rappresentano:

- il 23,7% del totale dei crediti alle imprese artigiane;
- il 22,7% del totale erogato per le attività legate al turismo;
- il 22,6% del totale dei crediti erogati all'agricoltura;
- il 14,0% di quanto erogato al settore delle costruzioni e attività immobiliari;
- l'11,1 % dei crediti destinati al commercio.

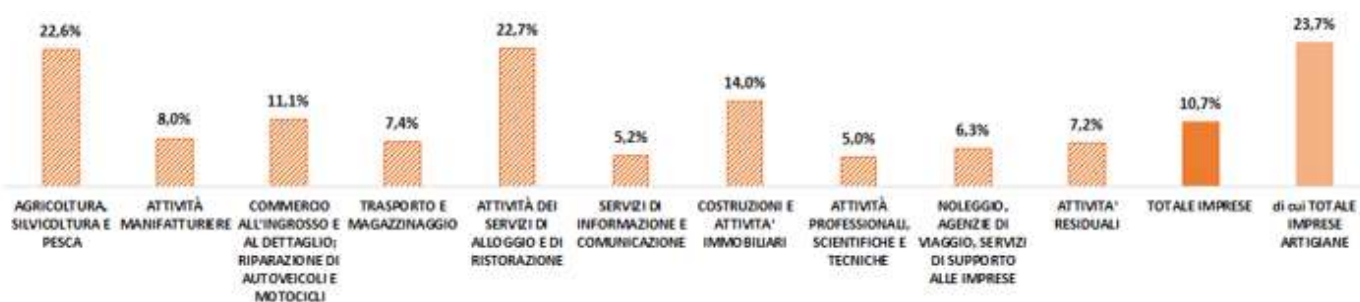
Le quote di mercato BCC / CR / Raika costituiscono inoltre:

- il 25,8% dei finanziamenti alle imprese con 6-20 dipendenti (imprese minori);
- il 18,8% del totale erogato alle famiglie produttrici (microimprese).

Gli impieghi delle BCC / CR / Raika rappresentano infine:

- il 15,0% del totale dei crediti alle Istituzioni senza scopo di lucro (Terzo Settore);
- il 9,6% del totale erogato dall'industria bancaria alle famiglie consumatrici.

Quote di mercato impieghi lordi BCC / CR / Raika alle imprese per comparto di destinazione del credito



Fonte: Federcasse

Qualità del credito

Alla fine del III trimestre 2022 i crediti deteriorati lordi delle BCC-CR sono pari a 7,7 miliardi di Euro e risultano in contrazione del 26,6% su base d'anno.

Il rapporto tra crediti deteriorati lordi e impieghi delle BCC / CR / Raika risulta pari al 5,5% (6,3% a fine 2021). Il rapporto permane più elevato rispetto alla media dell'industria bancaria (4,1%). I crediti in sofferenza ammontano fine 2022 a 2,7 miliardi di Euro, in forte contrazione su base d'anno (-35,7%) per le operazioni di cartolarizzazione, in parte assistite da GACS, effettuate negli ultimi dodici mesi. Il rapporto sofferenze/impieghi è pari all'1,9%, in linea con l'industria bancaria (era al 2,6% a fine 2021).

Il rapporto sofferenze/impieghi risulta a fine 2022 significativamente inferiore a quello medio dell'industria con riferimento ai settori delle microimprese (2,2% contro 3,1%), delle imprese con 6-20 addetti (2,9% contro 4,8%) e delle famiglie consumatrici (1,1% contro 1,7%).

Il tasso di copertura dei crediti deteriorati delle BCC / CR / Raika è pari a giugno 2022, ultima data disponibile, al 66,7%, in crescita dal 66,4% di fine 2021 e notevolmente superiore a quello rilevato a metà 2022 per le banche significative (52,7%) e per quelle meno significative (34,6%)⁵. Il tasso di copertura delle sofferenze è pari alla stessa data all'83,3%, mentre quello delle inadempienze probabili è del 60,8%.

Attività di raccolta

Anche per le Banche di credito cooperativo dalla seconda metà del 2022 si rileva un riassorbimento della liquidità depositata dalla clientela presso le filiali. A fine anno, infatti, la raccolta complessiva delle BCC / CR / Raika ammonta a 192 miliardi di Euro, a fronte del picco di 198,7 miliardi registrato a luglio.

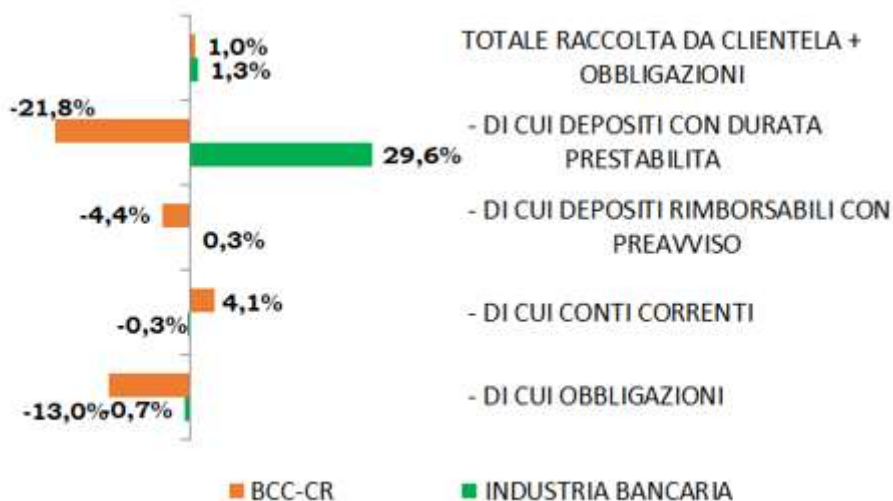
Per le banche della categoria si rileva, in contrapposizione con la media di sistema, il protrarsi di uno sviluppo significativo dei conti correnti (+4,1% annuo contro il -0,3% dell'industria).

Per le BCC / CR / Raika non si riscontra, nel corso dell'anno trascorso, la crescente propensione della clientela per forme meno liquide e più remunerate di raccolta rilevata nell'industria bancaria.

I depositi vincolati permangono, infatti, in diminuzione: i depositi rimborsabili con preavviso segnano un -4,4% a fronte della stazionarietà del sistema complessivo e i depositi con durata prestabilita fanno rilevare una diminuzione del 21,8% su base d'anno, a fronte del forte sviluppo già segnalato per l'industria.

I pronti contro termine e le obbligazioni permangono in forte contrazione su base d'anno (rispettivamente -31,2% e -13,0%).

Tasso di variazione annua della raccolta da clientela



Fonte: Federcasse

⁵ Fonte: per le BCC / CR / Raika, dati Banca d'Italia/FGD; per l'industria bancaria, Banca d'Italia, Rapporto sulla stabilità finanziaria, n.2/2022, novembre 2022.

Posizione patrimoniale

La dotazione patrimoniale delle banche della categoria risulta in crescita: l'aggregato "capitale e riserve" delle BCC / CR / Raika è pari a fine 2022 a 21,8 miliardi di Euro: +2,9% contro +1,7% dell'industria bancaria.

Alla fine del I semestre 2022 l'ammontare dei fondi propri supera i 21 miliardi di Euro; il 96% dell'aggregato è inoltre costituito da capitale primario di classe 1 (CET1).

I coefficienti patrimoniali alla fine del primo semestre dell'anno appaiono in crescita rispetto al precedente esercizio.

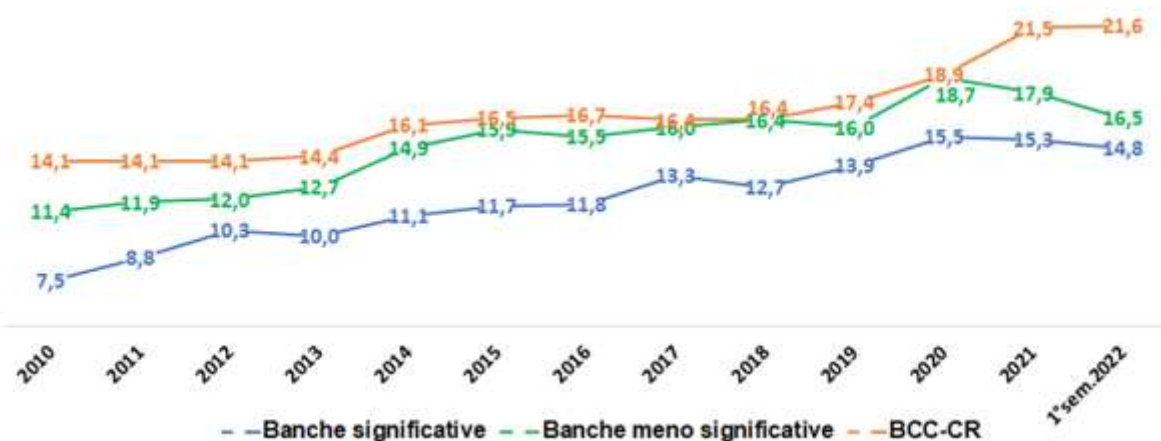
A giugno 2022, infatti, il Total Capital Ratio è pari al 22,6% (22,5% a dicembre 2021) e il Tier1 Ratio al 21,8% (dal 21,7% di dicembre).

Il CET1 ratio delle banche della categoria, infine, è pari al 21,6% (21,5% a fine 2021) e si mantiene significativamente superiore a quello rilevato per le banche significative (16,5%) e per le banche meno significative (14,8%).

La distribuzione dell'indicatore tra le banche della categoria evidenzia, inoltre, una situazione in progressivo miglioramento, come testimoniato da un valore mediano in significativa crescita negli ultimi dodici mesi: dal 20,2% di giugno 2021 al 22,8% della fine del primo semestre 2022.

Alla fine del I semestre 2022 oltre il 70% delle BCC / CR / Raika presenta un CET1 ratio compreso tra il 16% e il 32%.

Andamento CET1 Ratio nell'industria bancaria italiana



Fonte: Federcasse

Aspetti reddituali

In relazione, infine, agli aspetti reddituali, le informazioni provenienti dal flusso FINREP della Banca d'Italia e relative alla fine del terzo trimestre 2022 segnalano per le BCC-CR una crescita del margine di interesse pari a quasi tre volte quella rilevata in media nell'industria bancaria (+30,4% contro +12,9%).

Crescono significativamente gli interessi attivi, che presentano per le BCC una variazione pari a +26,1% a fronte del +10,6% del sistema bancario complessivo, mentre gli interessi passivi risultano ancora in calo del 6,9%, in controtendenza con il +3,0% registrato mediamente nell'industria bancaria.

Le commissioni nette delle BCC / CR / Raika crescono sensibilmente (+7,8% contro il +0,7% dell'industria).

Diminuiscono significativamente i ricavi da negoziazione, dopo la forte crescita del precedente esercizio (-81,5% per le BCC e -52,5% per il sistema bancario).

In conseguenza delle dinamiche descritte i ricavi operativi delle BCC crescono in misura superiore all'industria (+13,9% contro +5,4%),

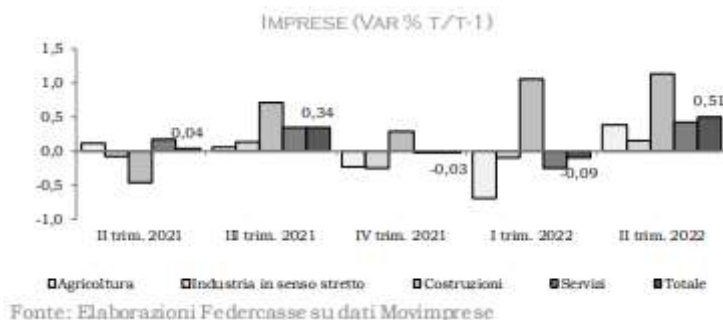
Le spese amministrative sono in incremento (+4,1%), in linea con l'industria bancaria (+4,7%), anche per l'impatto della dinamica inflattiva.

Diminuiscono su base d'anno le rettifiche di valore (-40,6%), ad intensità superiore a quella mediamente rilevata nel sistema bancario (-13,6%).

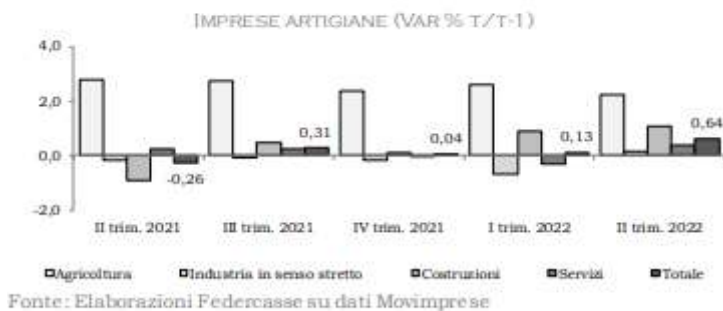
Scenario economico regionale FRIULI VENEZIA GIULIA

Congiuntura Economica

Un deciso ritorno alla crescita ha interessato il numero di imprese attive nella regione nel secondo trimestre del 2022., con un aumento dello 0,51%, dopo la contenuta riduzione del IV trimestre del 2021 (-0,03%) e del I trimestre del 2022 (-0,09%).



Un quadro ancora più positivo ha interessato le imprese artigiane attive nella regione che anche nella prima metà del 2022 hanno registrato un incremento in termini numerici. Infatti, dopo i contenuti aumenti dell'ultimo trimestre del 2021 (+0,04%) e dei primi tre mesi del 2022 (+0,13%), il numero di imprese artigiane attive nella regione è aumentato dello 0,64% nel II trimestre del 2022. Di conseguenza, nella prima metà del 2022, la dinamica regionale è risultata più positiva della dinamica media sia delle regioni del Nord Est (-0,01% nel I trimestre del 2022 e -0,05% nel II trimestre) sia dell'intera Italia (-0,28% nel I trimestre del 2022 e +0,29% nel II trimestre).



La crescita del commercio con l'estero della regione è proseguita su valori sostenuti anche nella prima metà del 2022. Infatti, su base tendenziale, le esportazioni regionali sono aumentate del 51,3% nel I trimestre del 2022 e del 16,5% nel II trimestre mentre nello stesso periodo le importazioni regionali sono aumentate rispettivamente del 49,1% e del 39,9%. Tuttavia, la crescita nel complesso più sostenuta delle importazioni regionali, ha in parte ridotto l'avanzo commerciale regionale che si è attestato a circa 2.216 milioni di Euro nel II trimestre del 2022.



Il tasso di disoccupazione regionale è ulteriormente diminuito attestandosi al 4,7% nel II trimestre del 2022, ovvero su valori minimi degli ultimi dieci anni. La dinamica regionale è risultata sostanzialmente in linea con la dinamica che in media ha interessato sia le regioni del Nord Est (con il tasso di disoccupazione in diminuzione al 4,2%) sia l'intera Italia (con il tasso di disoccupazione sceso all'8%). Un ulteriore aspetto positivo è dato dalla contestuale importante crescita del tasso di attività regionale, che ha raggiunto il 73,9% nel II trimestre del 2022 evidenziando un incremento superiore a quanto registrato in media sia nelle regioni del Nord Est sia nell'intera Italia.

Nel periodo settembre – novembre 2022, le assunzioni previste dalle imprese della regione sono ulteriormente aumentate fino a raggiungere le 29.110 unità (dalle 27.250 unità del precedente periodo).



Una decisa accelerazione ha interessato i prezzi a livello regionale, con l'indice generale dei prezzi al consumo per l'intera collettività che, su base tendenziale, è aumentato dell'8,2% a giugno, dell'8,1% a luglio e dell'8,4% ad agosto. La crescita regionale è quindi risultata leggermente meno ampia della crescita media delle regioni del Nord Est (+8,4% a giugno, +7,9% a luglio e +8,6% ad agosto), ma allo stesso tempo più ampia della crescita media nazionale (+8% a giugno, +7,9% a luglio e +8,4% ad agosto).



Pur proseguendo anche nella prima metà del 2022, la crescita dei volumi di compravendita degli immobili a livello regionale ha registrato un rallentamento rispetto ai trimestri precedenti. Infatti, su base tendenziale, i volumi di compravendita sono aumentati del 7% nel I trimestre del 2022 e del 7,8% nel II trimestre. In entrambi i trimestri, la crescita ha interessato in misura più importante gli immobili ad uso non residenziale rispetto agli immobili ad uso residenziale.

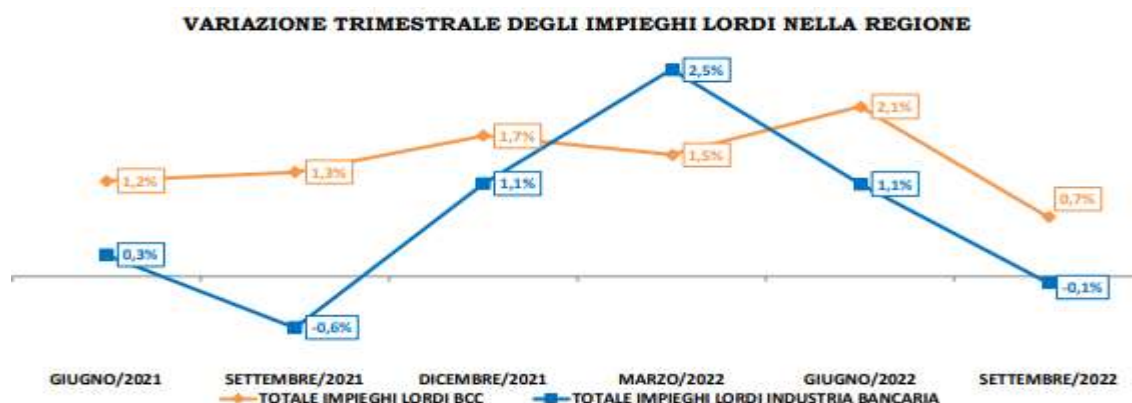


Congiuntura Bancaria

Nella regione sono presenti 9 BCC e 222 sportelli del credito cooperativo. Le BCC sono presenti in 123 comuni, in 43 dei quali operano come unica presenza bancaria.

Nel periodo settembre 2021 – settembre 2022 la dinamica del credito erogato dalle BCC-CR nella regione è stata particolarmente soddisfacente, specie se paragonata con quella rilevata per il complesso dell'industria bancaria.

Gli impieghi lordi erogati dalle BCC a clientela residente nella regione ammontano, a settembre 2022, a 7 miliardi di Euro (+6,1% su base d'anno contro +4,7% dell'industria bancaria), per una quota di mercato in crescita al 20,9%. Per le BCC, gli impieghi vivi distribuiti nella regione raggiungono i 6,9 miliardi di Euro (+6,9% su base d'anno contro il +5,4% dell'industria bancaria complessiva). Anche la componente a medio-lungo termine è in crescita per le banche di categoria: +6,4% al netto delle sofferenze, contro il +4,3% dell'industria complessiva.



Fonte: Elaborazione Federcasse su dati B.I. - Flusso di ritorno BASTRA

Con riguardo ai settori di destinazione del credito, a giugno 2021, gli impieghi lordi a famiglie consumatrici erogati da BCC ammontano a 3.104 milioni di Euro (+8,5% annuo contro il +5,1% registrato dall'industria bancaria). Al netto delle sofferenze la variazione è pari a +9,1%, contro il +5,3% rilevato per l'industria bancaria complessiva.

Gli impieghi lordi distribuiti dalle banche della categoria al totale del comparto produttivo raggiungono i 3,3 miliardi, in crescita del 3,2% (a fronte del +5% per l'industria bancaria); al netto delle sofferenze la variazione per le BCC è del +4,6% (+6,2% per il sistema bancario complessivo). Nello specifico, tale aumento è trainato dalla componente di finanziamenti lordi alle imprese con più di 20 addetti, in espansione del 7,3% per le banche di categoria, in linea con il sistema bancario (rispettivamente +8,9% e +8,4% al netto della componente deteriorata); in calo, invece, sia gli impieghi lordi a microimprese (-4,2% su base annua per le BCC, -5,6% dell'industria bancaria) sia quelli a imprese tra 5 e 20 addetti (-4,8% annuo per le banche di cooperative, -5,3% per il totale del comparto bancario).

La quota delle BCC nel mercato degli impieghi a clientela della regione, che è pari al 20,9%, sale 27,8% per le famiglie consumatrici e al 39,3% per le microimprese.

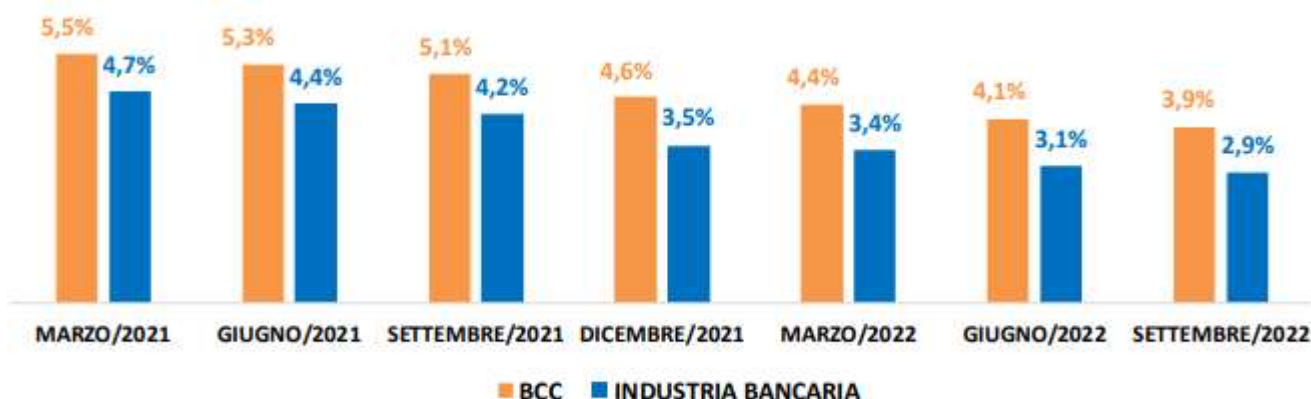
IMPIEGHI LORDI A CLIENTELA: QUOTE DI MERCATO BCC

	TOTALE CLIENTELA	di cui:		
		FAMIGLIE CONSUMATRICI	MICROIMPRESE	IMPRESE
MARZO/2021	20,1%	25,6%	39,6%	16,6%
GIUGNO/2021	20,2%	26,0%	39,2%	16,9%
SETTEMBRE/2021	20,6%	26,5%	38,7%	17,4%
DICEMBRE/2021	20,7%	27,0%	38,4%	17,5%
MARZO/2022	20,5%	27,2%	38,6%	17,0%
GIUGNO/2022	20,7%	27,5%	38,9%	17,1%
SETTEMBRE/2022	20,9%	27,8%	39,3%	17,3%

Fonte: Elaborazione Federcasse su dati B.I. - Flusso di ritorno BASTRA

In relazione alla qualità del credito erogato, i crediti deteriorati lordi delle BCC ammontano a 275 milioni di Euro, in significativa diminuzione su base d'anno (-18,5%, contro il -27,5% dell'industria bancaria).

RAPPORTO DETERIORATI LORDI/IMPIEGHI



Fonte: Elaborazione Federcasse su dati B.I. - Flusso di ritorno BASTRA

Con riguardo all'attività di raccolta, i depositi da clientela delle BCC superano gli 8,7 miliardi di Euro e presentano una crescita annua pari al +5,3%, superiore alla media dell'industria bancaria regionale (+4,6%). La componente più liquida, costituita dai conti correnti, cresce in misura ancora maggiore: +7,1% (+4,6% nel sistema bancario).

DEPOSITI: QUOTE DI MERCATO BCC

	TOTALE DEPOSITI	di cui:		
		in conto corrente	con durata prestabilita	rimborsabili con preavviso
MARZO/2021	20,7%	23,8%	15,1%	4,4%
GIUGNO/2021	20,9%	23,9%	14,7%	4,4%
SETTEMBRE/2021	20,4%	24,2%	6,3%	4,3%
DICEMBRE/2021	20,9%	23,9%	11,8%	4,3%
MARZO/2022	21,2%	24,4%	11,7%	4,2%
GIUGNO/2022	21,6%	24,7%	12,3%	4,2%
SETTEMBRE/2022	21,3%	24,7%	8,1%	4,1%

Fonte: Elaborazione Federcasse su dati B.I. - Flusso di ritorno BASTRA

INIZIATIVE VOLTE AL CONSEGUIMENTO DEGLI SCOPI STATUTARI E SVILUPPO DELL'IDEA COOPERATIVA

Prima di illustrare l'andamento della gestione aziendale, vengono indicati, ai sensi dell'art. 2545 c.c. "i criteri seguiti nella gestione sociale per il conseguimento dello scopo mutualistico", ripresi anche dall'art.2 della Legge n.59/92.

L'art. 2 della legge 59/92 e l'art. 2545 c.c. dispongono che "nelle società cooperative e nei loro consorzi, la relazione degli amministratori ... deve indicare specificamente i criteri seguiti nella gestione sociale per il conseguimento dello scopo mutualistico".

A tale proposito occorre illustrare:

- **Collegamento con la base sociale e con i membri della comunità locale**

Trattasi di iniziative e attività intraprese per allargare la base sociale e qualificare il rapporto con i soci sotto il profilo dell'informazione sulla vita della società e sotto il profilo culturale per l'elevamento delle condizioni morali, culturali ed economiche, anche mediante l'educazione al risparmio e alla previdenza.

La prevalenza degli impieghi in favore di famiglie e imprese socie costituisce il criterio portante per il conseguimento dello scopo mutualistico.

Nella raccolta del risparmio, nell'esercizio del credito ed in tutte le operazioni e servizi bancari è stato costantemente perseguito il fine di migliorare le condizioni economiche di tutti i membri della comunità e dei soci, attraverso l'offerta della funzione creditizia a condizioni vantaggiose. Particolare attenzione è stata rivolta all'educazione al risparmio, alla previdenza, alla promozione ed allo sviluppo della cooperazione.

▪ **Collegamento con l'economia locale e impegno per il suo sviluppo**

La partecipazione attiva ed il coinvolgimento dei soci nella vita aziendale costituiscono i pilastri sui quali si fonda lo sviluppo della Banca. Le iniziative nei confronti dei Soci e della comunità locale sono tematiche sempre all'attenzione della Banca come del resto è dimostrato dall'intensità delle attività poste in essere nel 2022.

Comunità energetiche Friulovest Banca crede nelle comunità energetiche e ne sta promuovendo le attività. Nate per dare una risposta ai crescenti prezzi del mercato dell'energia e alla necessità di una maggiore sostenibilità ambientale. I nostri Soci hanno la possibilità di aderire infatti alla cooperativa Part-Energy, nata nel nostro territorio, in modo del tutto gratuito con il rimborso dei 25 Euro di quota a chi ne entra a fare parte.

Uniti e Digitali Questo progetto, pensato per il rilancio del commercio locale, in partnership con Ascom Confcommercio Pordenone e Sviluppo & Territorio, ha visto un coinvolgimento massivo dei soci Friulovest Banca, che hanno tutti ricevuto la tessera che permette di accedere con vantaggi promozionali a ben 250 negozi del territorio. Inoltre, in occasione della scorsa Assemblea dei Soci, ogni singola tessera dei soci presenti è stata "caricata" con degli omaggi sotto forma di buoni spesa.

L'intento è quello di aiutare lo sviluppo di un "Centro Commerciale Naturale" del Friuli Occidentale, sfruttando gli strumenti del digitale per continuare a valorizzare i negozi fisici delle nostre città.

È stato introdotto infatti all'interno dei negozi aderenti un tablet interattivo che permette i seguenti vantaggi:

- Presidio fisico: grazie a una cover personalizzata del tablet posto all'interno del negozio, che fa capire subito al cliente di essere in una realtà diffusa e in un gruppo coeso.
- Local marketing: i negozi effettuano una vera e propria promozione reciproca grazie ai tablet interattivi, che veicolano grafiche e immagini che richiamano il territorio e gli altri negozi aderenti all'iniziativa. Con la possibilità inoltre di controllare le statistiche di visualizzazione e di touch;
- Coinvolgimento di attori: la creazione di un circuito "fisico" stimola la collaborazione fra i negozi, ma attira anche l'attenzione di associazioni culturali, sportive, ma anche aziende e sponsor che possono avere un nuovo veicolo di visibilità.

"Progetto Arcobaleno" La Banca ha raccolto ormai un fornito elenco di 126 enti no profit tra cui non solo i Soci, ma anche i Clienti di Friulovest Banca, possono scegliere come destinatari di un piccolo contributo che la Banca mette a disposizione, in concomitanza con una nuova sottoscrizione di un prodotto bancario (es. mutuo prima casa, contro corrente, gestione patrimoniale, nuova assicurazione, ecc.). Un modo per sostenere le associazioni anche più piccole, che magari non hanno necessità di veri progetti ma di un supporto alle loro attività quotidiane.

Nel 2022 sono stati erogati fondi per quasi 80.000 Euro.

Bandi Sono lo strumento più duttile per dare sostegno al territorio con progetti di lunga visione e di grande qualità. Sono pensati e strutturati per promuovere le collaborazioni tra associazioni ed enti, creando e consolidando le relazioni nel territorio.

I temi del 2022 sono stati:

- Salute
- Scuola
- Scuole materne
- Sport
- Eventi culturali e turismo
- Cultura e restauro
- Progetti innovativi
- Pubblicazioni

L'importo deliberato per i bandi nel 2022 è stato di circa 270.000 Euro su 94 progetti.

Per i Bandi Eventi culturali e turismo i progetti sono stati 35, per il Bando salute invece sono stati 12 per un importo erogato di 25.000 Euro, 21 invece i progetti tra Bando scuola e Scuole Materne, che hanno ricevuto un totale di 44.000 Euro per 21 progetti.

Di seguito si riporta la tabella di ripartizione dei contributi/sponsorizzazioni e attività di beneficenza già evidenziata

nella Dichiarazione non finanziaria 2022 redatta a livello di Capogruppo.

Macro ambiti di intervento	Dettaglio ambiti di intervento	2022DNF			Totale
		N. iniziative per ambito di intervento	Utilizzo fondo beneficenza (€)	Voce di spesa a conto economico (i.e. sponsorizzazioni) (€)	
Attività socio-assistenziale		60	52.159,80	39.865,23	92.025,03
	sanità	25	26.589,80	8.050,01	34.639,81
	assistenza, solidarietà e volontariato	23	15.470,00	23.320,00	38.790,00
	protezione civile	2	-	1.195,22	1.195,22
	interventi di solidarietà in Paesi in via di sviluppo	3	3.100,00	300,00	3.400,00
	altro (...)	7	7.000,00	7.000,00	14.000,00
Cultura, attività di formazione e ricerca		55	19.030,00	116.982,34	136.012,34
	scuola e formazione	7	13.080,00	150,00	13.230,00
	borse di studio	3	-	52.959,95	52.959,95
	cultura e arte	36	3.950,00	60.870,03	64.820,03
	ricerca scientifica	2	-	2.500,00	2.500,00
	altro (...)	7	2.000,00	502,36	2.502,36
Promozione del territorio e delle realtà economiche		60	200.620,00	192.429,83	393.049,83
	attività religiose	7	2.850,00	1.000,00	3.850,00
	iniziative a favore dei soci	10	149.820,00	84.038,86	233.858,86
	ristrutturazione o costruzione di immobili di interesse sociale e/o pubblico	10	25.700,00	350,01	26.050,01
	manutenzione del territorio	7	16.200,00	9.299,99	25.499,99
	altro (...)	26	6.050,00	97.740,97	103.790,97
Sport, tempo libero e aggregazione		122	3.750,00	154.140,01	157.890,01
	sport	59	-	73.120,00	73.120,00
	altre attività ricreative	12	-	8.530,00	8.530,00
	manifestazioni	25	500,00	55.010,01	55.510,01
	altro (...)	26	3.250,00	17.480,00	20.730,00
TOTALE		297	275.559,80	503.417,41	778.977,21
	di cui interventi a supporto della gestione dell'emergenza COVID-19	1	149.820,00		149.820,00

Digitalizzazione dei comuni Abbiamo avviato due progetti sull'innovazione e sulla digitalizzazione delle amministrazioni comunali. In particolar modo si tratta del Comune di Sacile e della Comunità di Montagna delle Prealpi Friulane Orientali, che vede il Comune di Spilimbergo come capofila.

A una iniziale fase di analisi seguirà una vera e propria progettazione di studi di fattibilità per aiutare gli enti coinvolti da un lato a migliorare l'efficienza dei servizi per il cittadino e dall'altro a contenere i costi che specie negli ultimi periodi sono diventati di difficile gestione in modo particolare per le zone di montagna. Questo lavoro sarà eseguito dalla società di consulenza Neosperience Lab, sostenuto integralmente da Friulovest Banca.

Fondi a sostegno dalle zone colpite dal maltempo Nella prima metà dell'anno sono stati istituiti dei fondi a sostegno delle zone colpite dal maltempo di 5 milioni di Euro. Un plafond a condizioni agevolate per coloro che hanno subito danni, indipendentemente dalla presenza o meno di una polizza assicurativa a copertura del bene. Come documentazione è stata richiesta: fino a 10.000 Euro una autocertificazione del danno subito; oltre 10.000 Euro con autocertificazione del danno subito, foto dei beni danneggiati dal maltempo e preventivo di spesa.

▪ Informazioni sugli aspetti ambientali

Friulovest Banca è sempre molto attenta alle questioni legate all'ambiente e alla sostenibilità.

Per quanto riguarda il consumo di energia elettrica abbiamo aderito al Consorzio BCC Energia, nato nel 2009, che fornisce energia certificata al 100% da fonti rinnovabili. L'obiettivo del consorzio inoltre è quello di aggregare i soggetti in un unico "paniere", per sfruttare al meglio le condizioni del mercato libero.

Anche nel 2022 abbiamo aderito all'iniziativa di Claris Rent che propone un'offerta di autovetture a ridotto impatto ambientale, con tecnologia hybrid plug-in.

La Banca dispone di un impianto fotovoltaico di 6kw nella filiale di San Vito al Tagliamento.

La gestione dei rifiuti speciali prodotti dalla banca è stata affidata a una ditta specializzata, che si occupa integralmente della raccolta di carta, toner, contenitori e imballi in plastica tipo polistirolo e altro materiale misto. La Banca è dotata di scatole specifiche che vengono raccolte dalla ditta secondo una precisa tempistica nelle diverse filiali.

Stampiamo il materiale pubblicitario e informativo su carta certificata FSC Riciclata.

Anche nel 2022 è stato realizzato un progetto volto a verificare i livelli di concentrazione di gas radon indoor nelle filiali di Sacile e Sesto al Reghena, a beneficio di dipendenti e clienti.

Con l'occasione dei festeggiamenti per il 130esimo anno di fondazione della Banca, nel 2022 è stato piantumato un albero per ogni Comune di competenza. Bagolari e querce, a simboleggiare le salde radici del nostro istituto, messi a dimora su gran parte del territorio del Friuli Occidentale e in una decina di territori di quello udinese.

Sviluppo dell'idea cooperativa e collegamento con le altre componenti del movimento

Iniziative volte alla propagazione dell'idea cooperativa sul territorio, allo sviluppo e alla promozione in concreto delle strutture cooperative.

Forme di supporto assicurato alle cooperative di altri settori presenti sul territorio. Collaborazione e accordi sviluppati con le Banche di Credito Cooperativo limitrofe, al fine di razionalizzare le strutture e l'operatività della cooperazione di credito in loco, attraverso lo studio di ipotesi di fusione ovvero di forme di collaborazione atte a migliorare l'immagine, l'efficienza e la qualità del servizio alla clientela.

La gestione del credito cooperativo è ispirata al principio del mutualismo stante la sua operatività a favore dei soci, mediante l'uso dei risparmi raccolti sul territorio. Il localismo e il mutualismo sono i cardini su cui ruota l'intera attività della Banca. Ogni anno gli utili conseguiti concorrono al rafforzamento del patrimonio aziendale e non determinano la distribuzione dei dividendi a favore dei Soci. Una Banca solida è un prerequisito fondamentale per cooperare con la fiducia del territorio.

Tramite la sua Società di Mutuo Soccorso, Credima, la Banca porta i valori della mutualità e della solidarietà anche in ambito sanitario. Friulovest Banca ne sostiene tutte le iniziative a livello economico e promozionale.

Il modo migliore per realizzare tali principi è quindi strettamente connesso ad un corretto andamento dell'impresa ed allo sforzo gestionale di ottimizzazione delle attività, aspetti da ricondurre in ultima analisi ad un'esplicita finalizzazione di servizio e di sviluppo della base sociale e delle economie locali, e quindi alla concretizzazione economica dei principi cooperativi della mutualità senza fini di speculazione privata.

Capitolo 2

Fatti di rilievo avvenuti nell'esercizio

Piano Industriale/Strategico 2022-25

Il 2022 è stato per la Banca il secondo anno di redazione del piano Strategico quadriennale da quanto è stato costituito il gruppo di Cassa Centrale Banca.

Il piano strategico 2022-25 è stato realizzato in coerenza agli indirizzi di gruppo. Il piano delle BCC/RAIKA/CR appartenenti al gruppo e del cosiddetto gruppo industriale sono stati aggregati per costruire il Piano Strategico Consolidato di Cassa Centrale Banca. La logica di pianificazione nei prossimi anni sarà di tipo c.d. «rolling», ossia ogni anno verrà fatto un aggiornamento del percorso di pianificazione strategica di Gruppo.

In prima battuta è stato analizzato il contesto di riferimento e quindi: l'impatto economico e sociale dell'emergenza Covid-19, il quadro normativo in continua evoluzione, l'innovazione tecnologica e il contesto competitivo con la presenza di altre banche più grandi e strutturate.

Nell'ottica di perseguire la Vision e la Mission di Friulovest Banca cercando di mantenere la vicinanza alle comunità, cercando di soddisfare i bisogni della clientela nel modo più semplice e trasparente, cercando di bilanciare con prodotti comunque redditizi per la banca, sono stati declinati gli interventi su quattro aree:

- Le persone e il territorio: i soci, le associazioni e i collaboratori;
- Sviluppo commerciale basato sul modello di servizio di banca territoriale;
- Efficientamento del modello di business;
- Gestione dei profili di rischio.

Per quanto riguarda il primo punto la banca si propone nell'arco piano di sviluppare la compagine sociale nelle nuove aree di insediamento, favorendo i giovani al di sotto dei 35 anni e le aziende con affidamenti importanti per mantenere l'operatività prevalente. La banca continuerà ad essere presente nel territorio con iniziative socio-assistenziali e culturali mediante l'utilizzo di bandi e del progetto arcobaleno. Continuerà a sostenere strutture sanitarie con la donazione di attrezzature all'avanguardia e attraverso Credima, la società di Mutuo soccorso che per la banca rappresenta un valore aggiunto. Infine, Friulovest continuerà a formare i dipendenti e a favorire il ricambio generazionale, sfruttando il canale, se necessario, degli esodi anticipati.

Alla base dello sviluppo commerciale c'è la previsione di crescita dei crediti per migliorare le quote di mercato espresse dalla banca soprattutto nei nuovi territori e dove sono presenti altri competitori. Per quanto riguarda la raccolta diretta l'obiettivo è di rimanere sostanzialmente stabili cercando di orientare le masse verso la forma della raccolta indiretta gestita, più redditizia per la banca ma anche più remunerativa per la clientela.

La banca rispetterà la strategia di gruppo per quanto riguarda il portafoglio di proprietà: il portafoglio titoli dovrebbe gradualmente ridursi venendo meno l'effetto leva prodotto dalle aste TLTRO. Il margine di interesse risentirà negli anni di questa riduzione e di conseguenza la banca dovrà ricercare fonti alternative di ricavo per sostenere il conto economico. A sostegno della riduzione del margine di interesse si prospetta una crescita del margine da servizi. In questo ambito la banca ha definito obiettivi sfidanti di crescita nel ramo gestito e dell'assicurativo finanziario e ramo danni.

L'efficientamento per Friulovest rappresenta uno dei punti cruciali. Al fine di garantire il ricambio generazionale con i conseguenti benefici economici (riduzione del costo del personale) è stato predisposto un piano esodi proponendo il pensionamento anticipato ad alcuni dipendenti. Per quanto riguarda le spese amministrative, Friulovest cercherà tempo per tempo di definire le aree di intervento, cercando ad esempio di investire in soluzioni tecnologiche che permetteranno di recuperare efficienza e di aumentare i ricavi. La banca si propone di razionalizzare la rete con la chiusura degli sportelli ATM non presidiati e con la chiusura e ricollocazione di alcune filiali previa approvazione di CCB.

A fronte delle risultanze definitive dell'AQR il Piano Strategico 2022-25 recepisce la strategia NPL predisposta in coordinamento con la capogruppo in aderenza agli obiettivi individuali. La strategia della Banca contempla un obiettivo di de-risking del portafoglio NPL che consenta il raggiungimento di un NPL ratio lordo a fine del 2025 del 3,6%. Inoltre la banca ha definito tra le iniziative il mantenimento di adeguati livelli prudenziali di copertura NPL che dovranno attestarsi nel 2025 a valori complessivi intorno al 65%.

Il 2022 è stato per la banca un anno positivo, così come verrà descritto nel capitolo successivo dedicato all'andamento della gestione della banca.

In riferimento al piano strategico, ed in particolare al piano operativo per l'anno 2022, gli obiettivi in termini di impieghi sono stati raggiunti. Il delta consuntivo impieghi vs budget è pari a +4,1%, in termini puntuali +31,5 milioni di Euro rispetto alle previsioni di budget. Il tasso medio annuo degli impieghi è pari al 31/12/2022 a 2,21% (+0,2% rispetto alle previsioni di

2,03%). La raccolta diretta segna un +6,6% rispetto alle previsioni di budget: in termini assoluti un saldo puntuale di +63 milioni di Euro. I tassi medi della raccolta superano le previsioni: 0,11% medio annuo e raggiungono quota 0,17%. Le crescite dei tassi sono state inficiate soprattutto dalla crescita del tasso Euribor 3 mesi, nel secondo semestre del 2022, tasso di riferimento principale per la nostra banca. La raccolta indiretta non raggiunge gli obiettivi prefissati: -9,9%, in termini assoluti -42,3 milioni di Euro. La crescita netta della raccolta indiretta nel 2022 è pari a +13 milioni di Euro. L'effetto negativo è dovuto sostanzialmente all'effetto mercato. Il margine di interesse ha superato le previsioni di budget del 22%. Il margine da clientela è conseguenza dell'aumento tassi sopra descritto. Da segnalare il rendimento del portafoglio titoli che a consuntivo raddoppia le previsioni di Budget e gli interessi passivi da banche che per il primo anno diventano un "costo". I dettagli a riguardo verranno discussi nei capitoli seguenti.

Contenziosi

Il solo contenzioso di rilievo afferisce ad una revocatoria fallimentare ove alla Banca è stata richiesta in restituzione la somma di 336.518,76 Euro per rimesse percepite post domanda di concordato preventivo e nei sei mesi antecedenti. In seguito al deposito della C.T.U. ed alla precisazione della conclusione, nell'esercizio la causa è in attesa della sentenza.

Cessioni di Crediti avvenute nell'esercizio

Nel corso del 2022 non si sono perfezionate operazioni di cessione del credito deteriorato.

Modifica sede legale

Nel corso dell'Assemblea straordinaria dei Soci del 14 maggio 2022, è stata approvata la variazione della sede legale della banca da San Giorgio della Richinvelda a Pordenone (ufficialmente in vigore dal giorno 8 giugno 2022). Tale scelta assume un significato simbolico di rilievo e punta ancora a uno sviluppo fondato sulla crescita in nuovi territori, trasformandosi in banca a servizio di un'area che ha al centro la Provincia di Pordenone. Tutti gli altri dati societari non hanno subito modifiche.

Progetto di fusione con BancaTER

Il fatto di maggior rilievo che ha caratterizzato il secondo semestre dell'esercizio 2022 è stata l'analisi svolta con i vertici aziendali di Banca Ter – Credito Cooperativo, sfociata in un accordo quadro raggiunto il 4 ottobre 2022 tra i Consigli di Amministrazione delle due Banche e nell'invio, il 1° di dicembre, dell'istanza alla Capogruppo per ottenere l'autorizzazione a un'operazione di aggregazione tra Friulovest Banca e BancaTer da proporre alle rispettive Assemblee dei Soci nel 2023.

Nell'ambito dell'esercizio dell'attività di direzione e coordinamento, la Capogruppo Cassa Centrale Banca ha assistito le Banche nella predisposizione del Piano Industriale di fusione e dell'ulteriore documentazione necessaria e ha prodotto, dopo aver valutato positivamente l'operazione, l'istanza di autorizzazione a BCE, curando le interlocuzioni con la stessa.

Alla data della presente relazione pende pertanto presso la BCE il procedimento autorizzativo, di cui si è in attesa d'esito.

Le motivazioni politiche e strategiche che hanno condotto le Banche all'aggregazione non sono legate a profili di criticità aziendale, bensì a scelte strategiche finalizzate a coniugare, da un lato, obiettivi comuni di espansione del territorio di competenza in una zona in fase di forte espansione caratterizzata dalla presenza di tante PMI come il Friuli Occidentale e, dall'altro lato, a sfruttare la struttura e dimensione organizzativa raggiunte dalla Banca Incorporante per poter gestire tale tipologia di controparte in termini di presidio del rischio e servizio consulenziale.

Nella predisposizione del piano industriale si è tenuto conto dei rispettivi assetti tecnici e patrimoniali delle Banche coinvolte, nonché di ogni altro elemento da considerare ai fini dell'operazione.

Numerosi sono i fronti di lavoro tecnici su cui le Banche si stanno impegnando per assicurare al nuovo soggetto economico la necessaria razionalità organizzativa e gestionale; altrettanto consistenti sono le attività che dovranno essere poste in essere per predisporre processi e modelli di controllo congruenti con la realtà nascente dalla fusione, destinata a misurarsi con un quadro congiunturale ancora incerto. Al contempo, le due banche sono coinvolte in specifiche attività di tipo amministrativo, nel rispetto della normativa vigente, per completare e portare a realizzazione il progetto aggregativo.

L'obiettivo fondante del progetto di aggregazione è quello di costituire una realtà capace di sviluppare in concreto la propria azione su tutto il territorio della Regione Friuli - Venezia Giulia, oltre che verso le zone attigue del Veneto Orientale, nella convinzione che le condizioni strutturali - del settore, in generale, e del Movimento del Credito Cooperativo in particolare - impongano di rivedere il modello di business in essere, anche alla luce dell'assetto del Gruppo Bancario Cooperativo.

I benefici auspicati che sottendono a tale scelta sono sintetizzabili come segue:

- perseguire più efficacemente la mission di una Cooperativa di Credito sancita dai principi e valori che ne ispirano l'agire, contenuti nella Carta dei Valori del Credito Cooperativo e nello Statuto Sociale;
- unire i territori, in un'ottica di maggiore presidio dell'intero mercato di riferimento anche grazie a strutture organizzative di dimensioni più adeguate a supportare l'evoluzione del tessuto economico e sociale dello stesso;
- affrontare in maniera più adeguata le grandi sfide che connotano l'attuale contesto di riferimento, quali le emergenze post pandemiche unite alle crisi geopolitiche in atto ed i loro profondi impatti sul quadro macroeconomico, l'incertezza degli operatori, gli effetti sulla redditività delle manovre di politica monetaria della BCE, l'evoluzione della variabile tecnologica che accompagna i mutamenti nelle abitudini e nei comportamenti sociali;
- realizzare efficacemente e con competenza tutti gli adempimenti imposti dalla normativa, sempre maggiori, complessi e stringenti che necessitano di adeguate competenze e strutture aziendali;
- fronteggiare in maniera più adeguata i rischi aziendali, attraverso strutture di controllo che, grazie alla disponibilità di risorse adeguate e specialistiche, potranno, con un rinnovato impianto organizzativo, presidiare al meglio le evoluzioni normative e di mercato contribuendo a garantire la sana e prudente gestione;
- liberare risorse da destinare all'attività di sviluppo commerciale e consulenziale anche attraverso una revisione progressiva del modello distributivo; potenziare la rete territoriale significa destinare professionalità adeguate, debitamente formate, alle attività di supporto consulenziale verso imprese e privati, consentendo, inoltre, di migliorare la qualità del servizio offerto alla Compagine Sociale, garantendo, oltre alla continuità della relazione, margini reddituali adeguati;
- diventare l'interlocutore di riferimento di partner sia privati che pubblici sui territori di competenza;
- ottenere, nel tempo, economie tipicamente di scala e di scopo, grazie all'integrazione di risorse e tecnologie, nonché mediante la condivisione di servizi e fornitori, che a regime potranno portare benefici.

Sotto il profilo delle motivazioni territoriali e commerciali le due Banche hanno attivato il progetto di integrazione per soddisfare in maniera efficace due diversi obiettivi strategici, mossi da differenti esigenze, che trovano sintesi con la nascita della nuova Banca.

BancaTer intendeva, infatti, espandere il proprio territorio di competenza nella cosiddetta "destra Tagliamento" al fine di aggredire una zona in fase di forte espansione, e caratterizzata dalla presenza di tante PMI, avendo ormai raggiunto una dimensione organizzativa in grado di poter gestire tale tipologia di controparte in termini di presidio del rischio e servizio consulenziale. Stesso obiettivo geo-settoriale, ma mosso dalla volontà di diversificare i settori degli impieghi ed uscire dalla zona tipica di insediamento caratterizzato dalla forte incidenza del settore agricolo per Friulovest Banca che, per la forte localizzazione che la distingueva, avrebbe avuto la necessità di creare nuove strutture organizzative allo scopo. Gli importanti investimenti che entrambe le Banche avrebbero dovuto introdurre per raggiungere tali obiettivi strategici hanno quindi indotto le due realtà ad intraprendere il percorso di integrazione.

La Banca che potrà derivare dalla fusione sarà caratterizzata da un'efficace complementarità di copertura del territorio e punterà a cogliere tutte le opportunità di sviluppo creditizio e di miglioramento degli indici di penetrazione commerciale verso il tessuto economico e famiglie operanti sull'area di competenza.

Il modello di business, costituito dall'insieme delle soluzioni strategiche e organizzative attraverso le quali l'impresa acquisisce vantaggio competitivo, sarà basato sull'intermediazione tradizionale della ricchezza finanziaria tra operatori in surplus e operatori in deficit e sullo sviluppo dei servizi bancari, finanziari ed assicurativi. La componente mutualistica, amplificata anche dalla presenza delle Cassa Mutue di riferimento dei due Istituti, continuerà a rappresentare il tratto distintivo e l'operatività prevalente e in zona contraddistinguerà l'azione della Nuova Banca.

Particolare attenzione verrà rivolta al supporto finanziario dedicato al tessuto imprenditoriale di riferimento, contraddistinto da una equilibrata diversificazione, accompagnato dalla prestazione di servizi accessori e di consulenza nella convinzione che un territorio vivace dal punto di vista imprenditoriale possa garantire occupazione e ricchezza a tutti i portatori di interesse dello stesso.

In particolare, per la componente degli impieghi si prevede:

- il consolidamento del posizionamento competitivo nei settori tradizionali delle famiglie e delle piccole e medie imprese;
- il rafforzamento dell'attività consulenziale in tema di finanza agevolata, messa a disposizione sia dalla Regione che da Enti pubblici, al fine di porre la Banca come interlocutore privilegiato anche nei confronti dell'Amministrazione Pubblica creando quel volano virtuoso a supporto del territorio di riferimento.

Nel comparto della raccolta diretta, seppur con politiche già molto simili, si prevede un graduale percorso di convergenza nelle politiche di funding sia a breve che a medio termine; sempre più rilevanza e peso nelle strategie aziendali assumerà l'attività di prestazione qualificata di servizi consulenziali ad imprese e famiglie per lo sviluppo di

componenti commissionali nei comparti della gestione dei patrimoni, della finanza aziendale, della bancassicurazione e degli incassi e pagamenti.

Anche se con dati di partenza già collocati a livelli primari nell'ambito del Gruppo, il potenziale di crescita dei margini dalla gestione del risparmio e dalla bancassicurazione è rilevante, e favorito dalla componente relazionale e di percezione positiva del Credito Cooperativo.

Si prevede inoltre di rinforzare gli investimenti nelle competenze del personale, continuando in quell'operazione di sviluppo e consolidamento di figure dedicate alla gestione dei grandi patrimoni, migliorando ulteriormente i processi di lavoro al fine di creare un brand in grado di acquisire nuovi clienti.

Iniziative di ristrutturazione dell'infrastruttura tecnologica della banca

Nel corso del 2022, in Friulovest, sono stati portati a termine due importanti novità sotto l'aspetto tecnologico.

Il primo è la migrazione della telefonia fissa su rete IP e l'avvio del servizio di firma grafometrica. La telefonia IP permette un risparmio sui costi delle linee e permette una più semplice gestione degli interni telefonici a tutto vantaggio della raggiungibilità dell'utente con una semplificazione delle configurazioni. Sono stati sostituiti gran parte dei centralini telefonici in quanto ormai obsoleti e sono stati adeguati anche i telefoni in dotazione.

Il secondo riguarda l'avvio del servizio di firma grafometrica che permette la dematerializzazione dei documenti con notevoli risparmi di carta e inchiostro con benefici sia economici che ambientali. I documenti non saranno quindi più firmati in cartaceo ma in maniera elettronica per mezzo di un tablet installato su tutte le postazioni delle filiali. Al momento il servizio è attivo solo sulla documentazione di base e nel corso dei prossimi mesi verrà esteso anche all'ambito contratti.

Nomina del nuovo Amministratore Delegato e Direttore Generale di Cassa Centrale Banca: Sandro Bolognesi

Nel mese di dicembre 2021 il Sig. Mario Sartori ha rassegnato le dimissioni dalla carica di Amministratore Delegato e Direttore Generale di Cassa Centrale Banca con decorrenza dal 1° febbraio 2022.

A seguito di ciò, il Consiglio di Amministrazione, nel corso della seduta del 3 febbraio 2022, ha proceduto alla cooptazione di Sandro Bolognesi, già CFO e Vicedirettore Generale della Capogruppo, e alla nomina del medesimo ad Amministratore Delegato e Direttore Generale.

L'Assemblea del 30 maggio 2022 ha provveduto al rinnovo delle cariche sociali nominando Amministratore anche il Direttore Generale Sandro Bolognesi, confermato nel ruolo di Amministratore Delegato da parte del Consiglio di Amministrazione nel corso della medesima seduta.

Rinnovo del Consiglio di Amministrazione e del Collegio Sindacale di Cassa Centrale Banca

L'Assemblea dei Soci del 30 maggio 2022 ha provveduto al rinnovo delle cariche sociali della Capogruppo Cassa Centrale Banca, nominando i 15 componenti del Consiglio di Amministrazione che rimarranno in carica per il prossimo triennio: 10 Amministratori sono espressione delle Banche affiliate e fra questi sono stati nominati il Presidente ed il Vicepresidente Vicario.

È stato altresì nominato il nuovo Collegio Sindacale.

Il Consiglio di Amministrazione, nella medesima giornata, ha provveduto alla nomina:

- del Vicepresidente;
- dell'Amministratore Delegato;
- del Comitato Esecutivo;
- dei Comitati Endoconsiliari.

Assemblea straordinaria per le modifiche statutarie di Cassa Centrale Banca

A seguito dell'approvazione da parte di BCE dell'istanza per l'accertamento ex art. 56 del TUB delle modifiche statutarie approvate dal Consiglio di Amministrazione nel corso della seduta del 2 dicembre 2021, il 25 marzo 2022 si è svolta l'Assemblea straordinaria dei Soci che ha approvato alcune modifiche statutarie, recependo gli adeguamenti normativi e aggiornando gli assetti di governo a tre anni di distanza dall'avvio del Gruppo Bancario Cooperativo.

Per maggiori informazioni si rimanda alla Relazione sulla gestione consolidata al 31 dicembre 2021.

Aggiornamento sulla gestione del rischio cyber alla luce del conflitto russo-ucraino

Relativamente al conflitto russo - ucraino in corso, sono state adottate specifiche azioni di rafforzamento del presidio della sicurezza del Gruppo Cassa Centrale. In particolare, tali azioni hanno riguardato l'analisi continuativa delle minacce, la raccolta e valorizzazione degli indicatori di compromissione condivisi dalle fonti di Cyber Threat Intelligence e attività

mirate di informazione e sensibilizzazione sul tema, che hanno riguardato tutto il Gruppo, con il coinvolgimento delle Funzioni aziendali di controllo e delle figure apicali.

A fronte della comunicazione inviata a marzo verso le terze parti critiche, con richiesta di innalzamento dei presidi di sicurezza e pronta segnalazione verso il Gruppo di possibili impatti derivanti da incidenti di sicurezza, non risultano essere giunte segnalazioni e/o criticità dalle stesse.

Classificazione e valutazione dei crediti verso la clientela alla luce del conflitto russo-ucraino

Ai fini del calcolo della perdita attesa al 31 dicembre 2022, il Gruppo Cassa Centrale ha incorporato nel proprio modello di impairment IFRS 9 gli scenari macroeconomici aggiornati a ottobre 2022 includendo gli effetti del conflitto in corso in Ucraina e l'incertezza dell'evoluzione del contesto economico: aspetti che influenzano significativamente le previsioni di crescita, le principali grandezze macro-economiche e gli indici finanziari per il triennio 2023-2025, rispetto alle precedenti aspettative.

Al fine di determinare le rettifiche di valore IFRS9 sul portafoglio impieghi della clientela al 31 dicembre 2022, sono stati adottati dei criteri conservativi – in ogni caso conformi alle previsioni dei principi contabili IAS/IFRS –, in quanto si è tenuto conto sia degli effetti socioeconomici derivanti dalla crisi pandemica sia dell'incertezza derivante dal proseguo del conflitto russo-ucraino e dalla spirale inflazionistica tuttora in atto. Tuttavia, considerata la difficoltà a stimarne la durata e gli sviluppi, la Banca ha ritenuto di riflettere nelle valutazioni dei crediti gli impatti prospettici degli eventi sopra indicati, che farebbero prevedere un possibile futuro aumento dei tassi d'insolvenza.

Il 28 ottobre 2022 l'ESMA ha rilasciato un public statement in materia di “European common enforcement priorities for 2022 annual financial reports”, sottolineando che l'attuale contesto macroeconomico pone una significativa sfida per i modelli di calcolo della perdita attesa utilizzati dalle istituzioni finanziarie europee, a causa della mancanza di esperienza nel modellizzare le circostanze precedentemente riportate. Inoltre, riconoscendo che differenti gruppi di debitori possano essere impattati in modo differente dagli attuali sviluppi dello scenario macroeconomico, l'ESMA richiama l'attenzione sull'esigenza di una maggiore considerazione dei driver di rischio di specifici settori economici nella misurazione della perdita attesa.

Alla luce di tali considerazioni e tenuto anche conto dell'ulteriore deterioramento delle previsioni di crescita macroeconomica connesse al conflitto russo-ucraino, il Gruppo ha adottato nuovi meccanismi di determinazione di congrui livelli di copertura minimi di accantonamento (così detti floor) sulle posizioni performing, sulla base di driver di rischio di Gruppo che scontano sia un'elevata incidenza dell'esposizione complessiva di cassa a livello di Gruppo allocata in Stage 2, sia l'appartenenza della controparte affidata a settori economici ritenuti più vulnerabili nel nuovo contesto di rischio (settori afferenti a controparti energivore, gasivore e/o impattate in via diretta o indiretta dal conflitto russo-ucraino).

Ai fini del calcolo della perdita attesa al 31 dicembre 2022, il Gruppo ha utilizzato i tre scenari “mild”, “baseline” e “adverse”, mediando opportunamente i contributi degli stessi, alla luce di proiezioni macroeconomiche che scontano un contesto ancora di elevata variabilità futura e potenziale incertezza riferita alla possibile evoluzione dell'emergenza sanitaria e del conflitto russo-ucraino. Gli scenari impiegati sono quelli forniti dall'info-provider Prometeia, utilizzando un sistema di generazione che tiene conto anche delle pubblicazioni dei primari organi di previsione, nonché delle pubblicazioni rilasciate dalle Autorità di Vigilanza, senza alcun trattamento di correzione degli stessi.

L'aggiornamento degli scenari macroeconomici, nonostante sia confermato il trend di crescita, registra un contenimento delle relative aspettative per il triennio 2023-2025, rilevando un impatto negativo sulle previsioni di medio-lungo termine rispetto alle proiezioni ottenute dagli scenari di fine 2021.

Gli interventi così illustrati, guidati in primis da un approccio conservativo e comunque migliorati e finalizzati già nel corso del precedente esercizio, hanno permesso di limitare potenziali cliff effect futuri, nonché di identificare i settori economici a maggiore rischio in relazione all'attuale contesto, con particolare riferimento ai settori dell'economia che risentono di un forte aumento del prezzo delle fonti energetiche. Tutto ciò ha garantito allo stesso tempo la riduzione di elementi di potenziale distorsione nelle stime.

Al fine di riflettere l'incertezza sulle dinamiche prospettiche di taluni comparti dell'economia e in linea con le disposizioni BCE, sono state differenziate le curve della probabilità di default (PD) in ottica settoriale, componente calibrata mediante l'uso dei dati interni del Gruppo e affinata nel primo semestre 2022. Tutto ciò ha determinato effetti sia sullo staging sia sulla computazione delle perdite attese, affinando la precedente impostazione di penalizzazioni (mediante declassamento del merito creditizio) in taluni settori economici e aree geografiche valutate come maggiormente esposte agli effetti negativi della pandemia e dell'attuale contesto di stress introdotto dall'incremento dei prezzi e disponibilità di materie prime derivante dal conflitto in Ucraina.

Ispezione di Banca d'Italia in materia di Antiriciclaggio e Trasparenza

Nel primo semestre 2021 il Gruppo Bancario è stato soggetto a un'ispezione della Banca d'Italia mirata alla verifica del rispetto delle disposizioni in materia di contrasto del riciclaggio e di trasparenza delle operazioni e dei servizi bancari. Gli esiti dell'attività ispettiva sono stati comunicati mediante consegna di apposito rapporto ispettivo in data 12 gennaio 2022.

L'Autorità di Vigilanza ha riscontrato che, a tre anni dall'avvio del Gruppo, gli obiettivi di rafforzamento e omogeneizzazione degli standard operativi e gestionali nelle materie oggetto di investigazione non sono stati del tutto conseguiti, con necessità di rafforzare ulteriormente i presidi che governano i processi antiriciclaggio e trasparenza di Gruppo, anche al fine di migliorare la capacità per la Capogruppo Cassa Centrale di presidiare la condotta delle Banche affiliate. Gli ambiti di intervento sono stati analizzati ed è stato predisposto un dettagliato cronoprogramma realizzativo del piano di interventi sia in materia di Antiriciclaggio sia in materia di Trasparenza. Il cronoprogramma è stato inviato all'Autorità di Vigilanza in data 24 marzo 2022 assieme al riscontro al verbale ispettivo. Le azioni rimediali indicate nei piani degli interventi sono progressivamente attuate e rendicontate alla Banca d'Italia secondo le indicazioni da quest'ultima tempo per tempo fornite.

Ispesione della Banca Centrale Europea in materia di adeguatezza patrimoniale

A fine 2021 si è conclusa la verifica ispettiva BCE al Gruppo Cassa Centrale in materia di adeguatezza patrimoniale volta a valutare il calcolo dei requisiti patrimoniali di Pillar 1.

L'esito dell'ispezione, notificato nei primi mesi del 2022, ha evidenziato alcuni punti di attenzione per i quali il Gruppo si è prontamente attivato ai fini della relativa risoluzione. Si è avviata, pertanto, una interlocuzione con il JST volta a rappresentare il piano di rimedio che il Gruppo ha intrapreso in tale ambito con l'obiettivo che venga finalizzato secondo le tempistiche attese dall'Autorità di Vigilanza.

Ispesione della Banca Centrale Europea in materia di rischio di credito e di controparte

Nel gennaio 2022, la BCE ha notificato l'inizio di un'ispezione in loco (cosiddetta OSI), a partire da marzo 2022, sul tema del rischio di credito e di controparte con l'obiettivo di valutare la conformità e l'implementazione dello standard contabile IFRS 9. L'ispezione è stata focalizzata sul comparto delle esposizioni verso "Commercial Real Estate", nell'ambito di un più ampio spettro di attività di controllo e analisi condotte su tutto il sistema bancario europeo. Il team ispettivo ha effettuato una Credit Quality Review su un insieme di posizioni campionate e ha valutato i processi di rischio di credito, compresi tutti gli aspetti accessori (cfr. governance, processi creditizi, normativa interna, nonché i modelli IFRS 9 e sistemi di rating adottati dal Gruppo).

La relazione finale della BCE sarà fornita nel gennaio 2023 e includerà i risultati dell'ispezione ovvero i rilievi che sono stati discussi in via preliminare durante la riunione di chiusura dell'attività tenutasi a luglio 2022.

Ispesione della Banca Centrale Europea in materia di rischio informatico

Con lettera datata 17 giugno 2022, la BCE ha comunicato al Gruppo Cassa Centrale l'avvio, a partire da settembre 2022, di una verifica ispettiva "on site" in materia di rischio informatico, allo scopo di valutare la gestione operativa dell'ICT e la gestione dei progetti informatici, incluso ogni aspetto complementare relativo a tali finalità e oggetto.

L'ispezione, iniziata ufficialmente a settembre e conclusasi a novembre, ha interessato le aree della Capogruppo, di Allitude, delle Banche affiliate e delle Società del Gruppo relativamente ai processi collegati alle *IT operations* (*IT asset inventory* e gestione dell'*end-of-life* dei sistemi, *change management*, *capacity* e *performance management*, *incident* e *problem management*, gestione delle *operation* infrastrutturali) e al framework di *IT project management* (allineamento dei progetti ICT con la strategia di Business del Gruppo, la gestione della domanda ICT, la realizzazione delle soluzioni ICT).

FATTI NORMATIVI DI RILIEVO AVVENUTI NELL'ESERCIZIO

Il contesto normativo di riferimento nel quale il Gruppo opera, anche a seguito del riconoscimento quale soggetto vigilato significativo, risulta ampio e articolato, e ha portato nel tempo a un percorso di adeguamento organizzativo e procedurale. Nel corso dell'esercizio 2022 hanno assunto efficacia diverse normative di impatto per il settore bancario.

Si richiamano di seguito i principali interventi posti in essere dal Gruppo con riferimento alle novità normative di maggiore rilevanza.

Trasparenza

Rimborso anticipato dei contratti di credito ai consumatori (Sentenza della Corte Costituzionale n. 263/2022)

In data 22 dicembre 2022 è stata depositata in cancelleria la sentenza n. 263 della Corte Costituzionale con cui viene dichiarata la parziale illegittimità costituzionale dell'art. 11-octies, comma 2, introdotto in sede di conversione del D.L. n. 73 del 2021 (c.d. decreto Sostegni bis) nella legge n. 106 del 2021.

Segnatamente, l'art. 11-octies, al comma 1, lett. c) sostituisce l'art. 125-sexies ("Rimborso anticipato") del TUB, Capo II (Credito ai consumatori), disponendo che: "*il consumatore può rimborsare anticipatamente in qualsiasi momento, in tutto*

o in parte, l'importo dovuto al finanziatore e, in tal caso, ha diritto alla riduzione in misura proporzionale alla vita residua del contratto, degli interessi e di tutti i costi compresi nel costo totale del credito, escluse le imposte".

Con il comma 2 dell'art. 11-octies è stata introdotta la disciplina censurata nel giudizio in commento in forza di cui "[l']articolo 125-sexies del testo unico delle leggi in materia bancaria e creditizia, di cui al decreto legislativo 1° settembre 1993, n. 385, come sostituito dal comma 1, lettera c), del presente articolo, si applica ai contratti sottoscritti successivamente alla data di entrata in vigore della legge di conversione del presente decreto. Alle estinzioni anticipate dei contratti sottoscritti prima della data di entrata in vigore della legge di conversione del presente decreto continuano ad applicarsi le disposizioni dell'art. 125-sexies del testo unico di cui al decreto legislativo n. 385 del 1993 e le norme secondarie contenute nelle disposizioni di trasparenza e di vigilanza della Banca d'Italia vigenti alla data della sottoscrizione dei contratti".

Con la pronuncia in esame la Corte costituzionale ha risolto la questione interpretativa sollevata dal Tribunale di Torino con ordinanza del 2 novembre 2021, dichiarando l'illegittimità costituzionale dell'art. 11-octies nella parte in cui limita l'efficacia temporale del diritto del consumatore alla riduzione pro quota del costo totale del credito ai soli contratti di credito ai consumatori sottoscritti successivamente al 25 luglio 2021 (data di entrata in vigore del nuovo art. 125-sexies del TUB). L'articolo in esame recepiva infatti il principio di diritto espresso dalla c.d. sentenza Lexitor della Corte di Giustizia dell'Unione Europea secondo cui, in caso di estinzione anticipata, il consumatore matura il diritto alla restituzione non solo delle voci soggette a maturazione nel tempo (costi cosiddetti *recurring*), ma anche di quelle relative alle attività finalizzate alla concessione del prestito integralmente esaurite al momento della stipula del contratto (costi cosiddetti *upfront*), limitandone tuttavia l'efficacia ai contratti stipulati successivamente a tale data.

La Corte Costituzionale, censurando l'art 11-octies nella parte in cui viene illegittimamente introdotta tale limitazione temporale, ha pertanto determinato l'espansione degli obblighi restitutori facenti capo agli intermediari finanziari sì da ricomprendere anche i casi di estinzione anticipata/decurtazione dei contratti di credito ai consumatori stipulati prima del 25 luglio 2021.

Al fine di conformarsi al principio di diritto così espresso, Cassa Centrale ha avviato le attività di analisi al fine di identificare gli impatti di natura organizzativa ed informatica, nonché allo scopo di individuare le necessarie misure di adeguamento.

Modifiche al Codice della crisi d'impresa e dell'Insolvenza (D.lgs. del 17 giugno 2022 n. 83)

Il D.lgs. 17.06.2022 n. 83, attuativo della direttiva (UE) 2019/1023 del 20.06.2019, ha introdotto l'art. 25 decies (Obblighi di comunicazione per banche e intermediari finanziari) del Codice della Crisi, che prevede quanto segue: "*Le banche e gli altri intermediari finanziari di cui all'articolo 106 del testo unico bancario, nel momento in cui comunicano al cliente variazioni, revisioni o revoche degli affidamenti, ne danno notizia anche agli organi di controllo societari, se esistenti*".

In relazione ai nuovi obblighi di comunicazione incombenti sulle Banche, la Capogruppo ha avviato le conseguenti attività di analisi ai fini di una declinazione operativa degli obblighi neocostituiti.

Accessibilità dei prodotti e dei servizi bancari

Decreto legislativo n. 82 del 27 maggio 2022 di recepimento della Direttiva 2019/882 in materia di accessibilità di prodotti e servizi

In data 1° luglio 2022 è stato pubblicato in Gazzetta Ufficiale il Decreto Legislativo n. 82 del 27 maggio 2022 attuativo della Direttiva 2019/882, preposta a migliorare l'accessibilità delle persone con disabilità a prodotti o servizi riconducibili a plurime attività produttive, ivi incluse quelle bancarie.

Il Decreto in esame elenca i prodotti e servizi che, a far data dal 28 giugno 2025, dovranno possedere i requisiti di accessibilità previsti dalla direttiva comunitaria per la loro immissione nel mercato. Tra i prodotti riguardati dalla direttiva rientrano in particolare i "*sistemi hardware e sistemi operativi informatici generici per consumatori per tali sistemi hardware*" e i "*terminali self-service di pagamento*". I servizi che dovranno essere resi accessibili includono inoltre: i siti web, i "*servizi per dispositivi mobili, comprese le applicazioni mobili*", nonché i "*servizi bancari per consumatori*".

I requisiti di accessibilità – cui devono conformarsi i prodotti e servizi di cui al precedente capoverso – sono elencati all'Allegato I del decreto. A tale fine vengono definite le caratteristiche che tali prodotti e servizi devono possedere al fine di "*ottimizzarne l'uso prevedibile da parte di persone con disabilità*". Tra queste rientrano, sia pure non esaustivamente, la disponibilità delle informazioni circa l'uso del prodotto e/o del servizio attraverso più di un canale sensoriale, in caratteri di dimensioni e forme idonee, avvalendosi di combinazioni di testo e voce funzionali a garantire l'accessibilità a persone suscettibili di crisi epilettiche, ipovedenti ed ipoudenti e/o affette da ulteriori e residuali forme di disabilità.

La Capogruppo ha avviato le attività di analisi per definire gli adeguamenti da apportare ai prodotti e servizi interessati.

Servizi di pagamento

Misure sanzionatorie adottate dall'Unione Europea per il contrasto alle azioni russe in territorio ucraino

A seguito dell'invasione dell'Ucraina da parte della Russia, a partire dal mese di febbraio 2022 l'Unione Europea ha emanato una serie di nuovi Regolamenti volti a modificare ed aggiornare quelli già adottati a seguito dell'annessione russa della Crimea del 2014.

Con specifico riferimento ai servizi di pagamento, tali Regolamenti hanno introdotto divieti e vincoli all'operatività con controparti russe, bielorusse o residenti nelle regioni ucraine di Donetsk e Luhansk.

A seguito di tali interventi normativi, la Capogruppo ha coordinato con l'*outsourcer* informatico Allitude S.p.A. gli adeguamenti del sistema informativo necessari per garantire il blocco e il monitoraggio, rispettivamente, dei pagamenti indirizzati verso Russia e Bielorussia e di quelli provenienti dagli stessi Paesi. Con riguardo ai pagamenti da o verso l'Ucraina, non soggetti a specifiche restrizioni regolamentari, Cassa Centrale ha fornito alle Banche affiliate indicazioni di avvisare i clienti interessati che i pagamenti in uscita devono essere valutati con attenzione, non essendo possibile garantirne l'esito positivo.

Infine, a seguito della pubblicazione del Regolamento (UE) 2022/345 del 1° marzo 2022 alcune banche russe sono state estromesse dalla rete Swift; coerentemente, l'*outsourcer* informatico ha provveduto tempestivamente all'aggiornamento della lista di banche verso le quali i pagamenti sono bloccati.

Operatività con carte di debito multimarchio in modalità contactless

Con riferimento agli adempimenti connessi al processo di sostituzione massiva anticipata delle carte di debito caratterizzate da asimmetria tecnologica (c.d. carte asimmetriche), ossia delle carte con le quali, nonostante la presenza sia del marchio di un circuito internazionale sia di quello Bancomat, le operazioni in modalità *contactless* vengono processate unicamente sul circuito internazionale, Cassa Centrale ha provveduto a trasmettere alle Banche affiliate il testo di informativa da inviare ai clienti entro il 31 dicembre 2021, in conformità a quanto richiesto dalla Banca d'Italia con la Comunicazione del 30 giugno 2020 avente ad oggetto "Operatività carte di debito multimarchio in modalità *contactless*".

L'attività di progressiva sostituzione delle carte asimmetriche si è conclusa nel corso del primo semestre 2022; per le carte asimmetriche ancora attive e non sostituite con la nuova carta ricevuta dal cliente unitamente all'informativa di cui sopra, Cassa Centrale, in collaborazione con l'*outsourcer* informatico, ha attivato un blocco che impedisce l'utilizzo delle stesse e garantisce la loro sostituzione con carte dotate di simmetria tecnologica.

Esenzione dell'autenticazione forte del cliente in caso di accesso on line alle informazioni relative ai dati sui conti di pagamento

Con il Regolamento Delegato (UE) 2022/2360 della Commissione del 3 agosto 2022 sono state apportate modifiche alle norme tecniche di regolamentazione per l'autenticazione forte del cliente contenute nel Regolamento Delegato (UE) 2018/389 della Commissione del 27 novembre 2017.

In particolare, è stato previsto che l'autenticazione forte del cliente debba essere rinnovata decorsi 180 giorni (e non più 90) dall'ultima volta che l'utente ha avuto accesso online alle informazioni relative ai dati sui conti di pagamento ed è stata applicata l'ultima autenticazione forte (sia per il caso in cui l'utente acceda alle informazioni sui conti direttamente con il Prestatore di Servizi di Pagamento di radicamento del conto sia che l'accesso avvenga mediante un Prestatore di servizi di informazione sui conti).

Inoltre, è stata introdotta l'esenzione obbligatoria dall'autenticazione forte del cliente per il caso specifico in cui l'accesso ai dati avvenga tramite un Prestatore di servizi di informazione sui conti.

Con riferimento agli impatti derivanti dalle modifiche introdotte dal Reg. 2022/2360, la Capogruppo ha avviato le opportune attività di analisi.

Segnalazioni di Vigilanza

5° aggiornamento della Circolare della Banca d'Italia n. 140/1991

A decorrere dal 1° gennaio 2022 sono entrate in vigore le modifiche alla Circolare della Banca d'Italia n. 140/1991 in materia di classificazione della clientela, motivate dall'esigenza di recepire le novità introdotte dal nuovo "Regolamento delle statistiche sui bilanci delle istituzioni finanziarie monetarie" (BCE/2021/2), nonché alcune previsioni normative intervenute successivamente al precedente aggiornamento della Circolare, che garantiscono l'allineamento con la classificazione prevista dal Sistema europeo dei conti.

A tale riguardo, Cassa Centrale, a seguito della valutazione degli impatti derivanti dalle novità introdotte con il 5° aggiornamento della Circolare, ha guidato - anche con il coinvolgimento dell'*outsourcer* informatico - le attività di adeguamento necessarie, fornendo alle Banche affiliate una informativa in relazione alle novità stesse, disponibili in procedura informatica a decorrere dal 7 gennaio 2022.

Concessione e monitoraggio del credito

Orientamenti EBA in materia di concessione e monitoraggio dei prestiti

Il 29 maggio 2020 l'Autorità Bancaria Europea (EBA) ha emanato gli "Orientamenti in materia di concessione e monitoraggio dei prestiti" che riportano le indicazioni e le aspettative di EBA riguardo ai comportamenti e alle prassi che le banche devono adottare in sede di concessione e monitoraggio del credito, al fine di garantire che le stesse dispongano di standard solidi e prudenti per l'assunzione, la gestione e il monitoraggio del rischio di credito e che i finanziamenti di nuova costituzione mantengano buoni livelli di qualità del credito anche nelle successive fasi di vita.

Con Nota n. 13 del 20 luglio 2021, la Banca d'Italia ha adottato tali Orientamenti sotto forma di "Orientamenti di vigilanza". Da tal data gli stessi trovano applicazione con riferimento ai nuovi prestiti erogati e alle valutazioni, monitoraggio e rivalutazione delle garanzie effettuati dopo tale data. Gli orientamenti riguardanti le procedure per la concessione di prestiti e la fissazione del *pricing* trovano applicazione anche ai crediti erogati prima del 30 giugno 2021, nei casi di modifica dei termini e delle condizioni contrattuali apportate a partire dal 30 giugno 2022.

Cassa Centrale Banca ha avviato all'inizio del 2021 un processo di adeguamento agli Orientamenti EBA, non ancora completamente realizzato, che prevede la formalizzazione dei presidi organizzativi richiesti da EBA all'interno della regolamentazione interna e l'implementazione di adeguate funzionalità informatiche per la loro gestione automatizzata, da parte sia della Capogruppo sia delle Banche affiliate.

Nel primo semestre 2022, in particolare, è stato deliberato l'aggiornamento del Regolamento del Credito di Gruppo (ora ridenominato in "Regolamento di Gruppo per la concessione del Credito"), con la finalità di definire in modo uniforme percorsi istruttori preconfigurati nell'ambito dei quali le Banche affiliate sono chiamate a effettuare le valutazioni in ordine al merito creditizio dei clienti. Il Regolamento è stato inviato alle Banche affiliate ai fini di un suo recepimento entro il termine del 30 giugno 2022.

Nel secondo semestre 2022 è stato deliberato l'aggiornamento del Regolamento di Gruppo per il monitoraggio e i controlli di primo livello sul rischio di credito, che definisce i processi e le attività con le quali le Banche affiliate e la Capogruppo assicurano il puntuale ed uniforme monitoraggio delle esposizioni creditizie, durante il ciclo di vita delle stesse.

Le ulteriori misure di adeguamento saranno adottate mediante rilasci progressivi da parte della Capogruppo e dell'outsourcer informatico.

Rinegoziazione dei contratti di mutuo ipotecario sottoscritti anteriormente al 1° gennaio 2023

L'art. 1, comma 322, della Legge di Bilancio riferita al 2023 (L. 197 del 29 dicembre 2022) prevede che fino al 31 dicembre 2023 il mutuatario il quale, prima del 1° gennaio 2023, abbia stipulato, ovvero si sia accollato (anche a seguito di frazionamento) un contratto di mutuo ipotecario di importo originario non superiore a 200 mila euro, per l'acquisto o la ristrutturazione di unità immobiliari adibite ad abitazione, a tasso e a rata variabile per tutta la durata del contratto, ha diritto ad ottenere dal finanziatore la rinegoziazione del mutuo, qualora al momento della richiesta presenti un'attestazione dell'indicatore della situazione economica equivalente (ISEE) non superiore a 35 mila Euro e, salvo diverso accordo tra le parti, non abbia registrato ritardi nel pagamento delle rate del mutuo.

La rinegoziazione assicura, in funzione delle esigenze del cliente, per un periodo pari alla durata residua del finanziamento (ovvero per un periodo inferiore con l'accordo del cliente), l'applicazione di un tasso annuo nominale fisso non superiore al tasso che si ottiene in base al minore tra l'IRS in Euro a 10 anni e l'IRS di durata pari alla durata residua del mutuo maggiorato dello spread contrattuale.

In relazione alla facoltà di rinegoziazione del mutuo nei termini di cui sopra, la Capogruppo ha dato avvio alle attività funzionali a consentire alle Banche la gestione operativa di tali casistiche conformemente alle previsioni normative.

Precisazioni sulle segnalazioni alla Centrale dei rischi circa le Garanzie rilasciate dal "Fondo Centrale di Garanzia per PMI"

Con comunicazione del 19 giugno 2020 Banca d'Italia precisava che: "non devono essere segnalate in CR, nella categoria "garanzie ricevute", le garanzie (I) pubbliche concesse in base a leggi, decreti e provvedimenti normativi; (II) rilasciate automaticamente, al ricorrere di determinati presupposti. A titolo esemplificativo, non devono essere segnalate tra le garanzie ricevute le garanzie concesse dal Fondo di Garanzia per le PMI ai sensi del D.L. 23/2020." L'esenzione, ai sensi dell'art. 1 di cui all'Allegato 1 del Decreto in esame, concerneva segnatamente le garanzie pubbliche da concedersi alle imprese colpite dall'epidemia COVID-19 sino al 30 giugno 2022.

Cassa Centrale Banca, in adeguamento alle indicazioni di cui sopra, comunicava alle Banche l'esenzione dalla segnalazione in Centrale Rischi delle garanzie rilasciate dal Fondo di Garanzia PMI a valere sui rapporti affidati; al fine di assicurare la convergenza verso regole operative uniformi, veniva istituita una nuova tassonomia delle garanzie, impostando i codici riservati alle fideiussioni concesse dal Fondo in modo tale da elidere la segnalazione in Centrale Rischi.

Nel corso del secondo semestre 2022 la Banca d'Italia ha precisato che: "in costanza del regime intermedio le garanzie deliberate dal 1° luglio al 31 dicembre 2022 non devono essere segnalate in Centrale dei rischi tra le garanzie ricevute, in continuità con il regime previsto fino al 30 giugno 2022."

Cassa Centrale Banca, in ottemperanza a tali indicazioni, assicura l'assoggettamento a tale regime di esenzione anche delle garanzie rilasciate medio tempore.

Cessione dei crediti di imposta ai sensi degli artt. 119 e 121 del D.L. 34/2020 (c.d. Decreto Rilancio)

La trasferibilità dei crediti di imposta derivanti da interventi edilizi (tra cui gli interventi di cui al c.d. Superbonus 110), introdotta dal Decreto Rilancio, è stata oggetto di ripetuti interventi legislativi, con l'obiettivo comune di ridurre il fenomeno delle frodi.

Nel primo semestre del 2022, infatti, si sono succeduti nel tempo molteplici atti normativi. Dapprima, la Legge n. 234/2021 ("Bilancio di previsione dello Stato per l'anno finanziario 2022") ha prorogato lo strumento agevolativo del Superbonus sino al 2025 e dei c.d. bonus edilizi minori fino al 2024, ponendo apposite scadenze nonché una progressiva riduzione dell'aliquota agevolativa.

Con il Decreto-Legge n. 4/2022 (c.d. Sostegni Ter) è stata introdotta una modifica all'art. 121 del Decreto Rilancio prevedendo il blocco alle cessioni successive alla prima: in forza di tale previsione normativa, il credito ceduto dal contribuente o dall'impresa che ha riconosciuto lo sconto in fattura poteva essere utilizzato dal cessionario (sia esso una banca od un soggetto terzo) esclusivamente in compensazione.

Successivamente, il Decreto-Legge n. 13/2022 ha apportato modifiche alla previsione contenuta nel Decreto Sostegni Ter, prevedendo che il credito ceduto dal cliente (sia esso il beneficiario della detrazione oppure l'impresa che ha riconosciuto lo sconto in fattura) potesse essere oggetto di ulteriori cessioni, ma con specifici vincoli e nel limite massimo di due volte. Infatti, è stato previsto che le successive due cessioni avvenissero esclusivamente a favore di banche e intermediari iscritti all'elenco di cui all'articolo 106 del TUB, di società appartenenti a gruppi bancari o di assicurazioni autorizzate ad operare in Italia.

La Legge n. 34/2022 – di conversione, con modificazioni, del Decreto-Legge 17/2022 recante misure urgenti per il contenimento dei costi dell'energia elettrica e del gas naturale, per lo sviluppo delle energie rinnovabili e per il rilancio delle politiche industriali – intervenendo nuovamente sull'art. 121, comma 1, del Decreto Rilancio, ha previsto che le Banche, in relazione ai crediti per i quali è esaurito il numero delle possibili cessioni, possano procedere a un'ulteriore cessione esclusivamente a favore dei soggetti con i quali abbiano stipulato un contratto di conto corrente, senza facoltà di ulteriore cessione. Il Decreto-Legge n. 50/2022 ha modificato ulteriormente tale previsione, specificando che *"alle banche, ovvero alle società appartenenti ad un gruppo bancario iscritto all'albo di cui all'articolo 64 del decreto legislativo 1° settembre 1993, n. 385, è sempre consentita la cessione a favore dei clienti professionali privati di cui all'articolo 6, comma 2 -quinquies, del decreto legislativo 24 febbraio 1998, n. 58, che abbiano stipulato un contratto di conto corrente con la banca stessa, ovvero con la banca capogruppo, senza facoltà di ulteriore cessione"*.

Il quadro normativo delineato, invero, risulta tuttora non del tutto definito e ancora in continua evoluzione, considerando in particolare le intenzioni manifestate dal legislatore di intervenire nuovamente sul tema.

Peraltro, oltre alle fonti normative sopra elencate, nel periodo sono intervenute apposite circolari dell'Agenzia delle Entrate che hanno chiarito con maggior grado di dettaglio la loro concreta applicazione. Tra queste, si segnala la Circolare 23/E del 23 giugno 2022 con la quale è stato trattato il tema legato ai profili di responsabilità derivanti dall'acquisto e dall'utilizzo dei crediti di imposta.

Tenendo conto della continua evoluzione normativa, Cassa Centrale Banca ha provveduto a comunicare prontamente alle Banche affiliate le novità via via intervenute, provvedendo – attraverso l'*outsourcer* informatico – alle opportune implementazioni procedurali laddove necessario.

Già dalla metà del 2020, grazie agli accordi sottoscritti da Cassa Centrale con importanti specialisti di settore, la nostra Banca ha potuto attivare il servizio di cessione del credito principalmente legato all'Operazione Superbonus 110%. In tale ambito, nel corso del 2022 si è registrata una elevata operatività di acquisto dei crediti di imposta, parte integrante del rilevante impegno profuso per integrare le misure straordinarie messe in atto dal Governo con le azioni di sostegno attuate dalla Banca e consentire alle famiglie e alle imprese di usufruire al meglio delle opportunità offerte dal Superbonus 110% e dagli altri incentivi fiscali introdotti dal Decreto Rilancio del 2020, sostenendole nella fase di esecuzione dei lavori di riqualificazione e rendendo liquidi i crediti di imposta dalle stesse acquisiti.

Servizi di investimento

L'ESMA ha pubblicato il 12 aprile 2022 la traduzione nelle lingue ufficiali dell'Unione Europea degli "Orientamenti su alcuni aspetti dei requisiti di appropriatezza e mera esecuzione o ricezione di ordini ai sensi della MiFID II" a cui la Consob, con avviso del 25 maggio 2022, ha dichiarato di conformarsi integrandoli nelle proprie prassi di vigilanza. Gli Orientamenti forniscono linee di indirizzo di carattere operativo in ordine alle possibili modalità di implementazione degli obblighi previsti dalla normativa MiFID II in capo agli intermediari che prestano servizi di investimento in regime di appropriatezza ed *execution only* e diverranno effettivi con il 12 ottobre 2022. È in corso presso la Capogruppo un progetto di revisione del modello di Gruppo per la prestazione della consulenza e per la valutazione di adeguatezza attualmente in uso in occasione del quale verranno presi in considerazione anche gli Orientamenti in parola con riferimento alla prestazione dei servizi di investimento esecutivi.

In data 23 settembre 2022 ESMA ha pubblicato il *final report* "Guidelines on certain aspects of the MiFID II suitability requirements" che aggiorna i precedenti Orientamenti su alcuni aspetti della valutazione di adeguatezza emanati nel 2018. I principali aggiornamenti riguardano le modalità di acquisizione e valutazione delle preferenze di sostenibilità del cliente, che gli intermediari sono tenuti a considerare, nell'ambito della valutazione dell'adeguatezza di un investimento finanziario, ai sensi del Regolamento Delegato (UE) 2021/1253, entrato in vigore il 2 agosto 2022.

La Capogruppo ha tenuto conto delle indicazioni di ESMA riportate nei documenti richiamati ai precedenti capoversi nell'ambito del progetto di revisione del questionario MIFID e del modello di Gruppo per la valutazione dell'adeguatezza avviato nel corso del 2022.

Nel corso del 2022 hanno preso avvio anche le attività di adeguamento al Regolamento Delegato (UE) 2022/1288 in materia di informativa al pubblico sui temi della finanza sostenibile e alla direttiva Delegata (UE) 2021/1269 in materia di integrazione delle preferenze di sostenibilità nell'ambito delle valutazioni di product governance degli strumenti finanziari e dei prodotti di investimento assicurativo.

Market Abuse

L'ESMA ha pubblicato il 13 aprile 2022 la traduzione nelle lingue ufficiali dell'Unione Europea gli "Orientamenti relativi al Regolamento sugli abusi di mercato (MAR). Ritardi nella comunicazione al pubblico di informazioni privilegiate e interazioni con la vigilanza prudenziale" che sostituiscono gli Orientamenti previgenti e a cui la Consob, con avviso del 10 giugno 2022, ha dichiarato di conformarsi integrandoli nelle proprie prassi di vigilanza. Gli Orientamenti stabiliscono un elenco indicativo, non esaustivo, di legittimi interessi degli emittenti che potrebbero essere pregiudicati dalla comunicazione immediata al pubblico di informazioni privilegiate e delle situazioni in cui il ritardo nella comunicazione di informazioni privilegiate può indurre in errore il pubblico. La Capogruppo ha avviato le attività di integrazione della regolamentazione di Gruppo.

Usura

Nel corso del secondo semestre 2022 la Capogruppo ha predisposto la normativa di Gruppo in materia. Segnatamente sono stati approvati il Regolamento di Gruppo antiusura, nonché la Procedura di Gruppo antiusura e la procedura di Gruppo in materia di segnalazioni Antiusura.

Parallelamente, nel mese di settembre 2022 è stato pubblicato sul sito internet di Banca d'Italia una comunicazione con cui si rende noto che la consultazione avviata a far data dal 20 maggio 2020 è stata chiusa senza procedere a modifiche delle Istruzioni per la rilevazione dei TEGM, ai sensi della legge sull'usura. La comunicazione sottolinea che, in ragione della numerosità delle questioni e dei commenti sollevati dai partecipanti alla consultazione, Banca d'Italia ha ravvisato l'opportunità di una riflessione di più ampia portata, rinviando pertanto l'aggiornamento delle Istruzioni a data futura.

Politiche di remunerazione

Il 37° aggiornamento della Circolare della Banca d'Italia n. 285/2013 in materia di politiche e prassi di remunerazione e incentivazione nelle banche e nei gruppi bancari, entrato in vigore alla fine del 2021 (24 novembre 2021), ha recepito le novità introdotte dalla Direttiva (UE) 2019/878 (CRD V) e dagli Orientamenti dell'EBA per sane politiche di remunerazione ai sensi della direttiva 2013/36/UE (EBA/GL/2021/04) e ha fissato quale termine per l'adeguamento delle politiche di remunerazione e incentivazione, l'assemblea convocata per l'approvazione del bilancio 2021. Tale adeguamento, che ha visto dapprima coinvolte le Banche affiliate e le altre Società del Gruppo, si è concluso mediante l'approvazione da parte dell'Assemblea dei Soci di Cassa Centrale Banca in data 30 maggio 2022 delle Politiche di remunerazione e incentivazione del Gruppo 2022 (adottate dal Consiglio di Amministrazione della Capogruppo in data 31 marzo 2022). Nello stesso frangente è stata sottoposta all'attenzione dell'Assemblea della Capogruppo l'informativa ex post del 2021 sulla base dei nuovi modelli introdotti dal Regolamento di esecuzione (UE) 2021/637 della Commissione del 15 marzo 2021, sono stati adottati gli "Implementing Technical Standards on public disclosures (ITS) by institutions of the information referred to in Titles II and III of Part Eight of Regulation (EU) No 575/2013".

Nell'ambito del complessivo processo di adeguamento alla normativa europea in materia, nel corso della prima parte dell'anno si è svolto il processo di identificazione del Personale più rilevante, sia a livello individuale che consolidato, in applicazione dei criteri stabiliti nel documento "Policy e Regolamento di Gruppo per l'identificazione del Personale più rilevante", approvato dal Consiglio di Amministrazione in data 13 gennaio 2022, in recepimento del Regolamento delegato (UE) 923/2021 della Commissione Europea del 25 marzo 2021 ("Norme tecniche di regolamentazione che stabiliscono i criteri per definire le responsabilità manageriali, le funzioni di controllo, l'unità operativa/aziendale rilevante e l'impatto significativo sul profilo di rischio dell'unità operativa/aziendale in questione, e i criteri per individuare i membri del personale o le categorie di personale le cui attività professionali hanno un impatto sul profilo di rischio dell'ente comparativamente altrettanto rilevante di quello delle categorie di personale menzionate all'articolo 92, paragrafo 3, della CRD").

In data 30 giugno 2022, EBA ha pubblicato due Progetti finali di Orientamenti:

- *"Draft Final report on Guidelines on the benchmarking exercises on remuneration practices, the gender pay gap and approved higher ratios under Directive 2013/36/EU"*, quale revisione degli Orientamenti sull'esercizio di benchmarking in materia di remunerazione a seguito delle novità introdotte dalla Direttiva (UE) 2019/878 (CRD V), prevedendone l'ampliamento delle relative informazioni anche al divario retributivo di genere;
- *"Draft Final report on Guidelines on the data collection exercises regarding high earners under Directive 2013/36/EU and under Directive (EU) 2019/2034"*, quale revisione degli Orientamenti sull'esercizio di raccolta delle informazioni riguardanti i c.d. *high earners* a seguito delle novità introdotte dalla Direttiva (UE) 2019/878 (CRD V) e dalla Direttiva (UE) 2019/2034.

Successivamente alla traduzione nelle lingue ufficiali dell'Unione, la Banca d'Italia ha pubblicato la comunicazione di data 1° dicembre 2022 con cui dichiara di conformarsi ai nuovi orientamenti dell'EBA. Previa analisi delle novità circa la trasmissione delle informazioni in materia di remunerazione, la Capogruppo provvederà, nelle tempistiche e con le modalità indicate dai citati Orientamenti, ad inviare le segnalazioni di competenza all'Autorità di Vigilanza fornendo, se del caso, indicazioni a riguardo alle Banche Affiliate.

Antiriciclaggio

Il contesto normativo in materia di antiriciclaggio e contrasto al finanziamento del terrorismo è stato integrato come di seguito riportato.

La legge n. 15/2022, entrata in vigore il 1° marzo 2022, ha apportato modifiche al D. Lgs. n. 231/2007 in merito all'identificazione della clientela senza la presenza fisica del cliente, alla tutela del segnalante l'operazione sospetta e al limite al trasferimento di contante tra privati che è stato procrastinato ad Euro 2.000 sino al 31 dicembre 2022. Successivamente, la legge n. 197/2022, recante il Bilancio di previsione dello Stato per l'anno finanziario 2023 e bilancio pluriennale per il triennio 2023-2025, ha nuovamente modificato l'art. 49 del D. Lgs. n. 231/2007 portando la soglia per il trasferimento di contante tra privati a 5.000 Euro a partire dal 1° gennaio 2023.

Alla luce dell'analisi finanziaria delle segnalazioni di operazioni sospette e degli scambi informativi con controparti estere inerenti al contesto pandemico e tenendo conto dell'evoluzione della normativa, l'Unità di Informazione Finanziaria, facendo seguito alle precedenti Comunicazioni di data 16 aprile 2020 e 11 febbraio 2021, ha fornito ulteriori aggiornamenti e specificazioni, con Comunicazione di data 11 aprile 2022, sui rischi connessi alle cessioni di crediti fiscali, rivolgendo inoltre l'attenzione al Piano Nazionale di Ripresa e Resilienza (c.d. PNRR). La Comunicazione è stata diffusa per pronta visione alle Banche affiliate.

Nella Gazzetta Ufficiale n. 121 del 25 maggio 2022 è stato pubblicato il Decreto del Ministero dell'Economia e delle Finanze (MEF) n. 55 del 11 marzo 2022 contenente il "Regolamento recante disposizioni in materia di comunicazione, accesso e consultazione dei dati e delle informazioni relativi alla titolarità effettiva di imprese dotate di personalità giuridica, di

persone giuridiche private, di trust produttivi di effetti giuridici rilevanti ai fini fiscali e di istituti giuridici affini al trust". Il Regolamento detta disposizioni in materia di comunicazione all'Ufficio del registro delle imprese dei dati e delle informazioni relativi alla titolarità effettiva di imprese dotate di personalità giuridica, di persone giuridiche private, di trust produttivi di effetti giuridici rilevanti a fini fiscali e istituti giuridici affini al trust per la loro iscrizione e conservazione nella sezione autonoma e nella sezione speciale del registro delle imprese e del relativo accesso ai dati. Il Decreto è entrato in vigore il 9 giugno 2022. L'operatività del registro è subordinata all'adozione di apposite disposizioni attuative.

La Banca d'Italia ha comunicato all'Autorità bancaria europea (EBA) l'intenzione di conformarsi agli Orientamenti sulle politiche e le procedure relative alla gestione della conformità e al ruolo del responsabile antiriciclaggio (EBA/GL/2022/05), che dettagliano il ruolo, i compiti e le responsabilità del responsabile della conformità ai requisiti in materia di antiriciclaggio e contrasto del finanziamento del terrorismo (AML/CFT), dell'organo di gestione e dell'alto dirigente incaricato della conformità ai requisiti in materia di AML/CFT. A tal fine, la Banca d'Italia modificherà le Disposizioni in materia di organizzazione, procedure e controlli interni antiriciclaggio del 26 marzo 2019. In attesa di queste modifiche, gli intermediari bancari e finanziari continueranno ad applicare le Disposizioni in vigore.

Il 22 novembre 2022 l'EBA ha pubblicato sul proprio sito internet il progetto finale di Orientamenti dal titolo "Final Report Guidelines on the use of Remote Customer Onboarding Solutions under Article 13(1) of Directive (EU) 2015/849". Il progetto di Orientamenti stabilisce gli step e le misure che i soggetti obbligati devono seguire nella scelta degli strumenti per l'identificazione a distanza dei clienti, nonché le azioni che gli stessi devono intraprendere per accertarsi che lo strumento scelto sia adeguato e affidabile; definisce inoltre gli standard comuni che i soggetti obbligati devono adottare per lo sviluppo e l'implementazione di processi di identificazione della clientela a distanza. Si attende ora la traduzione degli Orientamenti nelle lingue ufficiali dell'Unione Europea. In seguito, le Autorità nazionali competenti dovranno comunicare all'EBA la propria conformità o intenzione di conformarsi agli Orientamenti.

Il 23 febbraio 2022 l'Unione Europea ha adottato un pacchetto di misure restrittive, ulteriormente rafforzate nei mesi successivi e riprese da Comunicati dell'Unità di Informazione Finanziaria, relative ad azioni che compromettono o minacciano l'integrità territoriale, la sovranità e l'indipendenza dell'Ucraina, tra le quali misure di congelamento di fondi e risorse economiche nei confronti di soggetti designati. Cassa Centrale Banca si è conformata a tali misure mediante

L'inserimento dei soggetti designati nelle apposite *sanction list* interne, approntando le dovute comunicazioni sui depositi dei soggetti russi e bielorusi all'Unità di Informazione Finanziaria e adottando specifici presidi.

Privacy

È stato pubblicato in Gazzetta Ufficiale n. 74 del 29 marzo 2022 il Decreto del Presidente della Repubblica del 27 gennaio 2022 n. 26, che definisce il funzionamento del Registro pubblico delle opposizioni esteso alle numerazioni non presenti negli elenchi telefonici pubblici, cellulari inclusi, secondo quanto previsto dalla legge n. 5 dell'11 gennaio 2018.

In attuazione a quanto previsto dal Decreto, a far data dal 27 luglio 2022 è possibile includere nel Registro pubblico delle opposizioni tutti i numeri fissi anche non iscritti in un elenco telefonico pubblico nonché i numeri di telefonia mobile. La consultazione del Registro dovrà avvenire indipendentemente dalle modalità in cui il trattamento delle numerazioni è effettuato, ovvero con o senza operatore con l'impiego del telefono, ma anche in via più generale mediante sistemi automatizzati di chiamata senza l'intervento di un operatore.

Per tale ragione la Capogruppo ha svolto l'attività di revisione del documento FAQ Marketing e Privacy rilasciandone una versione aggiornata nel luglio 2022.

L'Autorità Garante per la protezione dei dati personali ha, inoltre, affermato che il sito web che utilizza il servizio Google Analytics (GA), senza le garanzie previste dal Regolamento Ue, viola la normativa sulla protezione dei dati poiché trasferisce negli Stati Uniti, Paese privo di un adeguato livello di protezione, i dati degli utenti.

L'Autorità ha dunque richiamato all'attenzione di tutti i gestori italiani di siti web, pubblici e privati, sull'illiceità dei trasferimenti effettuati verso gli Stati Uniti attraverso GA e ha invitato tutti i titolari del trattamento a verificare la conformità delle modalità di utilizzo di cookie e altri strumenti di tracciamento utilizzati sui propri siti web, con particolare attenzione a Google Analytics e ad altri servizi analoghi, con la normativa in materia di protezione dei dati personali. A seguito di opportune valutazioni in merito, la Capogruppo ha provveduto a trasmettere alle funzioni interne competenti e alle Banche affiliate comunicazione in merito in data 17 agosto 2022.

Il 29 luglio 2022 è stato pubblicato in Gazzetta Ufficiale il D. Lgs. 104/2022 (c.d. "Decreto Trasparenza"). Il Decreto, nel recepire la direttiva UE n. 2019/1152 in materia di condizioni di lavoro trasparenti e prevedibili modifica il D. Lgs. 152/1997 e introduce nuovi obblighi informativi in capo al datore di lavoro al momento della sottoscrizione del contratto di lavoro.

Con il Decreto Trasparenza vengono altresì ampliati gli adempimenti in materia di protezione dei dati personali in capo ai datori di lavoro. Nello specifico l'articolo 4 del Decreto Trasparenza introduce l'art. 1 bis al Decreto Legislativo n. 152/1997 che – rubricato "*Ulteriori obblighi informativi nel caso di utilizzo di sistemi decisionali o di monitoraggio automatizzati*" – obbliga il datore di lavoro ad informare il lavoratore sull'eventuale utilizzo di sistemi decisionali o di monitoraggio automatizzati deputati a fornire le indicazioni previste dal Decreto.

Al riguardo la Capogruppo ha dato indicazioni alle Banche affiliate di verificare l'eventuale utilizzo di sistemi decisionali automatizzati e, nel caso, di adottare i presidi volti a garantirne la conformità.

Responsabilità amministrativa degli enti

Il 23 marzo 2022 è entrata in vigore la L. n. 22 del 9 marzo 2022: "Disposizioni in materia di reati contro il patrimonio culturale". Tra le novità, la riforma colloca nel Codice penale, al nuovo titolo VIII bis ("Dei delitti contro il patrimonio culturale"), gli illeciti penali attualmente ripartiti tra Codice penale e Codice dei beni culturali (D. Lgs. n. 42/2004), introducendo nuove fattispecie di reato e innalzandone le pene, dando così attuazione ai principi costituzionali in forza dei quali il patrimonio culturale e paesaggistico necessita di una tutela rafforzata.

Tale intervento inoltre modifica il D. Lgs. n. 231/2001 prevedendo, ai nuovi artt. 25-*septiesdecies* e 25-*duodevicies*, la responsabilità amministrativa delle persone giuridiche quando i delitti contro il patrimonio culturale siano commessi nel loro interesse o a loro vantaggio.

Il 28 marzo 2022 è entrata in vigore la L. n. 25 del 28 marzo 2022: "Conversione in legge, con modificazioni, del decreto-legge 27 gennaio 2022, n. 4, recante misure urgenti in materia di sostegno alle imprese e agli operatori economici, di lavoro, salute e servizi territoriali, connesse all'emergenza da COVID-19, nonché per il contenimento degli effetti degli aumenti dei prezzi nel settore elettrico".

Tra le novità introdotte da tale provvedimento legislativo, apportando delle modifiche ad alcuni delitti previsti dal Codice penale, ha inciso su parte dei reati presupposto di cui all'art. 24 del D. Lgs. n. 231/2001 al fine di ampliare la tutela penale delle risorse pubbliche, includendovi anche le frodi in relazione alle sovvenzioni concesse dallo Stato per favorire la ripresa economica ("superbonus"), modificando alcune fattispecie delittuose per le quali era già prevista la responsabilità amministrativa dell'ente.

Il 1° febbraio 2022 è inoltre entrata in vigore la L. n. 238 del 23 dicembre 2021, "Disposizioni per l'adempimento degli obblighi derivanti dall'appartenenza dell'Italia all'Unione Europea", c.d. Legge europea 2019-2020, al fine di adeguare l'ordinamento interno alla normativa comunitaria (anche a seguito di alcune procedure di infrazione avviate dalla Commissione europea nei confronti dell'Italia).

Le modifiche più significative, in particolare, hanno coinvolto tre categorie di illeciti penali rilevanti ai fini della responsabilità d'impresa derivante da reato (D. Lgs. n. 231/2001):

- modifica di alcune fattispecie presupposto rientranti nella categoria dei delitti informatici (reati presupposto di cui all'art. 24-bis del D. Lgs. n. 231/2001) per le quali era già prevista la responsabilità amministrativa dell'ente;
- modifica di una fattispecie presupposto rientranti nella categoria dei delitti contro la personalità individuale (reati presupposto di cui all'art. 25-quinquies del D. Lgs. n. 231/2001);
- modifica di una fattispecie presupposto rientranti nella categoria degli Abusi di Mercato (reati presupposto di cui all'art. 25-sexies del D. Lgs. n. 231/2001).

Cassa Centrale Banca ha avviato le analisi volte all'individuazione dei conseguenti interventi di modifica da effettuarsi sul Modello di organizzazione, gestione e controllo ex Decreto Legislativo 231 dell'8 giugno 2001. Tale attività si è conclusa con l'approvazione, da parte del Consiglio di Amministrazione, dell'aggiornamento del Modello in data 12 maggio 2022, che ha recepito gli interventi normativi sopra menzionati nonché quelli intervenuti a novembre 2021, di cui si era dato atto nella precedente Relazione (ossia il D. Lgs. n. 184/2021 dell'8 novembre 2021 e il D. Lgs. n. 195/2021 dell'8 novembre 2021).

Nel corso del periodo di riferimento, sono inoltre intervenuti due ulteriori aggiornamenti normativi rappresentati dal:

- D. Lgs. n. 156 del 4 ottobre 2022, entrato in vigore il 6 novembre 2022, che ha modificato l'art. 25 quinquiesdecies del Decreto, recando altresì disposizioni correttive e integrative del D. Lgs. 14 luglio 2020, n. 75, di attuazione della direttiva (UE) 2017/1371 (la "Direttiva PIF"), relativa alla lotta contro la frode che lede gli interessi finanziari dell'Unione mediante il diritto penale;
- D. Lgs. n. 150 del 10 ottobre 2022, la cui entrata in vigore è stata posticipata al 30 dicembre 2022 dal D. Lgs. n. 162 del 30 ottobre 2022, modificando in particolare l'art. 64 del Decreto.

Il D. Lgs. n. 156 del 4 ottobre 2022, in particolare, è intervenuto modificando l'art. 25-quinquiesdecies, comma 1-bis del D. Lgs. n. 231 del 2001 in materia di responsabilità amministrativa degli enti, al fine di meglio circoscrivere quelle condotte illecite da perseguire perché connesse al territorio di altri Stati, garantendo il rispetto del principio di transnazionalità unionale rilevante ai fini della responsabilità amministrativa. Il predetto articolo viene, pertanto riformulato prevedendo che l'applicazione delle sanzioni pecuniarie per i reati di dichiarazione infedele, omessa dichiarazione e indebita compensazione, sia subordinata alla condizione che tali reati risultino commessi al fine di evadere l'imposta sul valore aggiunto nell'ambito di sistemi fraudolenti transfrontalieri connessi al territorio di almeno un altro Stato membro dell'Unione Europea, da cui consegue o possa conseguire un danno complessivo pari o superiore a Euro 10 milioni.

L'articolo 6 del D. L. 31 ottobre 2022, n. 162, differisce al 30 dicembre 2022 l'entrata in vigore del D. Lgs. 10 ottobre 2022, n. 150, di riforma della giustizia penale (c.d. riforma Cartabia). Tale ultima riforma interveniva modificando alcune previsioni contenute nel Codice penale e nel D. Lgs. n. 231/2001, e in particolare l'art. 640, terzo comma del Codice penale, l'art. 640-ter, quarto comma del Codice penale e l'art. 64, comma 1, del D. Lgs. n. 231/2001.

Rispetto a questi aggiornamenti normativi sono in corso, da parte delle competenti strutture di Capogruppo, le più opportune analisi volte a identificare gli impatti rispetto al Modello di Cassa Centrale Banca nonché delle Banche Affiliate per fornire il più necessario supporto nelle rispettive attività di aggiornamento.

Rischi climatici ed Ambientali

Il 24 gennaio 2022 l'Autorità Bancaria Europea (EBA) ha pubblicato il *Final Report* sul progetto di norme tecniche di attuazione (ITS) sull'informativa di terzo pilastro in materia di rischi ambientali, sociali e di governance (ESG) (EBA/ITS/2022/01). In particolare, il progetto finale di ITS propone informative comparabili che rappresentino l'esposizione degli enti nei confronti dei rischi climatici, nonché la rappresentazione di *Key performance indicator* (KPI) finalizzati a rappresentare i finanziamenti concessi verso attività qualificate come ecosostenibili conformemente alla tassonomia UE.

ICT Compliance

40° aggiornamento della Circolare della Banca d'Italia n. 285/2013

A decorrere dal 3 novembre 2022 Banca d'Italia ha pubblicato il 40° aggiornamento della Circolare 285/2013 riguardante la modifica del Capitolo 4 "Il sistema informativo" e il Capitolo 5 "La continuità operativa" della Parte Prima, Titolo IV della Circolare, al fine di dare attuazione agli "Orientamenti sulla gestione dei rischi relativi alle tecnologie dell'informazione (ICT) e di sicurezza" (EBA/GL/2019/04) emanati dall'EBA il 3 marzo 2020.

Gli Orientamenti EBA definiscono un quadro armonizzato delle misure di gestione dei rischi ICT e di sicurezza di cui le banche devono dotarsi.

Nel capitolo 4 non si parla più di ICT Compliance, ma di una funzione di controllo di secondo livello responsabile della gestione e della supervisione dei rischi ICT e di Sicurezza.

Tra i suoi compiti c'è:

- concorrere alla definizione della policy di sicurezza delle informazioni ed essere informata su qualsiasi attività o evento che influenzi in modo rilevante il profilo di rischio del Gruppo, incidenti operativi o di sicurezza significativi, nonché qualsiasi modifica sostanziale ai sistemi e ai processi ICT;
- essere coinvolta attivamente nei progetti di modifica sostanziale del sistema informativo e, in particolare, nei processi di controllo dei rischi relativi a tali progetti.

Le Banche possono istituire una funzione apposita o possono assegnare tali compiti alle funzioni aziendali di controllo dei rischi e alla compliance, in relazione ai ruoli, alle responsabilità e alle competenze proprie di ciascuna delle due funzioni, a condizione che siano assicurati il corretto svolgimento dei compiti, l'efficacia dei controlli e le necessarie competenze tecniche. Le banche si devono adeguare al contenuto delle disposizioni entro il 30 giugno 2023, mentre entro il 1° settembre 2023 devono trasmettere alla Banca d'Italia una Relazione che descriva gli interventi effettuati per assicurare il rispetto delle stesse.

Cassa Centrale Banca ha avviato l'analisi delle modifiche del testo rispetto alla versione precedente ed è stato fatto un primo tavolo di confronto tra Direzione Compliance e Direzione Risk Management al fine di valutare gli impatti dell'aggiornamento sull'operatività delle Funzioni di Controllo.

Ulteriori interventi

Nell'ambito normativo attinente alla disciplina prudenziale bancaria si segnalano, inoltre, i seguenti aggiornamenti di natura regolamentare, la cui analisi e valutazione hanno comportato l'eventuale revisione, completata o tuttora in itinere (a seconda della data di pubblicazione degli stessi), della corrispondente normativa interna e/o l'implementazione di ulteriori interventi di adeguamento:

- pubblicazione da parte dell'EBA il 13 gennaio 2022 degli "Orientamenti sul miglioramento della possibilità di risoluzione delle banche". Tali Orientamenti stabiliscono i requisiti per migliorare la possibilità di risoluzione, cui gli enti e le autorità dovrebbero conformarsi entro il 1° gennaio 2024;
- pubblicazione da parte dell'EBA, il 10 giugno 2021, della versione finale del documento dal titolo "*Final Report. Revised Guidelines on major incident reporting under PSD2*", recepito mediante segnalazione di Banca d'Italia il 29 ottobre 2021, sul proprio sito internet, recante attuazione per i prestatori di servizi di pagamento degli Orientamenti aggiornati dell'EBA in materia di segnalazione dei gravi incidenti ai sensi della direttiva PSD2 (EBA/GL/2021/03). Gli Orientamenti stabiliscono i criteri per la classificazione dei gravi incidenti operativi o di sicurezza, nonché il contenuto, il formato e le procedure per la comunicazione di questi incidenti alle autorità nazionali. Rispetto alla precedente versione, è aggiornato il *framework* per rafforzare e, allo stesso tempo, semplificare il regime di segnalazione dei gravi incidenti alla luce dell'esperienza maturata. In particolare, è introdotto un nuovo criterio segnaletico relativo alla violazione della sicurezza della rete o dei sistemi informativi, con l'obiettivo di catturare in maniera più adeguata gli incidenti derivanti da un'azione dolosa che abbia compromesso la disponibilità, l'autenticità, l'integrità o la riservatezza della rete o dei sistemi informativi (inclusi i dati) relativi alla prestazione di servizi di pagamento. Inoltre, per ridurre l'onere di segnalazione per i PSP, l'EBA ha proposto di rimuovere alcuni passaggi superflui del processo di reporting, concedendo più tempo per la presentazione all'autorità del rapporto finale sugli incidenti (da due settimane a 20 giorni lavorativi). Allo stesso tempo, l'Autorità ha proposto di semplificare e ottimizzare il modulo per la segnalazione dei gravi incidenti, anche nell'ottica di un allineamento tra i vari quadri di segnalazione degli incidenti dell'UE. I nuovi orientamenti hanno abrogato e sostituito i precedenti Orientamenti del 2017 a partire dal 1° gennaio 2022.

Principali interventi regolamentari e normativi conseguenti alla pandemia Covid-19

In data 1° gennaio 2022 è entrata in vigore la Legge n. 234/2021 recante "Bilancio di previsione dello Stato per l'anno finanziario 2022 e bilancio pluriennale per il triennio 2022-2024", che ha previsto l'avvio di una fase di graduale uscita dalle misure pubbliche di natura straordinaria per fronteggiare l'emergenza pandemica.

Il provvedimento ha interessato principalmente:

- moratorie ex D.L. 18/2020 (c.d. Decreto Cura Italia), per le quali sono venute meno alla data del 31 dicembre 2021; da tale data le Banche affiliate hanno potuto valutare di concedere esclusivamente moratorie "ordinarie";
- finanziamenti ex D.L. 23/2020 (c.d. Decreto Liquidità), con la riduzione della percentuale di garanzia, il ripristino della commissione di garanzia da versare *una tantum* al Fondo di garanzia per le PMI e la reintroduzione, con decorrenza 1° luglio 2022, del modello di valutazione della probabilità di inadempimento per l'accesso alla garanzia;

- la proroga fino al 30 giugno 2022 della misura rappresentata dalla garanzia SACE Italia;
- la proroga fino al 31 dicembre 2022 degli interventi in deroga alla disciplina del "Fondo di solidarietà per i mutui per l'acquisto della prima casa" (c.d. Fondo Gasparrini) e alla disciplina degli interventi in deroga alla disciplina del "Fondo di garanzia per i mutui per la prima casa" (c.d. mutui Consap).

Cassa Centrale Banca ha costantemente informato le Banche affiliate delle novità normative introdotte, guidando le implementazioni informatiche che si sono rese necessarie per un allineamento alle nuove disposizioni legislative.

Capitolo 3

Andamento della gestione della banca

INDICATORI DI PERFORMANCE DELLA BANCA

Si riportano nel seguito i principali indicatori di performance e di rischiosità in riferimento all'esercizio chiuso al 31 dicembre 2022.

Indicatori di performance⁶

INDICI	31/12/2022	31/12/2021	Variazione %
INDICI DI STRUTTURA			
Crediti verso clientela / Totale Attivo	58,98 %	55,77 %	5,8%
Raccolta diretta / Totale Attivo	77,21 %	73,68 %	4,8%
Patrimonio Netto / Totale Attivo	6,45 %	6,40 %	0,9%
Patrimonio netto / Impieghi lordi	10,54 %	11,04 %	(4,7%)
Patrimonio netto / Raccolta diretta da clientela	8,36 %	8,68 %	(3,7%)
Impieghi netti/Depositi	76,39 %	75,69 %	0,9%
INDICI DI REDDITIVITÀ			
Utile netto / Patrimonio netto (ROE)	9,75 %	6,02 %	62,0%
Utile netto / Totale Attivo (ROA)	0,63 %	0,38 %	63,5%
Cost to income ratio (Costi operativi/margine di intermediazione)	59,88 %	70,61 %	(15,2%)
Margine di interesse / Margine di intermediazione	69,89 %	64,99 %	7,5%
INDICI DI RISCHIOSITÀ			
Sofferenze nette / Crediti netti verso clientela	0 %	0 %	
Altri crediti deteriorati / Crediti netti verso clientela	0,91 %	0,52 %	74,3%
Rettifiche di valore su sofferenze / Sofferenze lorde	100,00 %	100,00 %	0,0%
Rettifiche di valore su altri crediti deteriorati/altri crediti deteriorati lordi	68,64 %	76,20 %	(9,9%)
Rettifiche di valore su crediti in bonis/Crediti lordi in bonis	0,77 %	0,74 %	4,0%
INDICI DI PRODUTTIVITÀ			
Margine di intermediazione per dipendente	229.469	201.131	14,1%
Spese del personale dipendente	71.254	76.939	(7,4%)

Indici di struttura. Le componenti fruttifere con la clientela, sia attive che passive, crescono in misura maggiore del totale attivo di Bilancio che passa dai 1,329 miliardi di Euro del 2021 ai 1,389 miliardi di Euro del 2022 (+4,36%). In particolare:

- I crediti verso la clientela, riconducibili quasi in toto alla voce 40b dell'attivo crescono di quasi 77 milioni di Euro (+10,36%);
- La raccolta con la clientela voce 10b e 10c del passivo cresce di circa 91,6 milioni di Euro (+9,35%).

Il patrimonio netto cresce di circa 4,5 milioni (+5,32%) in misura percentualmente inferiore alla crescita del totale attivo, degli impieghi lordi e della raccolta diretta da clientela determina i relativi indici di struttura in riduzione.

Indici di Redditività. La dinamica dell'utile di esercizio in crescita di 3,6 milioni rispetto al 2021 determina le consistenti variazioni in aumento del ROE e del ROA. La riduzione del cost income è riconducibile ad una crescita percentuale del margine di intermediazione di quasi 6 milioni di Euro pari al 20,3%. Opportuno evidenziare che la crescita del margine di intermediazione è ascrivibile sostanzialmente alla crescita del margine di interesse pari a 5,6 milioni di Euro.

⁶ I crediti verso la clientela includono i finanziamenti e le anticipazioni alla clientela al costo ammortizzato e al fair value, differiscono quindi dalle esposizioni verso la clientela rappresentate negli schemi di bilancio.

Indici di Rischiosità. L'effetto combinato dell'aumento del deteriorato lordo per oltre 5,4 milioni di Euro (ascrivibile alla componente delle inadempienze probabili) e della crescita degli impieghi lordi per quasi 77 milioni di Euro (+10,36%), unitamente alla riduzione dei tassi di copertura determina una NPL ratio lordo che cresce al 3,82% (era al 3,50 a fine 2021) ed un NPL ratio netto che passa dallo 0,52% di fine 2021 allo 0,91% di fine 2022. Cresce anche la copertura dei crediti in bonis di oltre 838 mila Euro determinando un provisioning che passa dallo 0,74% allo 0,77%.

Indici di Produttività. La crescita del margine di intermediazione (+20,3%) percentualmente maggiore della crescita media dei dipendenti determina un miglioramento del margine di intermediazione per dipendente. Il dato delle spese del personale per dipendente decresce del -2,49% anche per effetto del costo per esodi di 1,1 milioni di euro, speso nel corso del 2021.

RISULTATI ECONOMICI

Conto economico riclassificato⁷

(Importi in migliaia di Euro)	31/12/2022	31/12/2021	Variazione	Variazione %
Interessi netti	24.698	19.085	5.613	29,41%
Commissioni nette	10.479	9.938	541	5,44%
Risultato netto delle attività e passività in portafoglio	(74)	118	(192)	(162,27%)
Dividendi e proventi simili	235	223	12	5,28%
Proventi operativi netti	35.338	29.365	5.973	20,34%
Spese del personale	(11.925)	(12.229)	304	(2,49%)
Altre spese amministrative	(10.182)	(9.214)	(968)	10,50%
Ammortamenti operativi	(1.368)	(1.225)	(143)	11,67%
Rettifiche/riprese di valore nette per rischio di credito	(4.156)	(2.943)	(1.213)	41,20%
Oneri operativi	(27.631)	(25.612)	(2.019)	7,88%
Risultato della gestione operativa	7.707	3.753	3.954	105,35%
Altri accantonamenti netti e rettifiche di valore nette su altre attività	252	(117)	369	(315,04%)
Altri proventi (oneri) netti	2.062	2.051	10	0,50%
Utili (Perdite) dalla cessione di investimenti e partecipazioni	-	-	-	-
Risultato corrente lordo	10.020	5.688	4.333	76,17%
Imposte sul reddito	(1.296)	(573)	(723)	126,19%
Utili (Perdite) delle attività operative cessate al netto delle imposte	-	-	-	-
Risultato Netto	8.724	5.115	3.610	70,57%

Margine di interesse

(Importi in migliaia di Euro)	31/12/2022	31/12/2021	Variazione	Variazione %
Interessi attivi e proventi assimilati	28.729	20.642	8.087	39,18%
<i>di cui: interessi attivi calcolati con il metodo dell'interesse effettivo</i>	28.434	20.642	7.792	37,75%
Interessi passivi e oneri assimilati	(4.031)	(1.557)	(2.474)	158,95%
Margine di interesse	24.698	19.085	5.613	29,41%

⁷ Al fine di fornire una migliore rappresentazione gestionale dei risultati, i dati economici riclassificati differiscono dagli schemi di Banca d'Italia.

Con riguardo al conto economico, si evidenzia che il margine di interesse è aumentato da 19 mln a 24,7 mln di Euro (+29,41%) rispetto al medesimo dato del 31 dicembre 2021. Le determinanti si possono riassumere in:

- crescita del margine di interesse con clientela per quasi 2 milioni di Euro (+14,67%) dovuto a:
 - crescita degli interessi attivi degli impieghi con clientela per circa 2,45 milioni di Euro frutto del risultato combinato di maggiori volumi medi per 81,8 milioni e di un aumento del tasso medio di impiego di 9 b.p.;
 - crescita degli interessi passivi della raccolta con clientela di circa 503 mila Euro frutto di maggiori volumi medi per 98,7 milioni di Euro e di un aumento degli interessi medi applicati di 4 b.p..
- crescita degli interessi su titoli di oltre 7,6 milioni di Euro (+221,2%) risultato per lo più di un importante riprezzamento dei rendimenti di 147 b.p.;
 - riduzione dei margini del comparto interbancario per quasi 4 milioni di Euro (-191%) da ascrivere prevalentemente al rendimento delle operazioni di rifinanziamento presso l'Eurosistema (TLTRO III) che da negativo per tutto il primo semestre passa in area positiva nel secondo chiudendo ad un tasso medio di circa l'1%; considerando il ricalcolo anche per gli esercizi precedenti sulla base della data di partenza, in termini assoluti le operazioni TLTRO III da interessi attivi per 2 mln di Euro nel 2021 generano nell'anno appena chiuso interessi passivi per 1,9 mln di euro. Le operazioni di impiego interbancario, a tassi positivi, generano interessi attivi per oltre 162 mila euro.

Margine di intermediazione

(Importi in migliaia di Euro)	31/12/2022	31/12/2021	Variazione	Variazione %
Interessi netti	24.698	19.085	5.613	29,41%
Commissione nette	10.479	9.938	541	5,44%
Dividendi e proventi simili	235	223	12	5,28%
Risultato netto dell'attività di negoziazione	90	68	22	32,37%
Risultato netto dell'attività di copertura	-	-	-	
Utili (perdite) da cessione o riacquisto di attività e passività finanziarie	(91)	31	(123)	(391,53%)
Risultato netto delle altre attività e passività finanziarie valutate al fair value con impatto a conto economico	(72)	19	(91)	(478,89%)
Margine di intermediazione	35.338	29.365	5.973	20,34%

Le commissioni nette crescono di 0,5 milioni di Euro (+5,44%) risultato determinato da un aumento delle commissioni attive di 877 mila Euro (+7,5%) e da un incremento delle commissioni passive per 337 mila Euro (+20,00%). Tra le commissioni attive, tra le altre, si segnalano i seguenti ambiti:

- Credito al consumo crescita delle commissioni per 184 mila Euro (78,48%);
- Finanza crescita delle commissioni per circa 112 mila Euro (+5,68%);
- Bancassicurazione crescita delle commissioni per circa 200 mila Euro (+8,03%);
- Sistemi di pagamento crescita delle commissioni per 344 mila Euro (+11,49%);
- Tenuta e gestione dei conti correnti crescita delle commissioni per oltre 29 mila Euro (+1,46%).

Tra le commissioni passive, tra le altre, da segnalare l'incremento delle commissioni passive sui sistemi di pagamento per 324 mila Euro (+20,57%).

Tra i dividendi si registrano 235 mila Euro quelli riconducibili alle partecipazioni al capitale della Capogruppo.

Gli utili da cessione di attività finanziarie si attestano a -91 mila Euro risultato combinato di perdite nette da cessione di attività finanziarie al costo ammortizzato per 289 mila Euro e di proventi netti da cessione di attività finanziarie valutate al fair value con impatto sulla redditività complessiva per quasi 195 mila euro.

Il margine di intermediazione registra un incremento del 20,34% pari a 5,98 milioni di Euro. La composizione dello stesso vede:

- crescere il margine di interesse che passa dal 64,99% di fine 2021 a 69,89% di fine 2022;
- ridursi la componente commissioni nette che passa dal 33,84% di fine 2021 al 29,65% di fine 2022;
- ridursi la componente utile da cessioni che passa dal 0,11% di fine 2021 al -0,26% di fine 2022.

Costi operativi

(Importi in migliaia di Euro)	31/12/2022	31/12/2021	Variazione	Variazione %
Spese amministrative:	22.107	21.443	664	3,09%
- Spese per il personale	11.925	12.229	(304)	(2,49%)
- Altre spese amministrative	10.182	9.214	968	10,50%
Ammortamenti operativi	1.368	1.225	143	11,67%
Altri accantonamenti (escluse rettifiche per rischio di credito)	(252)	117	(369)	(315,04%)
- di cui su impegni e garanzie	(395)	(117)	(277)	236,87%
Altri oneri/proventi di gestione	(2.062)	(2.051)	(10)	0,50%
Costi operativi	21.162	20.734	428	2,06%

Le spese per il personale decrescono di 0,3 milioni di Euro (-2,49%), la variazione è riconducibile a:

- crescita delle spese del personale dipendente di 849 mila Euro (+8,3%), rispetto al 2021 nettato dal costo esodi; il numero dei dipendenti passa dai 156 di fine 2021 ai 160 di fine 2022, 14 assunzioni a tempo indeterminato (dei quali 4 già alle dipendenze della banca con contratto di somministrazione) e 10 uscite (1 per quiescenza, 6 da piano esodi e 3 per dimissioni volontarie);
- riduzione delle spese per i lavoratori interinali di circa 63 mila Euro (-15,8%); il numero dei dipendenti somministrati passa dai 4 di fine 2021 a 11 di fine 2022 (4 uscite per assunzione a tempo indeterminato e 11 nuovi ingressi a tempo somministrato);
- crescita di circa 30,7 mila Euro (5,8%) delle spese degli organi sociali.

Le altre spese amministrative crescono di circa 968 mila Euro (+10,50%); tra le altre si segnalano:

- la crescita delle spese per i sistemi di garanzia (SFR e DGS) che si attestano complessivamente a oltre 1,045 milioni di Euro sono in crescita rispetto all'esercizio precedente di circa 303 mila Euro (+40,6%);
- una riduzione delle spese intercompany (riferite a società del Gruppo) di circa 362 mila Euro: tra queste si segnalano le spese informatiche che decrescono di 277 mila Euro e le spese per acquisto di beni/servizi non professionali che decrescono di circa 107 mila Euro.
- le altre spese amministrative, escludendo le spese per i sistemi di garanzia sopra citati, registrano complessivamente una crescita pari a circa 665 mila Euro (+7,9%); tra queste si segnalano, tra le altre:
 - maggiori spese per funzionamento uffici e utenze per quasi 200 mila Euro;
 - maggiori spese di manutenzione per quasi 70 mila Euro;
 - maggiori elargizioni per contributi vari per circa 29 mila Euro;
 - minori spese informatiche per 133 mila Euro;
 - minori spese per acquisto beni/servizi non professionali per quasi 37 mila Euro;
 - maggiori spese di pubblicità e rappresentanza per oltre 86 mila Euro;
 - maggiori spese per imposte e tasse per oltre 41 mila Euro.

Gli ammortamenti operativi registrano un incremento di oltre 143 mila Euro sulle attività materiali +11,67%. Le variazioni significative per circa 68 mila Euro dipendono dagli investimenti fatti per gli arredi e l'attrezzatura per le nuove filiali di Sesto (trasferimento della filiale di Bagnarola) e di Sacile. Per circa 35 mila Euro nei diritti di uso in applicazione del principio IFRS16.

Gli accantonamenti netti a fondi rischi ed oneri pari a 251,6 mila Euro crescono rispetto al 2021 di circa 369 mila Euro (-31,5%) risultato combinato di una ripresa di valore sugli impegni e garanzie rilasciate per 277 mila Euro, di una riduzione degli altri accantonamenti netti per 143 mila Euro, rispettivamente per:

- minori accantonamenti per 8 mila Euro per i sistemi di garanzia depositanti (DGS);
- riduzione degli altri fondi per rischi ed oneri per circa 90 mila Euro;

Tra gli altri oneri e proventi di gestione si segnala un aumento di oltre 10 mila Euro (+0,5%) riconducibile ad un decremento degli oneri per oltre 53 mila Euro (-34,75%) ed un decremento dei proventi per circa 42 mila Euro (-1,92%).

Nel 2022 la forte crescita commissionale determina un rapporto commissioni attive su spese del personale pari al 110,03% (era al 99,37 a fine 2021, escludendo dal denominatore vengono i costi straordinari degli esodi il rapporto era pari a 109,90%); analogamente se si considerano le commissioni nette il rapporto si attesta al 92,24% nel 2022 rispetto al 93,98% di fine 2021 (senza esodi).

Il cost income si attesta al 59,88% rispetto al 70,61% di fine 2021 (depurando i costi della componente straordinaria relativa al piano esodi si riduce era pari a 66,79%). Ricalcolando lo stesso indicatore al netto degli utili da cessione di attività finanziarie e della voce 170 accantonamenti netti ai fondi per rischi ed oneri il dato di fine 2022 si attesta a 60,44% vs 66,46% dell'anno precedente.

Rispetto al margine di intermediazione le spese del personale si attestano al 33,75% contro il 41,65% dell'anno precedente. Le altre componenti dei costi operativi passano dal 28,96% di fine 2021 al 26,14% di fine 2022.

Risultato corrente lordo

(Importi in migliaia di Euro)	31/12/2022	31/12/2021	Variazione	Variazione %
Margine di intermediazione	35.338	29.365	5.973	20,34%
Costi operativi	(21.162)	(20.734)	(428)	2,06%
Rettifiche di valore nette per rischio di credito	(4.155)	(2.940)	(1.215)	41,34%
Altre rettifiche di valore nette su attività materiali e immateriali	-	-	-	
Altri proventi (oneri) netti	(1)	(3)	3	(77,76%)
Risultato corrente lordo	10.020	5.688	4.333	76,17%

Il risultato corrente lordo in crescita del 76,17% per oltre 4,3 milioni di Euro è frutto della crescita del margine di intermediazione (+ 6 milioni di euro) al netto della crescita dei costi operativi (0,5 milioni di euro) e della crescita delle rettifiche nette di valore per rischio credito (-1,2 milioni di euro).

In merito alle Rettifiche/Riprese di valore per rischio di credito la rettifica di valore di -4.155 mila Euro sulle attività finanziarie è il risultato algebrico di:

- rettifiche nette sui crediti deteriorati on balance per 3,4 mln di euro;
- rettifiche nette sui crediti in bonis on balance per 0,8 mln di euro;
- riprese nette sui crediti verso banche per 6 mila euro;
- riprese nette sulle attività finanziarie (titoli) per 78 mila euro.

Tale dinamica è riconducibile al recepimento al 31 dicembre 2022 delle indicazioni di Capogruppo in merito a trattamenti conservativi delle perdite attese collettive dei crediti in bonis nel contesto macroeconomico 2022 e connessa definizione di congrui livelli minimi di accantonamento come descritto nel capitolo 2.

Utile di periodo

(Importi in migliaia di Euro)	31/12/2022	31/12/2021	Variazione	Variazione %
Utile/perdita dell'operatività corrente al lordo delle imposte	10.020	5.688	4.333	76,17%
Imposte sul reddito dell'esercizio dell'operatività corrente	(1.296)	(573)	(723)	126,19%
Utile/perdita dell'operatività corrente al netto delle imposte	8.724	5.115	3.610	70,57%
Utile/perdita delle attività operative cessate al netto delle imposte	-	-	-	
Utile/perdita d'esercizio	8.724	5.115	3.610	70,57%

Il risultato di periodo evidenzia un ROE (Return on Common Equity) del 9,75% contro il 6,02% del 2021; la determinante principale di tale incremento è nel ROI (Return on investment) che passa dallo 0,43 di fine 2020 allo 0,72 di fine 2022 grazie all'incremento % maggiore dell'utile lordo di imposte rispetto al totale attivo di bilancio.

AGGREGATI PATRIMONIALI

Stato patrimoniale riclassificato⁸

(Importi in migliaia di Euro)	31/12/2022	31/12/2021	Variazione	Variazione %
ATTIVO				
Cassa e disponibilità liquide	6.617	6.087	530	8,7%
Esposizioni verso banche	15.389	80.808	(65.419)	(81,0%)
<i>di cui al fair value</i>	2.501	2.403	99	4,1%
Esposizioni verso la clientela	817.761	740.982	76.779	10,4%
<i>di cui al fair value</i>	115	156	(41)	(26,6%)
Attività finanziarie	505.673	473.118	32.555	6,9%
Partecipazioni	566	566	-	0,0%
Attività materiali e immateriali	10.521	10.920	(399)	(3,7%)
Attività fiscali	6.717	6.110	608	10,0%
Altre voci dell'attivo	23.352	10.086	13.266	131,5%
Totale attivo	1.386.596	1.328.676	57.920	4,4%
PASSIVO				
Debiti verso banche	213.626	240.543	(26.917)	(11,2%)
Raccolta diretta	1.070.524	978.980	91.543	9,4%
- <i>Debiti verso la clientela</i>	999.334	901.432	97.902	10,9%
- <i>Titoli in circolazione</i>	71.190	77.548	(6.358)	(8,2%)
Altre passività finanziarie	-	-	-	
Fondi (Rischi, oneri e personale)	4.401	5.537	(1.136)	(20,5%)
Passività fiscali	522	920	(398)	(43,3%)
Altre voci del passivo	8.033	17.724	(9.691)	(54,7%)
Totale passività	1.297.106	1.243.705	53.401	4,3%
Patrimonio netto	89.490	84.971	4.519	5,3%
Totale passivo e patrimonio netto	1.386.596	1.328.676	57.920	4,4%

⁸ Al fine di fornire una migliore rappresentazione gestionale dei risultati, i dati patrimoniali riclassificati differiscono dagli schemi di Banca d'Italia.

Raccolta complessiva della clientela

(Importi in migliaia di Euro)	31/12/2022	31/12/2021	Variazione	Variazione %
Raccolta diretta	1.070.524	978.980	91.543	9,35%
Conti correnti e depositi a vista	955.028	861.742	93.308	10,83%
Depositi a scadenza	-	-	-	
Pronti contro termine e prestito titoli	-	-	-	
Obbligazioni	4.121	1.941	2.180	112,30%
Altra raccolta	111.375	115.298	(3.945)	(3,42%)
Raccolta indiretta	387.175	399.318	(12.143)	(3,04%)
Risparmio gestito	332.390	355.549	(23.159)	(6,51%)
di cui:				
- Fondi comuni e SICAV	95.407	129.984	(34.577)	(26,60%)
- Gestioni patrimoniali	105.870	116.410	(10.540)	(9,05%)
- Prodotti bancario-assicurativi	131.112	109.155	21.958	20,12%
Risparmio amministrato	54.785	43.769	11.016	25,17%
di cui:				
- Obbligazioni	45.093	32.509	12.583	38,71%
- Azioni	9.693	11.260	(1.567)	(13,92%)
Totale raccolta	1.457.698	1.378.298	79.400	5,76%

Nel 2022 la dinamica della raccolta ha evidenziato valori di crescita; gli strumenti finanziari a medio e lungo termine hanno evidenziato un andamento negativo; una dinamica positiva invece si è riscontrata per quelli a breve termine e a vista.

Complessivamente le masse amministrate per conto della clientela – costituite dalla raccolta diretta, amministrata e dal risparmio gestito – ammontano a circa 1 miliardo 458 milioni di Euro, evidenziando un aumento di circa 80 milioni di Euro su base annua (pari a +5,76%).

Come esposto sotto, la raccolta diretta si attesta al 73,44% sul totale in aumento rispetto allo scorso esercizio. Diverso trend si registra sulla raccolta indiretta che rileva un decremento del 3,04% rispetto al 31 dicembre 2021. Nella tabella sottostante è riportata la composizione percentuale della raccolta complessiva alla clientela.

COMPOSIZIONE % DELLA RACCOLTA DA CLIENTELA	31/12/2022	31/12/2021	Variazione %
Raccolta diretta	73,44%	71,03%	3,44%
Raccolta indiretta	26,56%	28,97%	(8,42%)

Raccolta diretta

La crescita della raccolta diretta, pari a 91,5 milioni (+9,35%) colloca la nostra banca al 4° posto a livello di Gruppo Bancario (composto da 69 banche a fine 2021). I benchmark di riferimento, per il nostro Istituto, all'interno del Gruppo sono l'Area Territoriale Nord-Est, il Friuli V.G. e il gruppo dimensionale 2 (a seconda del livello di attivo) registrano rispettivamente 3,4%, 5,8%, 0,6%.

La raccolta diretta ha evidenziato valori in crescita nella componente a vista dei conti correnti (+94 mln di euro; +11,11%) che arrivano a pesare per l'88,12% sulla raccolta totale; per quanto riguarda la componente a scadenza risulta in discesa la forma tecnica dei certificati di deposito (-8,5 mln di euro; -11,29%) mentre in aumento sono le obbligazioni (+2,2 mln di

euro; +112,30%) per la sottoscrizione, pari a 3 milioni di euro, delle Obbligazioni MREL (Minimum Requirement Eligible Liabilities), requisito minimo di passività ammissibili e fondi propri che le Banche sono tenute a mantenere al fine di assorbire le perdite e supportare il processo di ricapitalizzazione in caso di risoluzione.

L'aggregato raccolta diretta – composto dai debiti verso clientela, dai titoli in circolazione e dalle passività finanziarie valutate al fair value (FV) – si attesta al 31 dicembre 2022 a 1 miliardo 70 milioni di Euro in aumento rispetto al 31 dicembre 2021 (+92 milioni di euro, pari al 9,35%). Nel confronto degli aggregati rispetto a dicembre 2021 si osserva che:

- i debiti verso clientela raggiungono 955 milioni di Euro e registrano un significativo incremento di 93 milioni di Euro rispetto a fine 2021 (+10,83%) dovuto all'aumento dei conti correnti per oltre 94 milioni di Euro (+11,11%) e alla riduzione dei depositi a risparmio – 1 milione di euro (-8,17%);
- i titoli in circolazione (certificati di deposito ed obbligazioni) ammontano a Euro 71 milioni e risultano in contrazione di circa 6,4 milioni di Euro rispetto a fine 2021 (-8,2%). La dinamica negativa dei certificati di deposito (-8,5 mln; -11,29%) e quella naturale dei rimborsi dei prestiti obbligazionari emessi negli anni precedenti (-0,8 mln di euro) non è stata compensata dall'emissione di euro 3 milioni ai fini MREL di cui si è detto sopra.
- l'altra raccolta, che si attesta a 44 milioni di Euro (+4,6 milioni di euro +11,63%), è composta prevalentemente da raccolta relativa ai fondi di terzi per oltre 43 milioni di Euro (+4,7 milioni di euro +12,14%); meno significativa la presenza di passività finanziarie ai sensi dell'IFRS per 1 milione di euro, corrispondenti al valore attuale dei canoni futuri che la Banca è impegnata a pagare a fronte del contratto di locazione di immobili (per filiali ed ATM non presidiati) e di autoveicoli ad uso del personale dipendente, in riduzione di 46 mila Euro (-4,11%).

RACCOLTA DIRETTA	31/12/2022	31/12/2021	Variazione %
Conti correnti e depositi a vista	89,21%	88,02%	1,35%
Depositi a scadenza	0,00%	0,00%	
Pronti contro termine e prestito titoli	0,00%	0,00%	
Obbligazioni	0,38%	0,20%	90,00%
Altra raccolta	10,40%	11,78%	(11,71%)
Totale raccolta diretta	100%	100%	

Raccolta indiretta

La raccolta indiretta da clientela registra, nel 2022, una diminuzione di 12,1 milioni di Euro (-3,04 %) che discende dalle seguenti dinamiche:

- una decrescita della componente risparmio gestito per 23,2 milioni di Euro (-6,51%), derivante da:
 - decrescita dei fondi comuni per 16,2 milioni di Euro -14,51%;
 - crescita dei fondi pensione per circa 5 milioni di Euro +25,84%;
 - decrescita delle gestioni patrimoniali per oltre 10,5 milioni di Euro -9,05%;
 - decrescita delle polizze assicurative a contenuto finanziario per 1 milione di Euro -1,07%;
 - complessivamente l'ambito del comparto gestito nel corso del 2022 ha registrato un incremento netto (nuove sottoscrizioni al netto dei riscatti) per circa 16 milioni di Euro più che compensate dall'effetto mercato che ha compresso le valorizzazioni per circa 40 milioni di Euro.
- un aumento del risparmio amministrato per Euro 11 milioni, +25,17%). In tale comparto gran ritorno verso i titoli del debito sovrano italiano che registrano un incremento del 43% pari a 10,5 milioni in termini assoluti; in aumento anche le obbligazioni corporate +17,89% pari a 1 milione di Euro in termini assoluti.

Le dinamiche di crescita del 2022 della raccolta indiretta gestita vedono la Banca posizionarsi al 62° posto a livello di Gruppo bancario; il benchmark di Gruppo costituito dalle banche appartenenti all'area NORD-EST, al Friuli V.G. ed al Gruppo dimensionale (2) rileva rispettivamente +3,4%, +0,6% e 0,6%. Le ragioni di tale divario sono sicuramente riconducibili alle forti crescite, realizzate dalla nostra Banca nel comparto, negli anni precedenti. A riprova di ciò il posizionamento, all'interno del Gruppo Bancario di Cassa Centrale Banca (che conta a fine 2021 69 banche), della nostra Banca che risulta al 36° posto per rapporto raccolta indiretta su raccolta totale, al 1° posto per rapporto raccolta gestita su raccolta indiretta e al 24° posto per raccolta gestita su raccolta totale.

Impieghi verso la clientela

(Importi in migliaia di Euro)	31/12/2022	31/12/2021	Variazione	Variazione %
Impieghi al costo ammortizzato	817.646	740.826	76.821	10,4%
Conti correnti	34.379	31.019	3.360	10,8%
Mutui	685.048	624.612	60.437	9,7%
Altri finanziamenti	90.784	81.329	9.455	11,6%
Attività deteriorate	7.435	3.865	3.569	92,3%
Impieghi al fair value	115	156	(41)	(26,6%)
Totale impieghi verso la clientela	817.761	740.982	76.779	10,4%

I crediti verso la clientela, iscritti al netto delle rettifiche di valore per svalutazioni, al 31 dicembre 2022 si sono attestati a circa 818 milioni di euro; la dinamica, articolata per forma tecnica, è descritta nella tabella sopra riportata.

Gli impieghi vivi crescono di circa 73,2 mln di Euro (+9,93%); la Banca si posiziona al 10° posto in termini di crescita del Gruppo Bancario di appartenenza. Le banche del Gruppo dell'Area Nord-Est, del Friuli V.G. e del gruppo dimensionale 2 registrano rispettivamente 5,5%, 8,0% e 3,9%.

In termini assoluti sventa la forma tecnica dei mutui che registra un incremento di oltre 60 milioni di Euro rispetto a fine 2021 frutto di oltre 1.800 nuovi mutui erogati per un ammontare di oltre 163 milioni di Euro al netto dei rientri delle quote capitale delle rate pagate.

I conti correnti crescono di circa 3,4 milioni di Euro (+10,83%) rispetto al 2021.

Gli altri finanziamenti registrano dati diversi, di seguito le variazioni più significative:

- gli anticipi SBF sostanzialmente stabili rispetto al dato di fine 2021 (+338 mila Euro +3,83%);
- i mutui con fondi di terzi crescono di 4,4 milioni di Euro (+12,14%);
- le altre sovvenzioni ed i prestiti personali crescono di circa 5 milioni di euro.

Le attività deteriorate nette crescono di oltre 3,5 milioni di Euro (+92,34%) attestandosi a 7,4 milioni di euro; la dinamica delle lorde per il 2022 vede la Banca crescere di 5,4 milioni attestandosi a 32,4 milioni con un incremento del 20,17% al 68° posto su 69 banche appartenenti al gruppo. Il benchmark di riferimento vede registrare per l'area Nord-Est il valore di -10,5%, il Friuli V.G. il -1,7%, il gruppo dimensionale 2 il -8,1%.

Composizione percentuale degli impieghi verso la clientela

COMPOSIZIONE % DEGLI IMPIEGHI VERSO LA CLIENTELA	31/12/2022	31/12/2021	Variazione %
Conti correnti	4,20%	4,19%	0,24%
Mutui	83,77%	84,30%	(0,63%)
Altri finanziamenti	11,10%	10,98%	1,09%
Attività deteriorate	0,91%	0,52%	75,00%
Impieghi al Fair Value	0,01%	0,02%	(50,00%)
Totale impieghi verso la clientela	100%	100%	

La composizione dell'attivo creditizio della Banca, a fine esercizio 2022, vede riposizionarsi i mutui all'83,77% in calo dello 0,63% rispetto al 2021; il peso degli impieghi a medio/lungo termine è rilevante soprattutto se confrontato con il comparto della raccolta dove la componente a scadenza risulta essere in continua discesa da qualche anno. Da segnalare che tra la raccolta tecnicamente a vista (conti correnti) sono presenti i conti correnti per il servizio di tesoreria che la Banca effettua per 45 tra Enti locali, Consorzi, Comunità Montane ed aziende per i servizi alla persona della nostra Regione; trattasi di raccolta sostanzialmente stabile con contratti di durata generalmente quinquennale. I saldi di tali rapporti sono passati dai 138,5 milioni di Euro di fine 2021 ai 166 milioni i fine 2022.

Il rapporto impieghi/depositi si attesta all'76,39% al 30° posto tra le 69 banche appartenenti al Gruppo Bancario; la dinamica del numeratore e del denominatore già descritte in precedenza spiega il posizionamento della Banca rispetto ai benchmark interni (Banche del Gruppo) che evidenziano per l'area Nord-Est un 77%, per il Friuli V.G. un 85% e per il gruppo dimensionale di appartenenza della banca un 79%.

Qualità del credito

Attività per cassa verso la clientela

I crediti per cassa verso clientela, al netto delle rettifiche di valore, possono essere rilevati nella voce 40 dell'attivo di stato patrimoniale "Attività finanziarie valutate al costo ammortizzato" e nella voce 20 dell'attivo dello stato patrimoniale "Attività finanziarie valutate al fair value (FV) con impatto a conto economico.

Nella tabella sottostante sono pertanto riportate le consistenze degli impieghi verso la clientela relative a prestiti erogati e di quelle attività al fair value quali contratti assicurativi di capitalizzazione e finanziamenti concessi al Fondo di Garanzia dei Depositanti e al Fondo Temporaneo delle Banche di Credito Cooperativo nell'ambito degli interventi finalizzati alla risoluzione di crisi bancarie.

(Importi in migliaia di Euro)	31/12/2022			
	Esposizione Lorda	Rettifiche di valore complessive	Esposizione netta	Coverage
Esposizioni deteriorate al costo ammortizzato	32.412	(24.977)	7.435	77,06%
- <i>Sofferenze</i>	8.702	(8.702)	-	100,00%
- <i>Inadempienze probabili</i>	22.861	(16.074)	6.787	70,31%
- <i>Sconfinanti/scadute deteriorate</i>	849	(201)	648	23,72%
Esposizioni non deteriorate al costo ammortizzato	816.527	(6.315)	810.212	0,77%
Totale attività nette per cassa verso la clientela al costo ammortizzato	848.938	(31.292)	817.646	3,69%
Esposizioni deteriorate al FV	-	-	-	-
Esposizioni non deteriorate al FV	115	-	115	0,00%
Totale attività nette per cassa verso la clientela al FV	115	-	115	0,00%
Totale attività nette per cassa verso la clientela	849.053	(31.292)	817.761	

(Importi in migliaia di Euro)	31/12/2021			
	Esposizione Lorda	Rettifiche di valore complessive	Esposizione netta	Coverage
Esposizioni deteriorate al costo ammortizzato	26.972	(23.107)	3.865	85,67%
- <i>Sofferenze</i>	10.733	(10.733)	-	100,00%
- <i>Inadempienze probabili</i>	15.078	(11.967)	3.111	79,37%
- <i>Sconfinanti/scadute deteriorate</i>	1.161	(406)	755	35,00%
Esposizioni non deteriorate al costo ammortizzato	742.437	(5.477)	736.960	0,74%
Totale attività nette per cassa verso la clientela al costo ammortizzato	769.409	(28.584)	740.826	3,72%
Esposizioni deteriorate al FV	-	-	-	-
Esposizioni non deteriorate al FV	156	-	156	0,00%
Totale attività nette per cassa verso la clientela al FV	156	-	156	0,00%
Totale attività nette per cassa verso la clientela	769.565	(28.584)	740.982	

Rispetto alla situazione al 31 dicembre 2021, si osservano i seguenti principali andamenti:

- la dinamica delle esposizioni a sofferenza lorde è stata interessata da 26 nuove scritturazioni per un valore complessivo di 698 mila Euro provenienti da: n° 19 controparti classificate ad inadempienze probabili per 526 mila euro; n° 2 controparti classificate Past Due per circa 76 mila Euro e n° 5 controparti direttamente dal Bonis per 96 mila euro. Il valore lordo delle sofferenze al 31 dicembre 2022 registra una contrazione del 18,92% rispetto a fine 2021, attestandosi a 8.701 migliaia di Euro. L'incidenza delle sofferenze lorde sul totale degli impieghi si attesta al 1,02%, in diminuzione rispetto al 1,39% di fine 2021.
- nel corso dell'esercizio sono state classificate a inadempienze probabili nr. 50 posizioni provenienti da bonis per 11,1 milioni di Euro e nr. 12 posizioni provenienti dalla categoria delle esposizioni scadute/sconfinanti per 364 migliaia di Euro; il valore lordo delle inadempienze probabili a fine esercizio si attesta a 22,9 milioni di Euro, rilevando un incremento rispetto al dato comparativo al 31 dicembre 2021 del 51,62% pari a circa 8 milioni di euro. L'incidenza delle inadempienze probabili sul totale degli impieghi si attesta al 2,69% (rispetto al dato 2021 pari al 1,96%);
- le esposizioni scadute/sconfinanti confermano il trend in diminuzione evidenziato per tutto il 2022 e si attestano a 849 mila Euro (-26,88% rispetto a fine 2021) con un'incidenza del 0,10% sul totale degli impieghi; a fine 2022 risultavano scritte n. 32 posizioni provenienti dai bonis per un valore complessivo di 774 mila Euro e 3 posizioni derivanti da un up grade da inadempienza probabile per un controvalore di oltre 81 mila euro.

Nel corso dell'esercizio 2022, la banca non ha perfezionato operazioni di cessioni di crediti deteriorati.

L'incidenza dei crediti deteriorati lordi sul totale dei crediti si attesta al 3,82% in aumento rispetto a dicembre 2021 che registrava un 3,50%.

Con riferimento all'andamento dei crediti deteriorati netti, si evidenzia un aumento a 7,4 milioni di Euro rispetto a 3,9 milioni di Euro del 2021.

In dettaglio:

- la percentuale di copertura delle sofferenze si è attestata al 100%, stabile rispetto ai livelli di fine 2021.
- la coverage delle inadempienze probabili è pari al 70,31%, rispetto a un dato al 31 dicembre 2021 pari al 79,37%. A tale riguardo si evidenzia come, scomponendo le rettifiche di valore per le principali componenti di analisi, la percentuale media di rettifica delle esposizioni classificate a inadempienze probabili non *forborne* risulti pari a 58,58%; la percentuale media delle rettifiche apportate alle inadempienze probabili *forborne* è pari al 90,65%.
- con riferimento alle esposizioni scadute/sconfinanti deteriorate (che evidenziano un coverage medio del 23,72% contro il 35% del dicembre 2021).
- la percentuale di copertura del complesso dei crediti deteriorati è diminuita di 8,61 p.p. rispetto al dato di fine 2021, attestandosi al 77,06%.
- la copertura dei crediti in bonis è complessivamente pari al 0,77%. In tale ambito, si evidenzia l'incidenza più alta, tenuto conto della maggiore rischiosità intrinseca, della riserva collettiva stimata a fronte dei crediti *forborne performing*, pari al 8,41%, in aumento rispetto al corrispondente dato di fine 2021 che registrava il 6,73%.

Il costo del credito, pari al rapporto tra le rettifiche nette su crediti per cassa verso la clientela e la relativa esposizione lorda, passa dallo 0,40% dell'esercizio precedente allo 0,50% del 31 dicembre 2022. Tale incremento risente in particolare di maggiori rettifiche nette sui crediti deteriorati per 3,4 milioni di Euro e di maggiori rettifiche nette sui crediti in bonis per 0,8 milioni di Euro.

Indici di qualità del credito verso la clientela al costo ammortizzato

INDICATORE	31/12/2022	31/12/2021
Crediti deteriorati lordi/Crediti lordi	4,00%	4,00%
Sofferenze lorde/Crediti lordi	1,00%	1,00%
Inadempienze probabili lorde/Crediti lordi	3,00%	2,00%
Crediti deteriorati netti/Crediti netti	1,00%	1,00%

L'NPL ratio lordo aumenta di ben 32 b.p. passando da 3,50% di fine 2021 a 3,82 di fine 2022; l'analisi disaggregata vede le UTP come le determinanti di tale incremento; infatti, tra le altre, alla diminuzione delle sofferenze per oltre 2 mln di Euro le inadempienze probabili crescono di circa 8 mln di euro. Tale incremento è ascrivibile principalmente ad una posizione che al momento della classificazione (4° trimestre 2022) pesava per 6,7 mln di euro. Anche l'incremento dei crediti

deteriorati netti sui crediti netti è da ricondurre alle UTP; infatti il coverage delle inadempienze probabili scende al 70,31%, rispetto ad un dato al 31 dicembre 2021 del 79,37%. Alla stessa posizione sopra ricordata "responsabile" dell'incremento delle UTP, è da ricondurre la riduzione del tasso di copertura delle stesse che vede la controparte svalutata per 36,6% nettamente al di sotto delle altre posizioni a UTP (84,35%) e che porta la media al 70,31%. La ragione di tale minor svalutazione è riferibile ad una delle tra linee di credito di tale controparte garantita da Sace, per la quale la Capo Gruppo, al fine di assicurare un trattamento contabile uniforme a livello di Gruppo (che vede affidamenti complessivi per 34,4 mln di euro) ha previsto la svalutazione integrale della sola porzione di credito non coperta dalla garanzia statale pari al 10% del credito lordo.

Posizione interbancaria

(Importi in migliaia di Euro)	31/12/2022	31/12/2021	Variazione	Variazione %
Crediti verso banche	15.389	80.808	(65.419)	(80,96%)
<i>di cui al fair value</i>	2.501	2.403	99	4,11%
Debiti verso banche	(213.626)	(240.543)	26.917	(11,19%)
Totale posizione interbancaria netta	(198.237)	(159.735)	(38.501)	24,10%

Al 31 dicembre 2022 l'indebitamento interbancario netto della Banca si presenta pari a 198.237 migliaia di Euro a fronte di 159.735 migliaia di Euro al 31 dicembre 2021.

Nei crediti verso banche, al 31/12/2022, non sono incluse le obbligazioni bancarie classificate nella voce 40° dell'Attivo dello Stato Patrimoniale per 2.972 migliaia di Euro (a fine 2021 non era inclusa la stessa tipologia di attività finanziarie per 3.949 migliaia di Euro) risultano invece inclusi i depositi vincolati costituiti c/o la Capogruppo I.P.S. (Institutional Protectio Scheme), classificati nella voce 20 dell'attivo patrimoniale, per 2.501 migliaia di Euro (lo stesso dato del 2021 era pari a 2.403 migliaia di Euro). La diminuzione dei crediti verso Banche è riconducibile al venir meno di depositi liberi verso la capogruppo per circa 65 milioni di Euro.

L'esposizione interbancaria netta include le operazioni di rifinanziamento presso la BCE, pari a 196,9 milioni di Euro, cui la Banca ha partecipato attraverso la costituzione di attivi eleggibili a garanzia. In tale ambito rientrano i finanziamenti assunti in modalità *per il tramite del TLTRO Cassa Centrale* per un ammontare complessivo pari a 180,9 milioni di Euro; i restanti 16 milioni di Euro sono relativi a finanziamenti accesi sul mercato sempre tramite la Capogruppo.

Per quanto riguarda la quota di riserva di liquidità rappresentata dal portafoglio di attività rifinanziabili presso la Banca Centrale, alla fine dell'esercizio 2022 il relativo stock totalizzava 258,29 milioni di Euro rispetto ai 201,18 milioni di Euro di fine esercizio 2021.

Composizione e dinamica delle attività finanziarie

(Importi in migliaia di Euro)	31/12/2022	31/12/2021	Variazione	Variazione %
Titoli di stato	482.844	448.306	34.538	7,70%
Al costo ammortizzato	336.495	318.993	17.502	5,49%
Al FV con impatto a Conto Economico	-	-	-	-
Al FV con impatto sulla redditività complessiva	146.349	129.313	17.036	13,17%
Altri titoli di debito	10.549	11.621	(1.072)	(9,22%)
Al costo ammortizzato	3.451	4.478	(1.027)	(22,94%)
Al FV con impatto a Conto Economico	-	-	-	-
Al FV con impatto sulla redditività complessiva	7.098	7.142	(44)	(0,62%)
Titoli di capitale	12.113	13.018	(906)	(6,96%)
Al FV con impatto a Conto Economico	-	-	-	-
Al FV con impatto sulla redditività complessiva	12.113	13.018	(906)	(6,96%)
Quote di OICR	168	173	(6)	(3,19%)
Al FV con impatto a Conto Economico	168	173	(6)	(3,19%)
Totale attività finanziarie	505.673	473.118	32.555	6,88%

Le Attività Finanziarie (intese come portafoglio titoli) con l'introduzione dell'IFRS9 possono trovare allocazione nelle seguenti voci dell'attivo patrimoniale:

- 20 Attività Finanziarie valutate al fair value con impatto a conto economico, suddivise a loro volta in:
 - Attività finanziarie detenute per la negoziazione;
 - Attività finanziarie designate al fair value;
 - Altre attività finanziarie obbligatoriamente valutate al fair value.
- 30 Attività Finanziarie valutate al costo ammortizzato con impatto sulla redditività complessiva
- 40 Attività Finanziarie valutate al costo ammortizzato, suddivise a loro volta in:
 - Crediti verso banche;
 - Crediti verso clientela.

Nella voce 20 trova allocazione la quota di fondo immobiliare chiuso per 168 mila Euro; per l'IFRS9 le quote dei fondi di investimento sono obbligatoriamente valutate al fair value e contabilizzano le variazioni dello stesso a conto economico. La quota di fondo immobiliare chiuso si riferisce al "Fondo Housing Sociale FVG" (in precedenza "Fondo FinInt Abitare FVG"), istituito dalla Finanziaria Internazionale Investments SGR S.p.A., che rappresenta per la nostra Banca la prima esperienza, nel comparto dell'"Housing sociale".

Nella voce 30 tra le attività finanziarie valutate al fair value con impatto sulla redditività complessiva, trovano collocazione i titoli di debito sovrano per 146.349 migliaia di Euro, obbligazioni bancarie per 7.098 migliaia di Euro, partecipazioni per 11.900 migliaia di Euro e strumenti di AT1 detenuti direttamente ed indirettamente per 213 mila Euro. I titoli di Stato rappresentano circa l'88,4% della voce 30 e sono in aumento rispetto ai valori del 31/12/2021 di circa 17 milioni di Euro (+13,17%); sostanzialmente stabili le obbligazioni bancarie (-44 mila Euro in termini assoluti). Escludendo partecipazioni e strumenti di AT1, dal portafoglio delle attività finanziarie valutate al fair value con impatto sulla redditività complessiva.

Si precisa che, per quanto riguarda il portafoglio attività finanziarie valutate al fair value con impatto sulla redditività complessiva, la vita media è pari a 1,93 anni.

Nella voce 30 trovano allocazione anche le partecipazioni, non di controllo, detenute con finalità di stabile investimento nelle società generalmente appartenenti al mondo del credito cooperativo; per le stesse la Banca ha esercitato la scelta irrevocabile di presentare le variazioni successive di fair value nelle altre componenti di conto economico complessivo FVOCI – without recycling; l'espressione, letteralmente senza riciclo, indica che al momento dell'eliminazione contabile della partecipazione (ad es. nel caso di vendita) gli effetti contabili (utili o perdite) non passano a conto economico ma vengono rilevati direttamente a patrimonio netto. Anche le eventuali riserve di patrimonio netto (positive o negative), accumulate nel periodo, non transitano a conto economico nemmeno nel caso di vendita della partecipazione. Rispetto a fine anno 2022 le partecipazioni decrescono di 884 mila Euro a fronte della valutazione del fair value a fine 2021.

Le altre attività finanziarie, tradizionalmente individuate come portafoglio titoli, sono allocate alla voce 40 dell'attivo patrimoniale come attività finanziarie valutate al costo ammortizzato. Si dividono, a loro volta, tra crediti verso banche e crediti verso clientela a seconda che l'emittente il titolo sia un intermediario finanziario o meno. I titoli di debito sovrano si attestano a 336.495 migliaia di Euro con un decremento di oltre 17,5 mln rispetto a fine 2021; le obbligazioni bancarie che si attestano a 3.372 migliaia di Euro in diminuzione di circa 1 milioni di Euro rispetto al dato di fine 2021. I titoli senior delle cartolarizzazioni Lucrezia pari a 79 mila Euro si riducono del 39,24% per l'effetto combinato di rimborsi e dell'impairment dell'anno.

Strumenti finanziari derivati

(Importi in migliaia di Euro)	31/12/2022	31/12/2021	Variazione	Variazione %
Derivati di copertura	-	-	-	-
Altri derivati	-	-	-	-
Totale derivati netti	-	-	-	-

La Banca non ha effettuato nel corso del 2022 operazioni in strumenti derivati.

In relazione all'operatività in derivati sono in essere i presidi, contrattuali e operativi, funzionali agli adempimenti richiesti dalla regolamentazione europea in materia di derivati (c.d. EMIR).

Immobilizzazioni

(Importi in migliaia di Euro)	31/12/2022	31/12/2021	Variazione	Variazione %
Partecipazioni	566	566	-	0,00%
Attività Materiali	10.488	10.915	(427)	(3,91%)
Attività Immateriali	33	5	28	540,37%
Totale immobilizzazioni	11.087	11.486	(399)	(3,48%)

Al 31 dicembre 2022, l'aggregato delle immobilizzazioni, comprendente le partecipazioni e le attività materiali e immateriali, si colloca a 11.087 migliaia di Euro, in aumento rispetto a dicembre 2021 (-399 mila Euro; -3,48%).

La voce partecipazioni, pari a 566 mila Euro, risulta in stabile rispetto a dicembre 2021.

Le attività materiali si attestano a 10.488 migliaia di Euro, in diminuzione rispetto a dicembre 2021 (-3,91%), riflettendo la dinamica di nuovi investimenti e degli ammortamenti:

- applicazione del principio contabile IFRS16 su impianti e fabbricati con un decremento rispetto all'anno precedente di 62 mila Euro;
- acquisti 2022 per 685 mila Euro. Le spese più rilevanti riguardano:
 - attrezzature e impianti per la filiale di Sacile (261 mila Euro);
 - attrezzature e impianti per la filiale di Sesto al Reghena (125 mila Euro);
 - l'acquisto di 30 impianti "uomo a terra" per la sicurezza aziendale (40 mila Euro);
 - Insegne (17 mila Euro)
 - nuovi arredi per le filiali di Sacile e Sesto al Reghena (91 mila Euro)
 - acquisto attrezzature hardware (scanner, switch e monitor) per 72 mila Euro.
- ammortamenti 2022 per 1.106 mila Euro:
 - maggiori ammortamenti di beni acquisiti nel 2022 per oltre 67 mila Euro;
 - minori ammortamenti per circa 27 mila Euro, per beni che avevano concluso il periodo di ammortamento nel 2021;
 - maggiori ammortamenti nel 2022 per 84 mila Euro relativi a beni acquistati nel corso del 2021;
 - minori ammortamenti nel 2022 per 19 mila Euro relativi a beni che nell'ultimo anno di ammortamento presentano una quota inferiore a quella dell'anno precedente;
 - maggiori rettifiche in relazione ai diritti d'uso IFRS16 per 56 mila Euro.

Le attività immateriali (costituite prevalentemente da software) si attestano a 33 mila Euro, in crescita rispetto a dicembre 2021 (+28 mila Euro) a fronte degli ammortamenti realizzati nel periodo.

Fondi per rischi e oneri: composizione

(Importi in migliaia di Euro)	31/12/2022	31/12/2021	Variazione	Variazione %
Impegni e garanzie rilasciate	1.813	2.227	(414)	(18,60%)
Quiescenza e obblighi simili	-	-	-	-
Altri fondi per rischi e oneri	1.863	2.050	(187)	(9,12%)
- <i>Controversie legali e fiscali</i>	300	300	-	0,00%
- <i>Oneri per il personale</i>	158	181	(23)	(12,78%)
- <i>Altri</i>	1.405	1.569	(164)	(10,44%)
Totale fondi per rischi e oneri	3.675	4.276	(601)	(14,05%)

I fondi per rischi ed oneri decrescono di 601 mila Euro (-14,05%); la dinamica è influenzata dalle variazioni degli accantonamenti sia sugli impegni e garanzie rilasciate sia su quelli rilevati negli altri fondi.

In riferimento ai fondi per "impegni e garanzie rilasciate" la variazione negativa di circa 414 mila Euro è determinata dall'aumento per 95 mila Euro dei fondi di garanzia e dal decremento per circa 500 mila Euro dei fondi legati a margini, impegni e garanzie.

Gli "Altri fondi per rischi ed oneri" decrescono di 187 mila Euro (-9,12%) rispetto al 31/12/2021. La variazione si concretizza principalmente negli "Altri" ed è il risultato algebrico di:

- +16 mila Euro relativo all'utilizzo del fondo per erogazioni di bonus a personale dipendente per circa 173 mila Euro e successiva ricostituzione per 189 mila Euro;
- -28 mila Euro legati all'utilizzo del fondo costituito nel 2021 in relazione a fattispecie restitutorie emerse in seguito a rapporto ispettivo in materia di Trasparenza presso Cassa Centrale Banca;
- -175 mila Euro legati all'utilizzo del fondo relativo al piano esodi (accordo sindacale art 11 bis e art. 22 CCNL parte terza)

Patrimonio netto

L'adeguatezza patrimoniale attuale e prospettica ha da sempre rappresentato un elemento fondamentale nell'ambito della pianificazione aziendale. Ciò a maggior ragione nel contesto attuale, in virtù dell'importanza crescente che la dotazione di mezzi propri assume per il sostegno all'operatività del territorio e alla crescita sostenibile della Banca.

Per tale motivo la Banca persegue da tempo politiche di incremento della base sociale e criteri di prudente accantonamento di significative quote degli utili, largamente eccedenti il vincolo di destinazione normativamente stabilito. Anche in ragione delle prudenti politiche allocative, le risorse patrimoniali continuano a collocarsi al di sopra dei vincoli regolamentari.

Al 31 dicembre 2022 il patrimonio netto contabile ammonta a 89.490 migliaia di Euro che, confrontato con il medesimo dato al 31 dicembre 2021, risulta in aumento del 5,32% ed è così composto:

(Importi in migliaia di Euro)	31/12/2022	31/12/2021	Variazione	Variazione %
Capitale	50	47	2	4,68%
Azioni proprie (-)	-	-	-	
Sovrapprezzi di emissione	710	669	41	6,13%
Riserve	81.741	77.067	4.674	6,06%
Riserve da valutazione	(1.735)	2.073	(3.808)	(183,69%)
Strumenti di capitale	-	-	-	
Utile (Perdita) d'esercizio	8.724	5.115	3.610	70,57%
Totale patrimonio netto	89.490	84.971	4.519	5,32%

Le movimentazioni del patrimonio netto sono dettagliate nello specifico prospetto di bilancio al quale si rimanda.

Tra le "Riserve da valutazione" figurano:

- le riserve iscritte in applicazione di leggi speciali di valutazione pari a 584 mila Euro;
- le riserve derivanti dalla valutazione attuariale dei piani previdenziali a benefici definiti pari a 143 mila Euro;
- le riserve relative alle attività finanziarie valutate al fair value con impatto sulla redditività complessiva (FVOCI) pari a -2.175 migliaia di Euro.

Il decremento rispetto al 31 dicembre 2021 è connesso alle variazioni di *fair value* delle attività finanziarie valutate al fair value con impatto sulla redditività complessiva (FVOCI) contabilizzate nell'esercizio 2022. Al lordo delle fiscalità il decremento si realizza, per circa 5,984 milioni di Euro, in particolare sulle riserve su titoli al fair value che impattano a conto economico in caso di vendita.

Le "Riserve" includono le Riserve di utili già esistenti (riserva legale) nonché le riserve positive e negative connesse agli effetti di transizione ai principi contabili internazionali IAS/IFRS non rilevate nelle "Riserve da valutazione".

FONDI PROPRI E ADEGUATEZZA PATRIMONIALE

I fondi propri ai fini prudenziali sono calcolati sulla base dei valori patrimoniali e del risultato economico determinati in applicazione dei principi IAS/IFRS e delle politiche contabili adottate, nonché tenendo conto della disciplina prudenziale pro tempore vigente.

Il totale dei fondi propri è costituito dal capitale di classe 1 (Tier 1 – T1) e dal capitale di classe 2 (Tier 2 – T2). Nello specifico, il capitale di classe 1 è il risultato della somma del capitale primario di classe 1 (Common Equity Tier 1 - CET1) e del capitale aggiuntivo di classe 1 (Additional Tier 1 – AT1).

I predetti aggregati (CET1, AT1 e T2) sono determinati sommando algebricamente gli elementi positivi e gli elementi negativi che li compongono, previa considerazione dei c.d. "filtri prudenziali". Con tale espressione si intendono tutti quegli elementi rettificativi, positivi e negativi, del capitale primario di classe 1, introdotti dall'Autorità di Vigilanza con il fine di ridurre la potenziale volatilità del patrimonio.

A fine dicembre 2022, il capitale primario di classe 1 (Common Equity Tier 1 - CET1) della Banca, determinato in applicazione delle norme e dei riferimenti summenzionati, ammonta a 92.659 migliaia di Euro. Il capitale di classe 1 (Tier 1 – T1) è pari a 92.659 migliaia di Euro. La Banca non dispone di capitale di classe 2 (Tier 2 – T2).

I fondi propri si attestano, pertanto, a 92.659 migliaia di Euro.

Nella quantificazione di tali aggregati patrimoniali si è tenuto conto anche degli effetti del vigente "regime transitorio", riconducibile per lo più, alla disciplina prudenziale introdotta dal Regolamento (UE) 2017/2395 e parzialmente integrata dal Regolamento 2020/873, il cui impatto sul capitale primario di classe 1 della Banca ammonta a 3.937 migliaia di Euro. Tale disciplina, volta ad attenuare gli impatti sui fondi propri derivanti dall'applicazione del nuovo modello di *impairment* basato sulla valutazione della perdita attesa (c.d. *expected credit losses* - ECL) previsto dall'IFRS 9, permette di diluire fino al termine del 2024:

- l'impatto incrementale, al netto delle imposte, della svalutazione sulle esposizioni in bonis e deteriorate, a seguito dell'applicazione del nuovo modello valutativo introdotto dall'IFRS 9, rilevato alla data di transizione (componente "statica" A2_{SA} del filtro) pari a 254 mila Euro;

- l'eventuale ulteriore incremento delle complessive svalutazioni relative alle sole esposizioni in bonis, rilevato al 1° gennaio 2020, rispetto all'impatto misurato alla data di transizione al nuovo principio (componente "dinamica old" A4SAold del filtro) pari a 220 mila Euro;
- l'eventuale ulteriore incremento delle complessive svalutazioni relative alle sole esposizioni in bonis, rilevato a ciascuna data di riferimento, rispetto all'ammontare misurato alla data del 1° gennaio 2020 (componente "dinamica" A4SA del filtro) pari a 2.340 mila Euro.

L'aggiustamento al CET1 riferito alle componenti "statica" e "dinamica old" potrà essere apportato nel periodo compreso tra il 2018 e il 2022, re-includendo nel CET1 l'impatto come sopra determinato nella misura di seguito indicata per ciascuno dei 5 anni del periodo transitorio:

- 2018 – 95%
- 2019 – 85%
- 2020 – 70%
- 2021 – 50%
- 2022 – 25%.

L'aggiustamento al CET1 riferito alla componente "dinamica" potrà essere apportato nel periodo compreso tra il 2020 e il 2024, re-includendo nel CET1 l'impatto come sopra determinato nella misura di seguito indicata per ciascuno dei 5 anni del periodo transitorio:

- 2020 – 100%
- 2021 – 100%
- 2022 – 75%
- 2023 – 50%
- 2024 – 25%

Quest'ultima componente in particolare è stata introdotta dal Regolatore all'interno di un pacchetto di previsioni normative, al fine di agevolare l'erogazione del credito bancario a famiglie e imprese, come risposta alla pandemia di Covid-19, che ha avuto inizio a partire dai primi mesi del 2020.

L'applicazione delle disposizioni transitorie al CET1 richiede ovviamente, per evitare un doppio computo del beneficio prudenziale, di apportare un adeguamento simmetrico nella determinazione dei requisiti patrimoniali per il rischio di credito attraverso la rettifica dei valori delle esposizioni determinate ai sensi dell'articolo 111, par. 1, del CRR. A partire dal mese di giugno 2020, tale adeguamento si riflette negli attivi ponderati per il rischio mediante l'applicazione di un fattore di ponderazione del rischio del 100% applicato all'importo della somma delle componenti calcolate sull'incidenza dell'aggiustamento apportato al CET1. Tale impostazione ha sostituito l'applicazione del fattore di graduazione prevista in origine, determinato sulla base del complemento a 1 dell'incidenza dell'aggiustamento apportato al CET1. Laddove rilevate, infine, un simmetrico aggiustamento va operato a fronte di DTA collegate alle maggiori rettifiche di valore, dedotte o ponderate al 250%.

L'esercizio di tali previsioni è facoltativo; la decisione assunta in tal senso dalla Banca – inerente all'adesione alla/e componente/i statica e dinamica del filtro, è stata comunicata lo scorso 25/01/2018 alla Banca d'Italia.

Inoltre, nella quantificazione di tali aggregati patrimoniali si è altresì tenuto conto degli effetti del vigente regime transitorio di cui all'art. 468 CRR, come modificato dal Regolamento 2020/873, il cui impatto sul capitale primario di classe 1 della Banca ammonta a 1.123 migliaia di Euro. Tale disciplina è volta ad attenuare gli impatti sui fondi propri dei profitti e delle perdite non realizzati accumulati a partire dal 31/12/2019 su titoli emessi da enti governativi e assimilati classificati nel portafoglio FVOCI prevista dal richiamato Regolamento (EU), attraverso la sterilizzazione degli stessi.

L'aggiustamento del CET1 riferito alle componenti "profitti e perdite non realizzati", da apportato nel periodo compreso tra il 2020 e il 2022, re-includendo nel CET1 l'impatto delle componenti non realizzare nella misura di seguito indicata per ciascuno dei 3 anni del periodo transitorio:

- 2020 – 100%
- 2021 – 70%
- 2022 – 40%

La sterilizzazione è simmetrica, ossia il filtro viene applicato, secondo la medesima percentuale, alle perdite e agli utili non realizzati. La Banca può revocare una sola volta la sua decisione iniziale durante il periodo transitorio; tuttavia, la revoca è subordinata all'autorizzazione preliminare dell'autorità competente.

Essendosi realizzate perdite non realizzate alla data del 31/12/2022:

- in applicazione del comma 4 dell'art. 468 CRR, sono state rideterminate le relative attività fiscali differite al fine di procedere con gli opportuni ricalcoli.

- è stata rettificata la componente dinamica new per la quota parte di incremento svalutazione sui titoli considerati nella sterilizzazione al fine di evitare un *double counting*, secondo quanto disposto da specifica da Q&A EBA 2020_5346.

L'applicazione del predetto regime transitorio consente altresì, in presenza di perdite non realizzate, un risparmio in termini di RWA derivante dal ricalcolo delle attività fiscali riferite alle riserve FVOCI sui titoli rientranti nel predetto regime transitorio ponderate al 250%, nell'ipotesi di non superamento soglie.

L'esercizio di tale previsione è facoltativo. L'opzione è stata esercitata dal Gruppo Bancario Cooperativo Cassa Centrale a partire dalla segnalazione riferita al 30/06/2022. In particolare, la Banca ha deciso di esercitare tale facoltà a partire dalla contribuzione riferita al 30/06/2022 informando la Capogruppo che ha provveduto, entro i termini previsti dalla normativa, a darne tempestiva comunicazione all'Organo di Vigilanza.

A partire dalla competenza del 31/12/2022, ai fini della determinazione dei requisiti patrimoniali relativi al rischio di credito, è stato esteso l'utilizzo dei rating esterni rilasciati da una ECAI riconosciuta oltre che al portafoglio Amministrazioni centrali o Banche centrali e alle Esposizioni verso cartolarizzazioni, anche ai portafogli regolamentari Esposizioni verso Enti ed Esposizioni verso imprese.

A fronte di questa modifica, si riepilogano le agenzie di rating adottate, suddivise per i portafogli interessati:

- Amministrazioni centrali o Banche centrali: Moody's;
- Esposizioni verso cartolarizzazioni: Moody's;
- Esposizioni verso Enti: Moody's;
- Esposizioni verso imprese: CRIF ratings.

Tale scelta, si incardina nel quadro più generale di una progressiva ottimizzazione delle attività ponderate per il rischio anche in considerazione dei benefici attesi connessi all'applicazione delle nuove disposizioni di Basilea IV.

Si informa inoltre che dalla competenza del 31/12/2022, in seguito al verificarsi del superamento delle soglie previste per la metodologia OEM a livello consolidato, ai fini della determinazione dei requisiti patrimoniali relativi al rischio di controparte, si applica la metodologia SA CCR SEMPLIFICATO, ex art 281 CRR II.

Tale metodo rappresenta una metodologia semplificata, alternativa al metodo OEM, applicabile dagli intermediari che possiedono esposizioni in strumenti derivati per un valore inferiore a 300 milioni e al 10% dell'attività dell'ente, come disposto dall'art. 273 bis par. 1 CRR II.

Infine, si rammenta che anche nel corso del 2022 hanno trovato applicazione le ulteriori disposizioni, già pienamente introdotte nel corso del 2021 in ottemperanza all'applicazione delle disposizioni previste dal Regolamento UE 876/2019 - c.d. CRR II - (ad es. la applicazione nuovo *SME supporting factor* e *infrastructure factor*) previste dal richiamato Regolamento, nonché l'applicazione della disciplina sul Calendar Provisioning – NPL Backstop, che ha introdotto una specifica deduzione dai Fondi propri nel caso di copertura insufficiente riferita a esposizioni deteriorate (Regolamento UE 2019/630).

FONDI PROPRI E COEFFICIENTI PATRIMONIALI	31/12/2022	31/12/2021
Capitale primario di classe 1 - CET 1	92.659	87.725
Capitale di classe 1 - TIER 1	92.659	87.725
Capitale di classe 2 - TIER 2	-	-
Totale attività ponderate per il rischio	471.029	454.008
CET1 Capital ratio (Capitale primario di classe 1 / Totale attività di rischio ponderate)	19,67%	19,32%
Tier 1 Capital ratio (Capitale di classe 1 / Totale attività di rischio ponderate)	19,67%	19,32%
Total Capital Ratio (Totale Fondi propri / Totale attività di rischio ponderate)	19,67%	19,32%

Le attività di rischio ponderate (RWA) sono aumentate da 454.008 migliaia di Euro a 471.029 migliaia di Euro, essenzialmente per effetto delle variazioni di rischio di credito e controparte dei seguenti portafogli:

- "Amministrazioni centrali e banche centrali" che ha registrato un aumento delle attività fiscali differite ponderate al 250%;
- "Intermediari Vigilati" che nel corso del 2022 ha ridotto l'esposizione ponderata in funzione del rimborso delle obbligazioni emesse da Mediocredito Trentino;
- "Imprese e altri soggetti" ed "Esposizioni al dettaglio" che hanno registrato una migrazione dei volumi verso il portafoglio "Esposizioni garantite da immobili", in funzione di quanto la Banca ha svolto in materia:

- a) di valutazione circa l'ammissibilità di beni prima non ricompresi nel perimetro di cui alle tecniche di mitigazione dei rischi di fini CRM che, ha registrato variazioni in aumento determinate dall'incremento in generale dei volumi degli impieghi;
 - b) di aggiornamento del fatturato delle controparti ricomprese nel portafoglio "Imprese e altri soggetti".
- "Esposizione ad alto rischio" che ha triplicato l'assorbimento patrimoniale in considerazione dell'incremento dell'incidenza di impieghi rientranti in tale perimetro in ragione delle attività svolte dalla Banca su impulso della Capogruppo.

In data 8 febbraio 2022 la Banca è stata autorizzata preventivamente ex artt. 28, 29, 30, 31 e 32 del Regolamento Delegato (UE) N. 241/2014 ed ex artt. 77 e 78 del Regolamento UE n. 575/2013 a operare il riacquisto / rimborso di strumenti del CET1 per l'ammontare, rispettivamente, di 5 migliaia di Euro.

Conformemente alle disposizioni dell'articolo 28, par. 2, del citato regolamento delegato, l'ammontare del citato plafond autorizzato, al netto degli importi già utilizzati, è portato in diminuzione della corrispondente componente dei fondi propri, per un ammontare pari, al 31 dicembre 2022, rispettivamente, a 5 migliaia di Euro.

Tutto ciò premesso, la Banca presenta un rapporto tra capitale primario di classe 1 e attività di rischio ponderate (CET1 capital ratio) pari al 19,67% (19,32% al 31/12/2021); un rapporto tra capitale di classe 1 e attività di rischio ponderate (T1 capital ratio) pari al 19,67% (19,32% al 31/12/2021); un rapporto tra fondi propri e attività di rischio ponderate (Total capital ratio) pari al 19,67% (19,32% al 31/12/2021).

Il miglioramento dei ratio patrimoniali rispetto all'esercizio precedente (in particolare del "Total Capital Ratio") è da attribuirsi principalmente all'incremento dei Fondi propri in ragione della computazione dell'utile e ai benefici di cui al regime transitorio sia in materia di Phase-in che in luogo di quanto attribuito alla Banca dalla Vigilanza in materia di sterilizzazione di componenti ricomprese nei titoli FVTOCI. Tali fattori hanno compensato l'incremento delle attività ponderate di primo pilastro aumentate per gli effetti sopra descritti.

La consistenza dei fondi propri al 31 dicembre 2022 risulta capiente su tutti i livelli di capitale rappresentati. Risulta, inoltre, pienamente rispettato il requisito combinato di riserva di capitale.

Il requisito di leva finanziaria della banca al 31/12/2022 risulta pari al 6,48% e quindi superiore al minimo regolamentare previsto del 3%.

Capitolo 4

La struttura operativa

Friulovest Banca ha adottato un approccio multicanale al proprio mercato, in considerazione dell'evoluzione dello stesso, della presenza di varie tipologie di clientela e della disponibilità di nuove tecnologie, nonché del diverso grado di flessibilità ed economicità dei vari canali.

In primo luogo, la rete di sportelli della Banca è il tradizionale punto di incontro con la clientela; essi costituiscono il luogo deputato alla personalizzazione di ogni rapporto. Infatti, anche nell'era della telematica e dell'operatività a distanza, è proprio nelle filiali che si realizza al meglio, grazie al rapporto fiduciario personale, l'interazione fra banca e cliente.

Nel mese di settembre 2022 è stata resa operativa la nuova Filiale Sacile, con contestuale chiusura dello sportello di Pinzano. Ventitre è il numero delle filiali totali. E' stato costituito la nuova HUB di Sacile con all'interno le filiali Spoke di Sacile, Fontanafredda e Porcia.

Gli sportelli di Friulovest si suddividono nelle province di Pordenone (21 sportelli) e Udine (2 sportelli).

La definizione di "zona di competenza", identifica il territorio entro il quale le Banche di Credito Cooperativo acquisiscono i Soci, assumono rischi nei confronti della clientela e aprono o trasferiscono le succursali. Essa ricomprende i comuni nei quali hanno la propria sede e le proprie succursali e quelli a questi limitrofi. A partire dalla data di iscrizione dei Gruppi bancari cooperativi, nell'albo dei Gruppi bancari trovano applicazione le nuove Disposizioni di vigilanza, che estendono la zona di competenza territoriale anche ai comuni ove le banche abbiano (o acquisiscano) un "determinato" numero di soci rapportato alla popolazione residente, e a quelli limitrofi.

A seguito degli interventi organizzativi, si riportano di seguito le modifiche alla Zona di competenza territoriale.

Con l'apertura della filiale di Sacile:

- Sacile: già incluso all'interno della ZDC in forza di una contiguità con il Comune di Fontanafredda (con filiale), diviene "Comune di insediamento con presenza di filiali"
- Cordignano: diviene Comune di nuova inclusione in virtù di una contiguità territoriale con il Comune di Sacile.
- Gaiarine: Comune di nuova inclusione in virtù di una contiguità territoriale con il Comune di Sacile.

Con la chiusura della filiale di Pinzano:

- Pinzano al Tagliamento: già Comune di insediamento in forza della presenza di una filiale, a seguito della chiusura del 02.09.2022, permane nella ZDC in quanto "Comune con superamento dell'incidenza dei soci/popolazione" così come definito dalla circ. 285 della Banca d'Italia.

Per effetto di quanto sopra descritto, la nuova Zona di Competenza della Banca si estende, al 31 dicembre 2022, a 76 comuni:

- 46 comuni in provincia di Pordenone;
- 23 comuni in provincia di Udine;
- 5 comuni in provincia di Venezia.
- 2 comuni in provincia di Treviso.

Tutte le filiali della Banca sono dotate di ATM; al 31 dicembre 2022 erano inoltre presenti sul territorio di competenza quattro ATM non presidiati (quindi non legati alla presenza di una filiale) qui di seguito elencati in ordine alfabetico:

- Cavasso Nuovo;
- Piancavallo;
- Pinzano al Tagliamento;
- Sequals;
- Tramonti di Sotto;
- Valvasone.

Nel corso degli ultimi anni, Friulovest banca ha puntato molto sull'integrazione della rete sportellare con gli altri canali distributivi e le nuove tecnologie.

L'autonomia e la semplicità di utilizzo, anche in fasce orarie di chiusura delle filiali è un'esigenza a cui gli ATM evoluti rispondono concretamente; nel corso degli anni al fine di garantire un migliore utilizzo dei servizi messi a disposizione della clientela e della collettività in un modo più efficiente e celere, la Banca ha dotato tutte le filiali di ATM.

Inoltre la Banca ha sempre investito nelle casse self assistite, dispositivi che si integrano all'interno della filiale e che permettono di eseguire la maggior parte delle transazioni bancarie comunemente svolte allo sportello. L'automazione delle tradizionali operazioni giornaliere di cassa consente di beneficiare di minori tempi di attesa.

Risorse umane

Il personale contribuisce quotidianamente allo sviluppo della Banca e gestisce nel continuo le relazioni con la clientela. Esso rappresenta inoltre un fondamentale fattore distintivo che ci ha permesso la continua crescita e la progressiva affermazione sul mercato.

Professionalità e spirito di servizio dei collaboratori sono elementi fondamentali per il conseguimento degli obiettivi aziendali, incentrati sulla costante ricerca di relazioni di lungo periodo con la clientela. Ne sono espressione la trasparenza dei rapporti, la coerenza dell'offerta rispetto ai profili finanziari e commerciali dei singoli, la costante ricerca della reciproca soddisfazione. Di qui, la tradizionale disponibilità del nostro personale verso il cliente, di qualsiasi natura e peso, evidenza della matrice cooperativa che ci caratterizza. Il tutto, nell'ambito di una cultura aziendale fondata sulla correttezza nelle relazioni, pure al fine di contenere i rischi legali e reputazionali.

A fine esercizio l'organico era composto di 160 unità assunte a tempo indeterminato (78 donne e 82 uomini); 116 risorse erano occupate presso la rete commerciale (sportelli, sviluppo territoriale, specialisti assicurativi) e le restanti 44 presso la Sede; l'età media dei dipendenti è di 45,32 anni.

Nel corso del 2022 sono state assunte 14 risorse (8 donne e 6 uomini) mentre i dipendenti cessati nel corso dell'esercizio sono stati 10 (8 uomini e 2 donne): 1 per quiescenza, 3 per dimissioni volontarie e i restanti 6 sono stati coinvolti in un piano di ricambio generazionale con conseguenti benefici in termini economici. Tale progetto, denominato "Piano Esodi", si è concretizzato in una proposta di pensionamento anticipato, tramite il ricorso al fondo esuberi a tutti i dipendenti a cui mancavano non oltre 5 anni al pensionamento ordinario.

Il personale assunto con contratto di somministrazione lavoro a tempo determinato risultava pari a 11 unità.

Il 72% (116 collaboratori) del Personale della Banca è inquadrato a livello impiegatizio, il 27% (43 collaboratori) a livello di quadro direttivo e l'1% a livello dirigenziale.

Con riferimento al titolo di studio, 1 dipendenti hanno conseguito un grado di formazione post-laurea, 84 dipendenti hanno conseguito la laurea specialistica o quadriennale, 12 dipendenti il diploma universitario, 60 il diploma di scuola media superiore, 2 il diploma di qualifica professionale e una risorsa ha conseguito il diploma di scuola secondaria di primo grado.

Nel trascorso esercizio la banca ha confermato il sostegno alle esigenze personali e familiari dei dipendenti valutando e accogliendo ben 13 domande di part-time, offrendo quindi un'importante occasione di conciliazione tra i tempi di vita e i tempi di lavoro delle persone.

Nell'ambito dell'attività di revisione dell'organizzazione aziendale, il Consiglio di Amministrazione ha deliberato l'assunzione del dott. Gianluca Di Marco con il ruolo di Responsabile dell'Ufficio Organizzazione, con decorrenza 21 luglio 2022.

Inoltre, con decorrenza 20 ottobre 2022 è stata deliberata l'assunzione del dott. Loris Di Bernardo con il ruolo di Vice Direttore Generale e Direttore Commerciale della Banca.

Lo sviluppo del comparto Bancassicurazione è sempre più obiettivo strategico e primario per la nostra azienda nonché un punto di riferimento per la propria clientela. Si è provveduto così a potenziare e riorganizzare il comparto al fine di poter sviluppare ulteriori percorsi di business competitivi e andare incontro alle nuove esigenze del mercato.

La formazione rappresenta un incontro tra potenzialità, i bisogni dell'individuo e i bisogni della Banca. Obiettivo generale della Banca è quello di promuovere, attraverso una cultura della formazione continua, interventi che si possano configurare in un percorso orientato ai comportamenti, che si sviluppi sul Codice Etico e su un qualificato corpo regolamentare interno per il consolidamento di una cultura aziendale basata sui valori dell'impresa, sulla conoscenza delle normative e dei rischi di non conformità, sulle conseguenze organizzative e sui costi per l'azienda che derivano da comportamenti non conformi. La formazione è obbligatoria e continua, documentata ed efficace. Il percorso formativo, rivolto a tutto il personale della banca, assicura che la cultura di compliance sia presente dagli alti livelli della struttura fino a quelli operativi, ossia a partire dagli Amministratori, Sindaci e Alta Direzione, fino alle risorse neoassunte. Un'adeguata formazione costituisce il primo, intrinseco, presidio dei rischi di compliance e di quelli legati a fenomeni di riciclaggio e/o finanziamento del terrorismo. Nel 2022 l'attività formativa si è svolta sia sulla base del piano proposto dalla Capogruppo sia attraverso corsi specialistici tenuti direttamente da personale della Banca. La Banca ha proseguito nell'attività di aggiornamento e sviluppo delle competenze. La formazione è stata gestita principalmente con la nuova piattaforma di Learning Management System di Gruppo. Questa piattaforma permette di sviluppare e certificare le competenze professionali e manageriali dei dipendenti. La Piattaforma LMS è strumento abilitante, la tecnologia ha permesso di accorciare le distanze fisiche tra le banche del Gruppo e gli oltre 11 mila dipendenti che ne fanno parte.

Nel 2022 sono state erogate complessivamente 9.523,75 ore di formazione al personale dipendente di cui 6.403,25 on-line/a distanza e 3.120,50 in presenza.

Fra i vari argomenti trattati citiamo quelli relativi alla normativa IVASS, al processo finanza, ai prodotti che costituiscono l'offerta della Banca, alla sicurezza e la salute sul lavoro, alla conoscenza e all'approfondimento dei dati di bilancio, all'aggiornamento delle normative fiscali e bancarie, all'aggiornamento degli strumenti di monitoraggio del credito e alle convenzioni cui si è aderito nel corso dell'anno.

AREA FORMAZIONE	2022
PROCESSO INCASSI E PAGAMENTI	12,00
IVASS/ASSICURAZIONI	2.997,25
COMMERCIALE/MARKETING	70,00
CONFORMITA' ALLE NORME	1.307,75
ALTRI	883,00
PROCESSO DEL CREDITO	1.293,25
SICUREZZA SUL LAVORO	347,25
PROCESSO FINANZA	2.602,75
CONTABILITA', FISCO, BILANCIO ICAAP	10,50
TOTALE	9.523,75

Si segnala inoltre che, in base all'accordo Stato/Regioni sulla formazione obbligatoria dei lavoratori in materia di sicurezza e salute sul lavoro, Friulovest Banca ha seguito le procedure per adempiere gli obblighi di formazione dei lavoratori secondo quanto previsto dall'art. 37 del d.lgs. 81/2008.

UOMO A TERRA

Con riferimento all'emergenza sanitaria in corso, la Banca si è attivata fin da subito al fine di monitorare, tempo per tempo, la situazione con il supporto della Capogruppo Cassa Centrale Banca.

La Banca ha continuato a adottare misure intraprese nel 2020 per preservare la salute e la sicurezza dei lavoratori, al fine di contenere la diffusione del contagio. Nel corso del 2021 è proseguita la dotazione di strumentazione per il lavoro a distanza (VPN) per alcune molte funzioni aziendali. Sono stati acquistati molti notebook che sono stati configurati opportunamente per permettere di svolgere in sicurezza le attività di telelavoro.

Nel corso dell'esercizio appena concluso, in sede di predisposizione del piano Strategico 2021-2024, tra le linee di indirizzo predisposte dalla Capogruppo per le banche affiliate, era presente un Piano Esodi che aveva l'obiettivo di contribuire al miglioramento all'efficienza complessiva e di condurre il necessario ricambio generazionale. La Banca oltre ad aver accolto tale iniziativa strategica in materia di esodi nel proprio Piano, ha dato corso nella parte finale dell'anno alle delibere conseguenti. In particolare, ha individuato il perimetro dei potenziali dipendenti interessati ed ha predisposto l'informativa preventiva ai sensi degli art. 11 bis e 22 parte terza del CCNL con successivo invio, da parte della Capogruppo, alle rappresentanze sindacali. In data 21/12/2021 è stato stipulato con le organizzazioni sindacali l'Accordo ai sensi e per gli effetti di cui all'art. 11 bis e art. 22 Ccnl, parte terza, per i quadri direttivi e per il personale delle aree professionali delle Bcc/Cra". L'accordo ha interessato 11 persone che matureranno il requisito per l'accesso alla pensione entro il 30/09/2026. Entro il termine per l'adesione volontaria, previsto per il 16/01/2022, 8 dipendenti hanno manifestato la volontà irrevocabile di aderire alle prestazioni straordinarie del Fondo di Solidarietà Bcc (D.M. 82761/201).

Capitolo 5

Il presidio dei rischi e il sistema dei controlli interni

Coerentemente con il proprio modello di business e operativo, la Banca è esposta a diverse tipologie di rischio che attengono principalmente alla tradizionale operatività di intermediazione creditizia e finanziaria.

Ai fini di assicurare l'adeguato presidio dei rischi e che l'attività aziendale sia in linea con le strategie e le politiche aziendali e sia improntata a canoni di sana e prudente gestione la Banca è dotata di un Sistema di Controlli Interni (nel seguito "SCI"), definito in coerenza con le disposizioni di vigilanza prudenziale contenute nella Circolare n.285/2013 della Banca d'Italia e costituito dall'insieme delle regole, delle funzioni, delle strutture, delle risorse, dei processi e delle procedure che mirano ad assicurare il conseguimento delle seguenti finalità:

- verifica dell'attuazione delle strategie e delle politiche aziendali;
- contenimento dei rischi entro i limiti indicati nel quadro di riferimento per la determinazione della propensione al rischio (*Risk Appetite Framework - RAF*);
- salvaguardia del valore delle attività e protezione dalle perdite;
- efficacia ed efficienza dei processi aziendali;
- affidabilità e sicurezza delle informazioni aziendali e delle procedure informatiche;
- prevenzione del rischio che la Banca sia coinvolta, anche involontariamente, in attività illecite (con particolare riferimento a quelle connesse con il riciclaggio, l'usura e il finanziamento del terrorismo);
- conformità dell'operatività aziendale con la legge e la normativa di vigilanza, nonché con le politiche, i regolamenti e le procedure interne.

ORGANI AZIENDALI E REVISIONE LEGALE DEI CONTI

La responsabilità di assicurare la completezza, l'adeguatezza, la funzionalità e l'affidabilità del sistema dei controlli interni è rimessa agli organi aziendali, ciascuno secondo le rispettive competenze.

Il **Consiglio di Amministrazione** svolge i ruoli di pianificazione strategica, gestione organizzativa, di valutazione e monitoraggio così come previsto dalla normativa vigente e dal Contratto di Coesione⁹, in quanto Organo di supervisione strategica. Svolge i compiti sopra indicati in conformità a quanto definito dalla Capogruppo in termini di strategie, politiche, principi di valutazione e misurazione dei rischi.

Il Consiglio di Amministrazione espleta i suoi compiti facendo preciso riferimento a quanto definito dalla Capogruppo e in particolare:

- nomina il Referente interno che svolge compiti di supporto per le Funzioni aziendali di controllo esternalizzate;
- approva il Piano di Audit e i Programmi delle attività per le Direzioni Compliance, AML e Risk Management;
- si attiva per l'eliminazione delle carenze riscontrate durante le attività di verifica.

Il Consiglio di Amministrazione ha la comprensione di tutti i rischi aziendali e, nell'ambito di una gestione integrata, delle loro interrelazioni reciproche e con l'evoluzione del contesto esterno. In tale ambito, è in grado di individuare e valutare i fattori, inclusa la complessità della struttura organizzativa, da cui possono scaturire rischi per la Banca.

Il Consiglio di Amministrazione ha delegato ad un Comitato Esecutivo talune responsabilità e poteri riconducibili alla funzione di gestione, in materia di erogazione del credito, in materia di spese di competenza ordinaria ed in materia di attività di intermediazione mobiliare in ordine alla gestione del Portafoglio istituzionale.

Il **Direttore Generale** supporta il Consiglio di Amministrazione nella funzione di gestione. Il Direttore Generale supporta l'attuazione degli orientamenti strategici, delle linee guida definiti dal Consiglio di Amministrazione e, in tale ambito, la predisposizione delle misure necessarie ad assicurare l'istituzione, il mantenimento e il corretto funzionamento di un efficace Sistema di gestione e controllo dei rischi. Nell'ambito del sistema dei controlli interni, supporta la Banca nelle iniziative e negli interventi correttivi evidenziati dalle Funzioni aziendali di controllo e portati all'attenzione degli organi aziendali.

Il **Collegio Sindacale** svolge le attività previste dalla normativa vigente in ottica di monitoraggio della completezza, adeguatezza, funzionalità e affidabilità del sistema dei controlli interni integrato, collaborando con il rispettivo Organo della Capogruppo.

Ai sensi dello Statuto Sociale, il Collegio Sindacale valuta l'adeguatezza e la funzionalità dell'assetto contabile, ivi compresi i relativi sistemi informativi, al fine di assicurare una corretta rappresentazione dei fatti aziendali.

La Banca ha adottato il Modello di organizzazione, gestione e controllo ai sensi del D.Lgs. n. 231/01 (di seguito, per brevità, anche il "Decreto") attraverso la predisposizione di un sistema strutturato e organico di procedure e attività di controllo per il consapevole presidio del rischio di commissione dei reati presupposto previsti dal Decreto. Il Modello adottato si integra nel sistema dei controlli interni in essere e oltre a consentire di beneficiare dell'esimente prevista dal Decreto, è

⁹ Indica il contratto stipulato tra la Capogruppo e le Banche affiliate, di cui all'articolo 37-bis, comma 3, del TUB che disciplina i criteri di direzione e coordinamento che devono essere applicati nel Gruppo Bancario Cooperativo.

volto a migliorare la *corporate governance* della Banca, limitando il rischio di commissione dei reati presupposto previsti dal Decreto e i relativi risvolti reputazionali ed economici.

All'**Organismo di Vigilanza** coincidente con il Collegio Sindacale è attribuito il compito di vigilare sul funzionamento e sull'osservanza del Modello di organizzazione e gestione adottato dalla Banca ai sensi del D.Lgs. 231/01, nonché di segnalare l'opportunità di aggiornamento ai fini di prevenzione dell'imputazione in capo all'Ente della responsabilità amministrativa derivante dal reato.

In particolare, a esso è affidato il compito di vigilare con autonomi poteri di iniziativa e di controllo:

- sull'efficacia e adeguatezza del Modello in relazione alla struttura aziendale e alla effettiva capacità di prevenire la commissione dei reati contemplati dal Decreto;
- sul funzionamento e l'osservanza delle prescrizioni contenute nel Modello attraverso il compimento di apposite verifiche, anche periodiche;
- sull'opportunità di aggiornamento del Modello, laddove si riscontrino esigenze di adeguamento dello stesso in relazione a mutate condizioni aziendali e/o normative, nonché al verificarsi di violazioni significative e/ o ripetute del Modello medesimo.

Inoltre, in relazione ai reati di ricettazione, riciclaggio ed impiego di denaro, beni o utilità di provenienza illecita (D.lgs. 231/01, art. 25-octies), l'Organismo di Vigilanza, secondo quanto disposto dall'art. 46 del D.lgs. 231/07, nell'ambito delle proprie attribuzioni e competenze, vigila sull'osservanza delle norme contenute nello stesso decreto ed a provvedere alle relative comunicazioni nei confronti delle Autorità competenti.

Il **Soggetto incaricato della revisione legale dei conti**, nell'ambito delle competenze e responsabilità previste dalla normativa vigente, ha il compito di controllare la regolare tenuta della contabilità sociale e la corretta registrazione dei fatti di gestione nelle scritture contabili, nonché quello di verificare che il bilancio d'esercizio corrisponda alle risultanze delle scritture contabili e sia conforme alle norme che lo disciplinano.

Qualora dagli accertamenti eseguiti emergano fatti ritenuti censurabili, la società incaricata informa senza indugio il Collegio Sindacale e le autorità di vigilanza competenti.

Il soggetto incaricato della revisione legale dei conti nell'esercizio dei propri compiti interagisce con gli organi aziendali e le Funzioni aziendali di controllo; in particolare nei confronti del Collegio Sindacale, ottempera a quanto previsto dal D.L.gs. 39/2010.

FUNZIONI E STRUTTURE DI CONTROLLO

Le Disposizioni di Vigilanza per le banche in materia di Gruppo Bancario Cooperativo emanate dalla Banca d'Italia stabiliscono che le Funzioni aziendali di controllo per le Banche di Credito Cooperativo affiliate sono svolte in regime di esternalizzazione dalla Capogruppo o da altre società del Gruppo Bancario Cooperativo.

I principali attori che si occupano del sistema dei controlli interni sono gli organi aziendali della Capogruppo, il Comitato Rischi e Sostenibilità della Capogruppo, il Comitato delle Funzioni aziendali di controllo, nonché le medesime Funzioni aziendali di controllo.

Le Funzioni aziendali di controllo del Gruppo sono rappresentate dalle seguenti strutture:

- Direzione Internal Audit, con a capo il *Chief Audit Officer (CAO)*, cui sono attribuiti i compiti e le responsabilità della "Funzione di revisione interna (Internal Audit)" così come definiti nella normativa di riferimento;
- Direzione Compliance con a capo il *Chief Compliance Officer (CCO)*, cui sono attribuiti i compiti e le responsabilità della "Funzione di conformità alle norme (Compliance)" così come definita nella normativa di riferimento;
- Direzione Risk Management, con a capo il *Chief Risk Officer (CRO)*, cui sono attribuiti i compiti e le responsabilità della "Funzione di controllo dei rischi (Risk Management)", così come definiti nella normativa di riferimento;
- Direzione Antiriciclaggio, con a capo il *Chief Anti-Money Laundering Officer (CAMLO)*, cui sono attribuiti i compiti e le responsabilità della "Funzione Antiriciclaggio" così come definita nella normativa di riferimento.

I Responsabili delle Funzioni aziendali di controllo:

- possiedono requisiti di professionalità, competenza e onorabilità adeguati, soddisfano altresì criteri di correttezza nelle condotte personali e professionali pregresse, come richiesto da normativa;
- sono collocati in posizione gerarchico-funzionale adeguata, essendo gli stessi posti a diretto riporto del Consiglio di Amministrazione senza riporti gerarchici intermedi;

- non hanno responsabilità diretta di aree operative sottoposte a controllo né sono gerarchicamente subordinati ai responsabili di tali aree;
- sono nominati e revocati (motivandone le ragioni) dal Consiglio di Amministrazione, sentito il Collegio Sindacale; in particolare, la nomina avviene previa individuazione e proposta da parte del Comitato Rischi e Sostenibilità, che si avvale del supporto del Comitato Nomine;
- riferiscono direttamente agli organi aziendali e rispondono a tali organi per lo svolgimento dei propri compiti e responsabilità. In particolare, hanno accesso diretto al Consiglio di Amministrazione, al Collegio Sindacale, ai Comitati endoconsiliari e all'Amministratore Delegato e comunicano con essi senza restrizioni o intermediazioni.

I Responsabili delle Funzioni aziendali di controllo assumono il ruolo di Responsabile della rispettiva Funzione di competenza per Cassa Centrale e per le Banche del Gruppo.

La Banca ha nominato gli appositi referenti interni i quali:

- svolgono compiti di supporto per la funzione aziendale di controllo esternalizzata;
- riportano funzionalmente alla funzione aziendale di controllo esternalizzata;
- segnalano tempestivamente eventi o situazioni particolari, suscettibili di modificare i rischi generati dalla controllata.

I servizi oggetto di esternalizzazione sono regolati da appositi contratti conformi a quanto previsto dalle Disposizioni di Vigilanza: negli accordi sono indicati i diritti e gli obblighi delle parti, le condizioni economiche, nonché i livelli di servizio (SLA – Service Level Agreement) e i relativi indicatori di monitoraggio.

Di seguito viene riportata, per ogni singola funzione aziendale di controllo, la relativa *mission*.

FUNZIONE INTERNAL AUDIT

La Funzione Internal Audit presiede, secondo un approccio *risk-based*, da un lato, al controllo del regolare andamento dell'operatività e l'evoluzione dei rischi e, dall'altro, alla valutazione della completezza, dell'adeguatezza, della funzionalità e dell'affidabilità della struttura organizzativa e delle altre componenti del sistema dei controlli interni, portando all'attenzione degli organi aziendali i possibili miglioramenti, con particolare riferimento al *Risk Appetite Framework* (RAF), al processo di gestione dei rischi nonché agli strumenti di misurazione e controllo degli stessi e formulando raccomandazioni agli organi aziendali.

La Funzione, in linea con gli Standard professionali di riferimento, può fornire altresì consulenza alle funzioni aziendali della Banca, anche al fine di creare valore aggiunto e migliorare l'efficacia dei processi di controllo, di gestione dei rischi, della conformità e del governo interno.

In particolare, la Funzione Internal Audit:

- valuta la completezza, l'adeguatezza, la funzionalità, l'affidabilità delle altre componenti del SCI, del processo di gestione dei rischi e degli altri processi aziendali, avendo riguardo anche alla capacità di individuare errori e irregolarità. In tale contesto, sottopone, tra l'altro, a verifica le Funzioni aziendali di controllo di secondo livello (Risk Management, Compliance, Antiriciclaggio);
- presenta annualmente agli organi aziendali per approvazione un Piano di Audit in ottica *risk-based*, che riporta le attività di verifica pianificate, tenuto conto dei rischi delle varie attività e strutture aziendali; il Piano contiene una specifica sezione relativa all'attività di revisione del sistema informativo (c.d. ICT Audit);
- valuta l'efficacia del processo di definizione del RAF, la coerenza interna dello schema complessivo e la conformità dell'operatività aziendale allo stesso e, in caso di strutture finanziarie particolarmente complesse, la conformità di queste alle strategie approvate dagli organi aziendali;
- valuta la coerenza, l'adeguatezza e l'efficacia dei meccanismi di governo e con il modello imprenditoriale di riferimento ed effettua test periodici sul funzionamento delle procedure operative e di controllo interno;
- controlla regolarmente il piano aziendale di continuità operativa;
- espleta compiti d'accertamento anche con riguardo a specifiche irregolarità;
- svolge anche su richiesta accertamenti su casi particolari (c.d. *Special Investigation*) per la ricostruzione di fatti o eventi ritenuti di particolare rilevanza;

- si coordina con le altre Funzioni aziendali di controllo al fine di adottare metodologie di misurazione e valutazione dei rischi coerenti e integrate, allo scopo di condividere priorità di intervento in ottica *risk-based* e di fornire una rappresentazione comune e integrata degli ambiti a maggior rischio;
- qualora nell'ambito della collaborazione e dello scambio di informazioni con il soggetto incaricato della revisione legale dei conti, venisse a conoscenza di criticità emerse durante l'attività di revisione legale dei conti, si attiva affinché le competenti funzioni aziendali adottino i presidi necessari per superare tali criticità.

Per l'esecuzione di tutte le attività di propria competenza, la Funzione Internal Audit utilizza un approccio *risk-based*, che prevede nella prima fase del ciclo di attività l'esecuzione di un *risk assessment* volto a:

- acquisire consapevolezza della rischiosità di tutto il perimetro presidiato dalla Funzione;
- identificare le aree di maggior rischio e che necessitano di analisi e verifiche più approfondite;
- programmare di conseguenza le proprie attività focalizzandosi sugli ambiti in cui è più alto il rischio di manifestazione di eventi di rischio.

In aderenza agli standard di riferimento, al fine di adempiere alle responsabilità che le sono attribuite, la Funzione Internal Audit ha accesso a tutte le attività, centrali e periferiche di Cassa Centrale e delle Società del Gruppo e a qualsiasi informazione a tal fine rilevante, anche attraverso il colloquio diretto con il personale.

FUNZIONE COMPLIANCE

La Funzione Compliance presiede, secondo un approccio *risk-based*, alla gestione del rischio di non conformità con riguardo a tutta l'attività aziendale. Ciò attraverso la valutazione dell'adeguatezza delle procedure interne volte a prevenire la violazione di norme esterne (leggi e regolamenti) e di autoregolamentazione (ad esempio Statuto, Contratto di Coesione e Codice Etico) applicabili.

In particolare, la Funzione Compliance:

- individua nel continuo le norme applicabili e ne valuta il relativo impatto su processi e procedure aziendali;
- collabora con le strutture aziendali per la definizione delle metodologie di valutazione dei rischi di non conformità alle norme;
- individua idonee procedure e/o modifiche organizzative per la prevenzione del rischio rilevato, con possibilità di richiederne l'adozione;
- verifica l'adeguatezza e la corretta applicazione delle procedure per la prevenzione del rischio rilevato;
- garantisce il monitoraggio permanente e nel continuo dell'adeguatezza e dell'efficacia delle misure, delle politiche e delle procedure in materia di servizi e attività di investimento;
- predispone flussi informativi diretti agli organi aziendali e alle strutture coinvolte (ad es.: gestione del rischio operativo e revisione interna);
- verifica l'efficacia degli adeguamenti organizzativi (strutture, processi, procedure anche operative e commerciali) suggeriti per la prevenzione del rischio di non conformità alle norme;
- è coinvolta nella valutazione *ex ante* della conformità alla regolamentazione applicabile di tutti i progetti innovativi (inclusa l'operatività in nuovi prodotti o servizi) che la Società intenda intraprendere nonché nella prevenzione e nella gestione dei conflitti di interesse sia tra le diverse attività svolte dalla Società, sia con riferimento ai dipendenti e agli esponenti aziendali;
- presta consulenza e assistenza nei confronti degli organi aziendali in tutte le materie in cui assume rilievo il rischio di non conformità;
- collabora nell'attività di formazione del personale sulle disposizioni applicabili alle attività svolte;
- fornisce, per gli aspetti di propria competenza, il proprio contributo alla Funzione Risk Management nella valutazione dei rischi, in particolare quelli non quantificabili, nell'ambito del processo di determinazione dell'adeguatezza patrimoniale;
- collabora con la Funzione Risk Management, in coerenza con il Risk Appetite Framework (RAF), allo sviluppo di metodologie adeguate alla valutazione dei rischi operativi e reputazionali rivenienti da eventuali aree di non conformità, garantendo inoltre lo scambio reciproco dei flussi informativi idonei a un adeguato presidio degli ambiti di competenza;

- si coordina con le altre Funzioni aziendali di controllo al fine di adottare metodologie di misurazione e valutazione dei rischi coerenti ed integrate ed allo scopo di condividere priorità di intervento in ottica *risk-based* e di fornire una rappresentazione comune ed integrata degli ambiti a maggior rischio;
- diffonde una cultura aziendale improntata ai principi di onestà, correttezza e rispetto dello spirito e della lettera delle norme.

La Funzione Compliance, per il presidio di determinati ambiti normativi per i quali è consentito dalle normative applicabili o per l'espletamento di specifici adempimenti in cui si articola l'attività della Funzione, si avvale di presidi specialistici e/o supporti specializzati, rimanendo in ogni caso responsabile della definizione delle metodologie di valutazione del rischio.

FUNZIONE RISK MANAGEMENT

La Funzione Risk Management assolve alle responsabilità e ai compiti previsti dalla Circolare 285/2013 della Banca d'Italia per la funzione di controllo dei rischi. Essa fornisce elementi utili agli organi aziendali nella definizione degli indirizzi e delle politiche in materia di gestione dei rischi e garantisce la misurazione e il controllo dell'esposizione alle diverse tipologie di rischio.

Essa è responsabile, inoltre, di individuare, misurare e monitorare i rischi assunti o assumibili, stabilire le attività di controllo e garantire che le anomalie riscontrate siano portate a conoscenza degli organi aziendali affinché possano essere opportunamente gestite.

Come descritto nei paragrafi precedenti, la Funzione Risk Management per le Banche di Credito Cooperativo affiliate è svolta in regime di esternalizzazione dalla Capogruppo o da altre società del Gruppo Bancario Cooperativo nel rispetto dei livelli di servizio stabiliti e formalizzati nell'Accordo di Esternalizzazione della Funzione Risk Management, e si avvale della collaborazione e del supporto dei referenti Interni delle stesse, i quali riportano funzionalmente al Responsabile della Direzione Risk Management della Capogruppo.

La Funzione Risk Management:

- collabora alla definizione delle politiche di governo e gestione dei rischi e alle relative procedure e modalità di rilevazione e controllo;
- garantisce l'efficace e corretta attuazione del processo di identificazione, valutazione, gestione e monitoraggio dei rischi assunti, sia attuali che prospettici;
- coordina il processo di definizione, aggiornamento e gestione del Risk Appetite Framework (di seguito "RAF"), nell'ambito del quale ha il compito di proporre i parametri qualitativi e quantitativi necessari per la definizione del RAF;
- verifica l'adeguatezza del RAF;
- è responsabile della definizione dei limiti operativi all'assunzione delle varie tipologie di rischio, nonché della verifica della loro adeguatezza nel continuo;
- valuta, almeno annualmente, robustezza ed efficacia delle prove di stress e la necessità di aggiornamento dello stesso;
- è responsabile dello sviluppo, della validazione, del mantenimento e dell'aggiornamento dei sistemi di misurazione e controllo dei rischi assicurando che siano sottoposti ad attività di *backtesting* periodico, che venga analizzato un appropriato numero di scenari e che siano utilizzate ipotesi conservative sulle dipendenze e sulle correlazioni;
- definisce metriche comuni di valutazione dei rischi operativi in coerenza con il RAF e modalità di valutazione e controllo dei rischi reputazionali coordinandosi con la Direzione Compliance e le Strutture competenti;
- coadiuva gli organi aziendali nella valutazione del rischio strategico, monitorando le variabili significative;
- sviluppa e applica indicatori in grado di evidenziare situazioni di anomalia e inefficienza dei sistemi di misurazione e controllo dei rischi;
- verifica, nel continuo, la presenza di adeguati processi di gestione dei rischi;
- analizza e valuta i rischi derivanti da nuovi prodotti e servizi e dall'ingresso in nuovi segmenti operativi e di mercato, anche ipotizzando diversi scenari di rischio e valutando la capacità della banca di assicurare una efficace gestione del rischio;
- fornisce pareri preventivi sulla coerenza delle OMR con il RAF, ivi incluse quelle originate da Società che hanno esternalizzato la Funzione, contribuendo anche a definire i parametri per la loro identificazione, eventualmente acquisendo il parere di altre funzioni coinvolte nel processo di gestione dei rischi;

- effettua verifiche di secondo livello sulle esposizioni creditizie;
- verifica l'adeguatezza e l'efficacia delle misure adottate per rimediare alle carenze riscontrate nel processo di gestione dei rischi;
- verifica il corretto svolgimento del monitoraggio andamentale sulle singole esposizioni creditizie;
- presidia il processo di attribuzione e aggiornamento dei rating utilizzati per la valutazione del merito creditizio delle controparti;
- informa l'Amministratore Delegato/Direttore Generale circa un eventuale sfioramento di target/soglie/limiti relativi all'assunzione dei rischi;
- rilascia una propria valutazione preventiva sulle Norme di Governance di Gruppo al fine di valutarne la coerenza con il complessivo framework di gestione e controllo dei rischi da essa presidiato. Fanno eccezione i documenti per i quali la Funzione, considerate la natura dei contenuti e/o delle modifiche, non ravvisa impatti sul framework da essa presidiato. La valutazione viene rilasciata nelle modalità descritte dalla Policy di Gruppo per la gestione della normativa interna;
- misura e monitora l'esposizione corrente e prospettica ai rischi, anche a livello di Gruppo, e la sua coerenza con gli obiettivi di rischio, nonché il rispetto dei limiti operativi, verificando che le decisioni sull'assunzione dei rischi assunte ai diversi livelli aziendali siano coerenti con i pareri da essa forniti;
- è responsabile dell'attivazione delle attività di monitoraggio sulle azioni poste in essere in caso di superamento di target/soglie/limiti e della comunicazione di eventuali criticità fino al rientro delle soglie/limiti entro i livelli stabiliti;
- in caso di violazione del RAF, inclusi i limiti operativi, ne valuta le cause e gli effetti sulla situazione aziendale, anche in termini di costi, ne informa le unità operative interessate e gli organi aziendali e propone misure correttive. Assicura che l'organo con funzione di supervisione strategica sia informato in caso di violazioni gravi; la funzione di controllo dei rischi ha un ruolo attivo nell'assicurare che le misure raccomandate siano adottate dalle funzioni interessate e portate a conoscenza degli organi aziendali;
- assicura la coerenza dei sistemi di misurazione e controllo dei rischi con i processi e le metodologie di valutazione delle attività aziendali, coordinandosi con le strutture aziendali interessate;
- contribuisce ad assicurare la coerenza del sistema di remunerazione e incentivazione con il quadro di riferimento per la determinazione della propensione al rischio della banca ("RAF");
- è responsabile della valutazione dell'adeguatezza del capitale interno (ICAAP) e delle riserve di liquidità (ILAAP);
- è responsabile della predisposizione dell'informativa al pubblico (Pillar III);
- è coinvolta nella definizione delle politiche di governo dei rischi e delle fasi del processo di gestione dei rischi mediante la determinazione di un sistema di policy, regolamenti e documenti di attuazione dei limiti di rischio per il Gruppo;
- definisce le metriche e le metodologie per la misurazione e il monitoraggio dei rischi e le relative linee guida per l'adozione a livello di Gruppo;
- garantisce, mediante la predisposizione di reporting, un flusso informativo costante e continuo verso gli Organi aziendali e le altre Funzioni aziendali di controllo circa le esposizioni ai rischi e ai risultati delle attività svolte;
- presidia l'elaborazione della classificazione del Modello *Risk Based* e, di concerto con la Direzione Risorse Umane, l'attivazione delle opportune azioni correttive (i.e. Piano di Rilancio, Piano di Risanamento, Piano di Aggregazione);
- predispone e presenta agli Organi aziendali il resoconto delle attività svolte dalla Direzione, in coerenza con quanto previsto dalla normativa di riferimento;
- contribuisce alla diffusione di una cultura del controllo all'interno del Gruppo.

Inoltre, si coordina con le altre Funzioni aziendali di controllo al fine di:

- adottare metodologie di misurazione e valutazione dei rischi coerenti e integrate, fornendo una rappresentazione comune e integrata degli ambiti di maggior rischio;
- definire priorità di intervento in ottica *risk-based*;
- sviluppare la condivisione di aspetti operativi e metodologici e le azioni da intraprendere in caso di eventi rilevanti e/o critici al fine di individuare possibili sinergie ed evitare potenziali sovrapposizioni e duplicazioni di attività.

FUNZIONE ANTIRICICLAGGIO

La Funzione Antiriciclaggio presiede, secondo un approccio *risk-based*, alla gestione dei rischi di riciclaggio e di finanziamento del terrorismo con riguardo all'attività aziendale attraverso la valutazione dell'adeguatezza delle procedure interne volte a prevenire la violazione di norme esterne (leggi e regolamenti) e di autoregolamentazione (ad esempio Statuto e Codici Etici) applicabili.

In particolare, la Funzione Antiriciclaggio ha l'obiettivo di:

- contribuire alla definizione degli orientamenti strategici e delle politiche per il governo complessivo dei rischi connessi con il riciclaggio e il finanziamento del terrorismo, alla predisposizione delle comunicazioni e delle relazioni periodiche agli organi aziendali e all'alimentazione del Risk Appetite Framework, collaborando con le altre funzioni aziendali di controllo al fine di realizzare un'efficace integrazione del processo di gestione dei rischi;
- sviluppare un approccio globale del rischio sulle base delle decisioni strategiche assunte, definendo la metodologia per la valutazione dei rischi di riciclaggio e finanziamento del terrorismo e le procedure per le aree di attività attinenti all'adeguata verifica della clientela, alla conservazione della documentazione e delle informazioni e all'individuazione e alla segnalazione delle operazioni sospette;
- assicurare adeguati presidi, verificando in modo continuativo l'idoneità, la funzionalità e l'affidabilità dell'assetto dei presidi antiriciclaggio, delle procedure e dei processi adottati nonché il loro grado di adeguatezza e conformità alle norme di legge;
- promuovere e diffondere la cultura di prevenzione del rischio di riciclaggio e di finanziamento del terrorismo.

Nel corso dell'esercizio 2022, le funzioni aziendali di controllo hanno svolto le attività in coerenza con le pianificazioni presentate e approvate dal Consiglio di Amministrazione della Banca.

CONTROLLI DI LINEA

Il sistema dei controlli interni, in coerenza con le disposizioni normative e regolamentari vigenti, prevede l'istituzione di specifici controlli di linea.

La Banca ha in particolare demandato alle strutture preposte ai singoli processi aziendali o a unità organizzative dedicate, quale l'Ufficio Controlli la responsabilità di attivarsi affinché le attività operative di competenza vengano espletate con efficacia ed efficienza, nel rispetto dei limiti operativi assegnati, coerentemente con gli obiettivi di rischio e con le procedure in cui si articola il processo di gestione dei rischi, nonché in maniera conforme al vigente sistema di deleghe.

Le strutture responsabili delle attività operative e dei relativi controlli di primo livello sono tenute a rilevare e segnalare tempestivamente alle funzioni aziendali competenti i rischi insiti nei processi operativi di competenza e i fenomeni critici da tenere sotto osservazione nonché a suggerire i necessari presidi di controllo atti a garantire la compatibilità delle attività poste in essere con l'obiettivo aziendale di un efficace presidio dei rischi.

La Banca agevola tale processo attraverso la diffusione, a tutti i livelli, della cultura del rischio anche mediante l'attuazione di programmi di formazione per sensibilizzare i dipendenti in merito ai presidi di controllo relativi ai propri compiti e responsabilità.

I controlli di linea sono disciplinati nell'ambito delle disposizioni interne (politiche, regolamenti, procedure, manuali operativi, circolari, altre disposizioni, etc.) dove sono declinati in termini di responsabilità, obiettivi, modalità operative, tempistiche di realizzazione e modalità di tracciamento o incorporati nelle procedure informatiche.

RISCHI CUI LA BANCA È ESPOSTA

Per una più compiuta illustrazione dell'assetto organizzativo o delle procedure operative poste a presidio delle principali aree di rischio e delle metodologie utilizzate per la misurazione e la prevenzione dei rischi medesimi si rinvia all'informativa qualitativa e quantitativa riportata nella parte E della Nota Integrativa – informazioni sui rischi e sulle relative politiche di copertura.

Nel seguito si riportano alcuni riferimenti di generale indirizzo a riguardo.

La chiara ed esaustiva identificazione dei rischi cui la Banca è potenzialmente esposta, costituisce il presupposto per la consapevole assunzione e l'efficace gestione degli stessi, attuate anche attraverso appropriati strumenti e tecniche di mitigazione e traslazione.

La mappatura dei rischi rilevanti, che viene condotta a livello di Gruppo e costituisce la cornice entro cui si sviluppano tutte le attività di misurazione/valutazione, monitoraggio e mitigazione dei rischi, è stata effettuata tenendo in considerazione le peculiarità del Gruppo, la sua operatività attuale e prospettica e il contesto in cui esso opera, nonché le disposizioni dettate dai *regulator* e le *best practice* di mercato. A tal fine sono stati individuati i rischi relativamente ai quali si potrebbe essere esposti, ossia quei rischi che potrebbero pregiudicare l'operatività, il perseguimento delle strategie e il conseguimento degli obiettivi aziendali.

La mappatura dei rischi viene determinata in occasione della definizione del *Risk Appetite Framework*, il quale rappresenta il quadro di riferimento che definisce – in coerenza con il massimo rischio assumibile, il business model e il piano strategico – la propensione al rischio, le soglie di tolleranza, i limiti di rischio, le politiche di governo dei rischi, i processi di riferimento necessari per definirli e attuarli.

In conformità a quanto richiesto all'interno del documento "Guida della BCE sul processo interno di valutazione dell'adeguatezza patrimoniale (ICAAP)", il processo di identificazione dei rischi viene realizzato seguendo un "approccio lordo", ovvero senza considerare quelle che sono le specifiche tecniche volte a mitigare i rischi sottostanti. L'analisi è stata pertanto svolta valutando le condizioni operative attuali del Gruppo, ma anche quelle potenziali, allo scopo di individuare eventuali profili di rischio già presenti nel contesto corrente eppure non adeguatamente colti dalle preesistenti categorie mappate, ovvero di anticipare tipologie di rischio storicamente non rilevanti per il Gruppo, ma suscettibili di diventare tali in uno scenario prospettico, in quanto connesse a prevedibili mutamenti nel contesto economico, finanziario e regolamentare così come dell'operatività aziendale. Tale analisi tiene conto altresì del principio di proporzionalità.

Il processo di identificazione dei rischi rilevanti è articolato in quattro fasi principali:

- l'individuazione dei rischi potenzialmente rilevanti, ovvero la fase durante la quale vengono effettuate verifiche della rilevanza dei rischi aziendali già oggetto di valutazione, ed analisi, ricerche e individuazione di nuovi rischi potenzialmente rilevanti non ancora considerati dal Gruppo. A supporto delle analisi per la definizione di tale "Long-List" dei rischi, la Direzione *Risk Management* ha predisposto un apposito *tool*, all'interno del quale sono state mappate la regolamentazione interna ed esterna rilevante, i *competitor* oggetto di monitoraggio, le categorie di rischio (rivenienti dalle analisi effettuate sulle fonti selezionate) che concorrono a formare la *Long-List* dei rischi potenzialmente rilevanti;
- la definizione dei criteri di rilevanza dei rischi, attraverso regole secondo cui qualificare i rischi identificati come "rilevanti". Tale fase ricomprende un *self assessment* qualitativo di rilevanza e un'analisi quantitativa della materialità, della velocità e dell'accelerazione per i rischi di cui si dispone di dati adeguati. L'approccio introdotto nell'aggiornamento 2022 prevede l'utilizzo di un'unica metodologia di valutazione dei rischi mappati, senza distinzione tra rischi che generano assorbimenti patrimoniali e rischi che non li generano;
- l'identificazione dei rischi rilevanti, sulla base delle risultanze della analisi qualitative e quantitative, in cui viene definita la "Short list" dei rischi rilevanti per il Gruppo;
- la definizione dell'articolazione organizzativa, selezionando le dimensioni organizzative ritenute rilevanti ai fini della gestione e monitoraggio del rischio e alla conseguente mappatura dei rischi rilevanti.

Sulla base delle attività svolte sono stati indentificati come rilevanti i seguenti rischi:

▪ **Rischio di credito**

Rischio di perdita derivante dall'insolvenza o dal peggioramento del merito creditizio delle controparti affidate dalla Banca.

▪ **Rischio di controparte**

Rischio che la controparte di una transazione, avente ad oggetto determinati strumenti finanziari, risulti inadempiente prima del regolamento della transazione stessa. Il rischio di controparte grava sulle seguenti tipologie di transazione: strumenti derivati finanziari e creditizi negoziati fuori borsa (c.d. mercati *Over the Counter*); operazioni pronti contro termine attive e passive su titoli o merci, operazioni di concessione o assunzione di titoli o merci in prestito e finanziamenti con margini (c.d. *Securities Financing Transactions*); operazioni con regolamento a lungo termine. Tale rischio è una particolare fattispecie del rischio di credito, che genera una perdita se le transazioni realizzate con una determinata controparte hanno un valore positivo al momento dell'insolvenza.

▪ **Rischio di aggiustamento della valutazione del credito (CVA)**

Rischio di aggiustamento della valutazione intermedia di mercato del portafoglio di operazioni con una controparte. Tale aggiustamento riflette il valore di mercato corrente del rischio di controparte nei confronti dell'ente, ma non riflette il valore di mercato corrente del rischio di credito dell'ente nei confronti della controparte.

▪ **Rischio di mercato**

Rischio di variazione sfavorevole del valore di una esposizione in strumenti finanziari, inclusa nel portafoglio di negoziazione ai fini di vigilanza, a causa dell'andamento avverso dei tassi di interesse, tassi di cambio, tasso di inflazione, volatilità, corsi azionari, spread creditizi, prezzi delle merci (rischio generico) e/o alla situazione dell'emittente (rischio specifico).

▪ **Rischio operativo**

Rischio di subire perdite derivanti dall'inadeguatezza o dalla disfunzione di procedure, risorse umane, sistemi interni o da eventi esogeni. Rientrano in tale tipologia, tra l'altro, le perdite derivanti da frodi, errori umani, interruzioni dell'operatività, indisponibilità dei sistemi, inadempienze contrattuali, catastrofi naturali.

- **Rischio di liquidità e finanziamento**

Rischio di non essere in grado di far fronte in modo efficiente e senza mettere a repentaglio l'ordinaria operatività e l'equilibrio finanziario, ai propri impegni di pagamento o a erogare fondi per l'incapacità di reperire fonti di finanziamento o di reperirle a costi superiori a quelli del mercato (*funding liquidity risk*) o per la presenza di limiti allo smobilizzo delle attività (*market liquidity risk*) incorrendo in perdite in conto capitale.

- **Rischio di credito derivante da riduzione del valore di mercato delle garanzie immobiliari¹⁰**

Rischio di riduzione del valore di mercato delle garanzie immobiliari (residenziali e non residenziali).

- **Rischio di concentrazione del credito**

Rischio derivante da esposizioni verso controparti, incluse le controparti centrali, gruppi di controparti connesse e controparti operanti nel medesimo settore economico, nella medesima regione geografica o che esercitano la stessa attività o trattano la stessa merce, nonché dall'applicazione di tecniche di attenuazione del rischio di credito compresi, in particolare, i rischi derivanti da esposizioni indirette, come, ad esempio, nei confronti di singoli fornitori di garanzie.

- **Rischio di tasso di interesse del banking book**

Rischio attuale e prospettico di variazioni del portafoglio bancario della Banca a seguito di variazioni avverse dei tassi di interesse, che si riflettono sia sul valore economico che sul margine di interesse.

- **Rischio di una leva finanziaria eccessiva**

Rischio che un livello di indebitamento particolarmente elevato rispetto alla dotazione di mezzi propri renda il Gruppo vulnerabile, rendendo necessaria l'adozione di misure correttive al proprio piano industriale, compresa la vendita di attività con contabilizzazione di perdite che potrebbero comportare rettifiche di valore anche sulle restanti attività.

- **Rischio strategico e di business**

Rischio attuale o prospettico di flessione degli utili o del capitale derivante da cambiamenti del contesto operativo o da decisioni aziendali errate, attuazione inadeguata di decisioni, scarsa reattività a variazioni del contesto competitivo.

- **Rischio immobiliare del portafoglio di proprietà**

Rischio attuale o prospettico derivante da variazioni di valore degli immobili di proprietà detenuti a causa di variazioni nei prezzi nel mercato immobiliare italiano.

- **Rischio reputazionale**

Rischio attuale o prospettico di flessione degli utili o del capitale derivante da una percezione negativa dell'immagine della Banca da parte di clienti, controparti, azionisti della Banca, investitori o Autorità di Vigilanza.

- **Rischio di non conformità alle norme (compliance risk)**

Rischio di incorrere in sanzioni giudiziarie o amministrative, perdite finanziarie rilevanti o danni di reputazione in conseguenza di violazioni di norme imperative (di legge o di regolamenti) ovvero di autoregolamentazione (es. statuti, codici di condotta, codici di autodisciplina).

- **Rischio di riciclaggio e di finanziamento del terrorismo**

Rischio derivante dalla violazione di previsioni di legge, regolamentari e di autoregolamentazione funzionali alla prevenzione dell'uso del sistema finanziario per finalità di riciclaggio, di finanziamento del terrorismo o di finanziamento dei programmi di sviluppo delle armi di distruzione di massa, nonché il rischio di coinvolgimento in episodi di riciclaggio e di finanziamento del terrorismo o di finanziamento dei programmi di sviluppo delle armi di distruzione di massa.

- **Rischio connesso con l'assunzione di partecipazioni**

Rischio di inadeguata gestione delle partecipazioni, in coerenza con quanto previsto dalla Circolare Banca d'Italia n. 285/2013 e successivi aggiornamenti.

- **Rischio di conflitti di interesse nei confronti di soggetti collegati**

¹⁰ Si specifica che il rischio è considerato come rischio di 2° livello, nell'ambito del rischio di credito.

Rischio di distorsioni nel processo di allocazione delle risorse, di esposizione dell'ente a rischi non adeguatamente misurati o presidiati e di potenziali danni per depositanti e azionisti dovuto alla possibile mancanza di oggettività e imparzialità delle decisioni relative alla concessione di finanziamenti e ad altre operazioni nei confronti di soggetti vicini ai centri decisionali dell'ente.

- **Rischio Sovrano**¹¹

Rischio che un deterioramento del merito creditizio dei titoli governativi potrebbe avere sulla redditività complessiva.

- **Rischi ESG**

Definiti da una prospettiva prudenziale come la materializzazione negativa dei fattori di rischio ESG, si intendono i rischi di qualsiasi impatto finanziario negativo sulla Banca derivante dagli impatti, attuali o prospettici, dei fattori di rischio ESG sulle controparti o attività investite della Banca.

- **Rischi climatici e ambientali**¹²

Rischio derivante da perdite legate a eventi climatici estremi o cronici (*Physical Risk*) o alla transizione verso un'economia a basse emissioni di carbonio (*Transition Risk*).

- **Rischio pandemico**

Rischio di perdite derivanti dalle conseguenze per la salute pubblica, l'attività economica e il commercio dovute all'insorgere di un'epidemia.

- **Rischio geopolitico**

Rischio derivante da incertezze geopolitiche.

- **Rischio di governance**

Rischio che la struttura societaria dell'ente non risulti adeguata e trasparente, e non sia quindi adatta allo scopo, e che i meccanismi di governance messi in atto non siano adeguati. In particolare, tale rischio può derivare dalla mancanza o inadeguatezza:

- di una struttura organizzativa solida e trasparente con responsabilità chiare, che includa gli Organi aziendali e i suoi Comitati;
- di conoscenza e comprensione, da parte dell'Organo di amministrazione, della struttura operativa dell'ente e dei rischi connessi;
- di politiche volte ad individuare e prevenire i conflitti di interesse;
- di un assetto di governance trasparente per i soggetti interessati.

Le valutazioni effettuate con riferimento all'esposizione ai menzionati rischi e ai connessi sistemi di misurazione e controllo sono oggetto di analisi da parte dei vertici aziendali.

INFORMAZIONI SULLA CONTINUITÀ AZIENDALE, SUI RISCHI FINANZIARI, SULLE VERIFICHE PER RIDUZIONE DI VALORE DELLE ATTIVITÀ E SULLE INCERTEZZE NELL'UTILIZZO DI STIME

Con riferimento ai documenti Banca d'Italia, Consob e Isvap n.2 del 6 febbraio 2009 e n.4 del 3 marzo 2010, relativi alle informazioni da fornire nelle relazioni finanziarie sulle prospettive aziendali, con particolare riferimento alla continuità aziendale, ai rischi finanziari, alle verifiche per riduzione di valore delle attività (*impairment test*) e alle incertezze nell'utilizzo delle stime, il Consiglio di Amministrazione conferma di avere la ragionevole aspettativa che la Banca possa continuare la propria operatività in un futuro prevedibile e attesta pertanto che il bilancio dell'esercizio è stato predisposto in tale prospettiva di continuità.

Nella struttura patrimoniale e finanziaria della Banca e nell'andamento operativo non sussistono elementi o segnali che possano indurre incertezze sul punto della continuità aziendale.

Per l'informativa relativa ai rischi finanziari, alle verifiche per riduzione di valore delle attività e alle incertezze nell'utilizzo di stime si rinvia alle informazioni fornite nella presente relazione, a commento degli andamenti gestionali, e/o nelle specifiche sezioni della Nota Integrativa.

¹¹ L'attenzione del regolatore verso tale fenomeno è andata crescendo nel corso del tempo, pur non generando un aggiornamento al framework regolamentare di riferimento.

¹² Si specifica che il rischio è considerato come rischio di 2° livello, nell'ambito del rischio di credito, rischio di mercato, rischio operativo, rischio di liquidità e finanziamento e, più in generale, dei rischi ESG.

Capitolo 6

Altre informazioni sulla gestione

INFORMAZIONI SULLE RAGIONI DELLE DETERMINAZIONI ASSUNTE CON RIGUARDO ALL'AMMISSIONE DEI NUOVI SOCI AI SENSI DELL'ART. 2528 DEL CODICE CIVILE

Informazioni sui soci

Accrescere la compagine sociale significa consolidare sempre di più il legame con il territorio dove operiamo. Il "vantaggio" competitivo che il socio rappresenta per le BCC rispetto alle altre banche, deve essere sempre più tangibile al fine di continuare a crescere e aumentare la presenza nel territorio di competenza.

Il Consiglio di Amministrazione ha proseguito, in ottemperanza a quanto previsto dall'articolo 2528 C.C., la politica di ampliamento della base sociale, seguendo il criterio della competenza territoriale di operatività dei soggetti.

Nel 2022 si è registrato l'ingresso di 349 nuovi Soci (di cui 338 persone fisiche e 11 persone giuridiche), mentre i Soci usciti sono stati 135 (di cui 131 persone fisiche e 4 persone giuridiche). Tali variazioni hanno comportato il raggiungimento, al 31/12/2022, di quota 8.335 Soci, registrando così un aumento di 214 soci (in valore assoluto) rispetto al 2021, variazione in diminuzione rispetto a quella dell'esercizio precedente, che aveva visto un aumento in valore assoluto di 245 unità.

Dei 8.335 soci totali, 7.956 sono persone fisiche (95,45%) mentre 379 sono persone giuridiche (4,55%).

	Persone fisiche	Persone giuridiche	Totale
Numero soci al 1° gennaio 2022	7.749	372	8.121
Numero soci: ingressi	338	11	349
Numero soci: uscite	131	4	135
Numero soci al 31 dicembre 2022	7.956	379	8.335

L'incremento del numero dei soci è stato perseguito nel 2022, con l'obiettivo prioritario di creare e consolidare una solida base sociale presso le comunità locali in cui operiamo, con soggetti (persone fisiche e persone giuridiche) che mostrino concretamente interesse a interagire con l'attività bancaria.

Ricordiamo in particolare che:

- il principio della "porta aperta" rappresenta uno dei cardini della cooperazione, come riconosciuto dalla recente riforma societaria;
- la valutazione di tutte le richieste è stata svolta tenendo come riferimento i requisiti di moralità, correttezza ed affidabilità dei richiedenti secondo una consolidata prassi aziendale;
- si è cercato di favorire l'ingresso nella compagine sociale dei giovani, al fine di garantire un ricambio generazionale e per estendere il più possibile il messaggio ed i valori cooperativi.

Si segnalano, tra le altre, le seguenti informazioni riguardo alla compagine sociale:

- il capitale sociale ammontava a € 48.741,36 (nr. 9.446 azioni nominali di importo pari a € 5,16) oltre a 918,48 di capitale sospeso;
- la misura del sovrapprezzo richiesto ai nuovi soci rimane inalterato a € 94,84 per ogni azione sottoscritta;
- le attività di rischio con i Soci al 31/12/2022 registrano, nel rispetto del principio di prevalente attività a favore dei soci, un rapporto pari a 69,07%;
- dalle informazioni ottenute nel corso del 2022, si registra un rapporto impieghi/soci pari a 34,69%, in diminuzione rispetto ai valori ottenuti al 31/12/2021 in cui tale indice era pari a 35,98%;
- al 31 dicembre 2022 il rapporto raccolta/soci è pari a 31,02%, in diminuzione rispetto ai valori ottenuti al 31 dicembre 2020 in cui tale indice era pari a 31,52%.

Prosegue da alcuni anni a questa parte la precisa volontà di accrescere sempre di più il ruolo e la funzione delle nuove generazioni all'interno della compagine sociali di Friulovest Banca e per favorirne il protagonismo e il coinvolgimento all'interno della Banca.

Anche il 2022 conferma il trend positivo dal punto di vista dell'ammissione delle "nuove generazioni" alla compagine: la percentuale dei Soci giovani ammessi, di età compresa tra i 18 e i 35 anni, rappresenta circa il 37% delle richieste totali (125 su 338 persone fisiche). Tra le iniziative, confermate nel 2022, volte a promuovere l'adesione di soci giovani, si citano

le condizioni di miglior favore concesse per l'ingresso nella base sociale: già dal 2013 infatti, con la modifica del Regolamento interno per l'ammissione ai Soci, viene favorito l'ingresso (ai giovani di età compresa tra i 18 e i 28 anni) attraverso il pagamento di una sola azione (oltre al sovrapprezzo). Viene inoltre garantita la proposta di prodotti particolarmente vantaggiosi dedicati alla clientela giovane, come il Conto corrente Soci, per il quale è previsto l'azzeramento delle spese di tenuta conto.

Composizione soci per fasce di età e di sesso

Soci per età anagrafica	Donne		Uomini		Totale
Fino a 20	55	0,66%	55	0,66%	110
Da 21 a 30	464	5,57%	555	6,66%	1019
Da 31 a 40	338	4,06%	513	6,15%	851
Da 41 a 50	402	4,82%	689	8,27%	1091
Da 51 a 60	563	6,75%	1067	12,80%	1630
Da 61 a 70	488	5,85%	977	11,72%	1465
Oltre 70	625	7,50%	1165	13,98%	1790
Totale persone fisiche	2.935	35,21%	5.021	60,24%	7.956
Totale aziende					379
Totale Soci Friulovest Banca					8.335

Anche nel corso del 2022 si è cercato di sviluppare una presenza significativa di Soci in tutti i luoghi in cui la Banca ha competenza territoriale.

La tabella seguente riporta la suddivisione per comuni di competenza.

Comune di competenza	31/12/2021	31/12/2022	Comune di competenza	31/12/2021	31/12/2022
ANDREIS	5	5	MERETO DI TOMBA	1	1
ARBA	310	310	MONTEREALE VALCELLINA	174	176
AVIANO	30	34	MORSANO AL TAGLIAMENTO	42	43
AZZANO DECIMO	14	16	OSOPPO	2	2
BARCIS	2	1	PASIANO DI PORDENONE	6	6
BASILIANO	6	6	PINZANO AL TAGLIAMENTO	142	135
BERTIOLO	4	6	POLCENIGO	5	5
BRUGNERA	9	7	PORCIA	40	44
BUDOIA	6	10	PORDENONE	204	227
CAMINO AL TAGLIAMENTO	3	3	PRATA DI PORDENONE	5	7
CANEVA	3	2	PREONE	0	0
CASARSA DELLA DELIZIA	353	358	RAGOGNA	13	13
CASTELNOVO DEL FRIULI	53	54	RIVE D'ARCANO	5	5
CAVASSO NUOVO	150	150	ROVEREDO IN PIANO	18	20
CAVAZZO CARNICO	0	0	SACILE	22	96
CHIONS	11	12	SAN DANIELE DEL FRIULI	44	47
CINTO CAOMAGGIORE	7	7	SAN GIORGIO DELLA RICHINVELDA	1383	1387
CLAUT	6	8	SAN MARTINO AL TAGLIAMENTO	232	230
CLAUZETTO	8	7	SAN MICHELE AL TAGLIAMENTO	0	0
CODROIPO	120	123	SAN QUIRINO	33	35
CORDENONS	258	263	SAN VITO AL TAGLIAMENTO	273	283

CORDIGNANO*	0	0	SEDEGLIANO	33	34
CORDOVADO	141	144	SEQUALS	267	274
DIGNANO	11	11	SESTO AL REGHENA	147	154
FANNA	77	79	SOCCHIEVE	0	0
FIUME VENETO	29	29	SPILIMBERGO	567	582
FLAIBANO	3	3	TEGLIO VENETO	5	5
FONTANAFREDDA	16	20	TRAMONTI DI SOPRA	32	32
FORGARIA NEL FRIULI	120	118	TRAMONTI DI SOTTO	46	46
FORNI DI SOTTO	0	0	TRASAGHIS	1	1
FOSSALTA DI PORTOGRUARO	1	2	TRAVESIO	148	150
FRISANCO	38	38	VAJONT	78	81
GAJARINE*	0	1	VALVASONE ARZENE	457	466
GRUARO	21	20	VARMO	12	11
LESTIZZA	0	0	VERZEGNIS	0	0
MAJANO	11	11	VITO D'ASIO	32	33
MANIAGO	755	776	VIVARO	367	366
MEDUNO	462	458	ZOPPOLA	242	246
Totale				8.121	8.335

*nuovi comuni di competenza dal 2022

Essere "Soci della BCC" comporta principalmente un preciso e coerente impegno ad operare in favore di un sistema economico dove il diffuso modello che cerca soddisfazione nel conseguimento individuale della ricchezza viene messo al bando in favore di un sistema che pone il suo focus sulla cooperazione e sulla mutualità. Le varie agevolazioni, bancarie e non, assumono quindi un ruolo accessorio rispetto a quello, fondamentale, di essere protagonisti nel settore del credito evitando che tale ambito, vitale per lo sviluppo economico della zona, venga affidato alle decisioni di poteri sempre più concentrati e sempre più lontani rispetto al nostro territorio.

L'Assemblea dei Soci esprime il momento fondamentale della stretta relazione fra i soci e la Banca. Ogni anno ciascun Socio è chiamato a partecipare attivamente ai processi decisionali attraverso l'esercizio del proprio diritto di voto in Assemblea e quindi ad approvare il Bilancio di Esercizio ed eventuali modifiche allo Statuto Sociale, eleggere le Cariche Sociali e deliberare sugli altri punti posti all'ordine del giorno.

Partecipando all'Assemblea annuale dei soci ogni socio può contribuire alla formazione delle strategie e delle politiche aziendali e quindi contribuire alla crescita economico-sociale della propria comunità, portando all'attenzione degli organi amministrativi le istanze e le esigenze delle realtà vive presenti sul territorio.

Come in ogni società cooperativa, in cui le persone valgono più del capitale apportato, vale il principio "una testa un voto": indipendentemente dalla quantità di azioni possedute, ogni socio ha diritto ad uno ed un solo voto per far valere la sua opinione.

A tal proposito segnaliamo che lo scorso anno si è tenuta l'Assemblea Ordinaria e Straordinaria dei Soci il 14 maggio 2022 al Teatro Verdi di Pordenone.

Sono intervenuti, in proprio e per delega, 1.066 soci, su un totale di 8.173 iscritti sul Libro dei Soci di cui 8.104 aventi diritto.

INDICATORE RELATIVO AL RENDIMENTO DELLE ATTIVITÀ

Ai sensi dell'art. 90 della Direttiva 2013/36/UE, c.d. CRD IV, si riporta di seguito l'indicatore relativo al rendimento delle attività (c.d. *Public Disclosure of return on Assets*), calcolato come rapporto tra gli utili netti e il totale di bilancio¹³, il quale al 31 dicembre 2022 è pari a 0,629%.

¹³Ai sensi della Circolare n. 262/2005 della Banca d'Italia le voci da considerare sono il "Totale dell'attivo" e la voce 300 "Utile/(Perdita) di esercizio del bilancio individuale.

ADESIONE GRUPPO IVA

In data 27 dicembre 2018, Friulovest Banca insieme alle altre Società Partecipanti hanno esercitato l'opzione per la costituzione del "Gruppo IVA Cassa Centrale", ai sensi dell'art. 70-bis del D.P.R. 26 ottobre 1972, n. 633 con vincolo per l'intera durata dell'opzione (triennio 2019-2021 e con rinnovo automatico salvo revoca).

Per effetto dell'opzione, le prestazioni di servizi e le cessioni di beni tra soggetti partecipanti risultano essere, nella maggior parte dei casi, non rilevanti ai fini del tributo.

Le cessioni di beni e le prestazioni di servizi effettuate da un soggetto partecipante a un soggetto esterno, si considerano effettuate dal Gruppo IVA; le cessioni di beni e le prestazioni di servizi effettuate da un soggetto esterno a un soggetto partecipante, si considerano effettuate nei confronti del Gruppo IVA.

ATTIVITÀ DI RICERCA E SVILUPPO

La dinamicità operativa di Friulovest Banca trova espressione nell'efficacia dell'azione commerciale, in termini di competitività dell'offerta, funzionalità di strutture e strumenti di supporto, validi indirizzi di sviluppo territoriale.

Anche nel 2022 si è dato impulso all'innovazione e alla tecnologia in campo monetica. Nei primi mesi del 2022, a seguito dell'attivazione sui dispositivi Android tramite i servizi Google Pay e Samsung Pay, il servizio di digitalizzazione delle carte di debito e prepagate CCB è stato reso disponibile anche sui dispositivi iOS tramite il wallet Apple Pay. Gli utenti possono quindi effettuare i pagamenti presso i terminali POS abilitati avvicinando i dispositivi ed utilizzando l'eventuale metodo di autenticazione richiesto / impostato o – se previsto – pagare direttamente on line tramite il proprio wallet.

A seguito della messa a disposizione della clientela, nel 2019, del servizio BANCOMAT Pay® – servizio di pagamento digitale realizzato da BANCOMAT® che consente il trasferimento istantaneo di denaro tra privati registrati al servizio e l'esecuzione di pagamenti presso soggetti convenzionati e a favore della Pubblica Amministrazione – a partire dal secondo semestre 2022 è stato rilasciato il servizio BANCOMAT Pay® Business, che permette a esercenti, liberi professionisti e imprese convenzionati di ricevere pagamenti disposti dagli utenti abilitati. Nato dall'esperienza pluridecennale di BANCOMAT SpA nel settore dei pagamenti, in un contesto di crescente diffusione dell'utilizzo di strumenti digitali per il pagamento di beni e servizi BANCOMAT Pay® Business offre una modalità di pagamento alternativa rispetto al tradizionale incasso tramite terminale POS, rappresentando quindi un elemento strategicamente importante per gli esercenti.

Il servizio viene erogato tramite un'APP per mezzo della quale l'esercente può decidere di incassare:

- a) Ricevendo un pagamento a iniziativa del cliente, che lo invierà ricercando tramite geolocalizzazione, QR code o denominazione l'esercente, a cui verrà inviata una notifica e potrà decidere se accettare o meno il trasferimento. L'APP dispone anche di una funzione per impostare l'accettazione automatica dei pagamenti.
- b) Generando un QR code dinamico tramite l'APP BANCOMAT Pay® Business, che il pagatore potrà autorizzare inquadrando il codice con la propria APP BANCOMAT Pay®.
- c) Creando una richiesta di pagamento tramite la funzione "Richiedi pagamento", che genererà una notifica da inviare al pagatore e che sarà utilizzata per autorizzare il pagamento. Tramite l'APP sarà inoltre possibile consultare la lista dei movimenti, stornare un'operazione entro 30 giorni dalla data di esecuzione e inviare dei pagamenti verso contatti privati in maniera indipendente rispetto a operazioni di incasso precedentemente effettuate.

Il servizio potrà essere offerto agli esercenti sia come soluzione di incasso indipendente che in aggiunta a un terminale POS fisico tradizionale – di nuova installazione o già in dotazione, a condizione che l'esercente richiedente disponga di un indirizzo mail e di un'utenza telefonica mobile e sia titolare di una stazione INBANK parimenti intestata.

Durante il trascorso esercizio è stata promossa da Cassa Centrale Banca la campagna promozionale con la società Telepass Spa sui prodotti Telepass, che prevedeva la gratuità del canone per 6 mesi per tutti i clienti che hanno attivato un telepass dal 15.06.2022 al 31.08.2022.

In ambito credito, a seguito del fortunale che ha colpito il nostro territorio nel mese di luglio, Friulovest Banca – Credito Cooperativo ha deciso di stanziare un primo plafond di 5 milioni di Euro a condizioni agevolate per coloro che hanno subito danni, indipendentemente dalla presenza o meno di una polizza assicurativa a copertura del bene.

Inoltre sono stati stanziati dei plafond per l'acquisto di prima casa a tassi calmierati.

AZIONI PROPRIE

Al 31 dicembre 2022 la Banca non possiede azioni proprie né direttamente né attraverso società fiduciarie o per interposta persona e, durante l'esercizio, non ha effettuato acquisti o vendite delle stesse.

RAPPORTI CON PARTI CORRELATE

Le informazioni sui rapporti con parti correlate, come definite dallo IAS 24, sono riportate nella "parte H - operazioni con parti correlate" della Nota Integrativa, cui si fa rinvio.

Ai sensi della disciplina prudenziale in materia di attività di rischio e conflitti di interesse nei confronti di soggetti collegati, nonché del "Regolamento di Gruppo per la gestione delle operazioni con soggetti collegati" che è stato oggetto di revisione nel corso del 2022, si evidenzia che nel corso dello stesso esercizio sono state effettuate n. 2 **operazioni verso soggetti collegati**, (diverse dalle operazioni di importo esiguo ai sensi delle disposizioni di riferimento e dei parametri definiti dalla Banca) per un ammontare complessivo di 457 mila euro. Alle operazioni di cui sopra se ne sommano di ulteriori nei confronti dell'outsourcer informatico, controparte riconducibile al medesimo perimetro di interesse afferenti al pagamento di fatture o comunque riconducibili nell'ambito dell'esecuzione di contratti e ordini nei confronti della medesima controparte, per complessivi 2.335 mila euro.

Non sono state compiute operazioni con soggetti collegati, di **maggiore rilevanza** ai sensi della normativa di riferimento e dei criteri adottati nell'ambito delle politiche assunte, sulle quali il Comitato degli Amministratori e/o il Collegio Sindacale abbiano reso parere negativo o formulato rilievi.

Capitolo 7

Fatti di rilievo avvenuti dopo la chiusura dell'esercizio

Si porta all'attenzione che successivamente al 31 dicembre 2022 e fino alla data di approvazione del presente fascicolo di bilancio, si sono verificati i fatti descritti nei paragrafi successivi.

Approvazione Piano NPE 23-25

Nella seduta del Consiglio di Amministrazione del 22 marzo 2023 è stato approvato il piano NPE 23-25 individuale. Nel mese di febbraio sono stati definiti obiettivi e linee guida per ciascuna banca appartenente al Gruppo Cassa Centrale Banca. L'aggregazione delle strategie NPE individuali, infatti, determina la Strategia Consolidata attesa, essendo infatti il gruppo composto da una pluralità di Banche. Considerate le ipotesi di crescita degli impieghi performing definite nel piano operativo 2023 e nel piano strategico 2022-25, sono stati declinati gli obiettivi in termini di NPL ratio lordo 23-25, di tassi di coverage minimi, considerando i tassi di default regionali stimati da Prometeia.

Capitolo 8

Prevedibile evoluzione della gestione

SCENARIO E PREVISIONI CONGIUNTURALI

Lo scenario di tensioni geopolitiche a livello mondiale perdura. Con l'uscita dal periodo invernale si sono allentate le tensioni sui prezzi dei beni energetici. La crescita a livello italiano ed europeo sta sorprendendo in positivo per resilienza agli shock.

L'attuale contesto macroeconomico italiano, fatto di:

- un PIL in crescita ma non ai tassi del 2022;
- un'inflazione ancora alta per il 2023, anche se a livelli inferiori del 2022, e successivamente su valori meno significativi per gli anni a venire;
- un tasso di disoccupazione stabile intorno all'8%;
- un livello di spread stabile tra i 175 e i 200 bps;

porta a considerare per i restanti mesi del 2023 una crescita più contenuta, rispetto agli anni precedenti, delle masse di impiego, una raccolta diretta in diminuzione impattata dallo scenario inflattivo e dalla dinamica dei tassi di interesse. Le aspettative di mercato nel corso di questa parte iniziale dell'anno (inflazione più alta delle attese e resilienza della crescita nell'ultimo trimestre del 2022) confermano l'incertezza sul punto di arrivo della politica monetaria in Europa e nelle principali economie mondiali.

Tutto questo per la nostra operatività determinerà:

- maggiori costi di finanziamento per famiglie ed imprese con impatto sulla sostenibilità del debito e gestione richieste di modifica dei tassi o di surroga;
- allargamento della forbice commerciale unitamente a un aumento del rendimento medio del portafoglio titoli compensato, in parte, da un maggior costo delle aste TLTRO con BCE;
- gestione operativa delle richieste della clientela anche a seguito delle iniziative legislative in tal senso (Legge Bilancio 2023).

La crescita dei tassi di mercato unita al drenaggio di liquidità in corso da parte della BCE riporta all'attenzione la gestione attiva del passivo oneroso con:

- concorrenza sulla raccolta diretta dai rendimenti dei titoli di Stato e dalle offerte delle altre banche;
- ristrutturazione del passivo per scadenze, masse e tassi al fine di renderlo più adeguato al finanziamento dell'attivo a medio e lungo termine.

A fronte di tutto ciò occorre mantenere elevata la spinta sull'offerta da servizi; la crescita della marginalità dall'intermediazione creditizia classica non deve ridurre la propensione, maturata in questi anni, alla diversificazione dei ricavi verso le componenti non dipendenti dai tassi. I driver per spingere in tale direzione rimangono la formazione, il ricambio generazionale e l'organizzazione commerciale al fine di aumentare la capacità di gestione della relazione con la clientela.

Se ci fermiamo ad analizzare i dati di fine febbraio 2023, la dinamica, è la seguente:

- I saldi medi progressivi degli impieghi alla clientela crescono di quasi 66,4 milioni (802 milioni di Euro a febbraio 2023 rispetto ai 735,5 milioni di Euro a febbraio 2022);
- I saldi medi liquidi della raccolta diretta a febbraio 2022 registrano una crescita di circa 37 milioni di Euro rispetto allo stesso periodo del 2021);
- Il margine di interesse da clientela cresce di quasi 1,3 milioni di Euro rispetto al dato del primo bimestre 2022, margine prodotto dal portafoglio titoli di proprietà (+1,5 milioni rispetto a febbraio 2022) e dalla clientela (+829 mila euro) ed eroso dal costo delle aste TLTRO III (-1,087 milioni rispetto a febbraio 2022, periodo nel quale i tassi erano ancora negativi) ;
- La raccolta indiretta a fine febbraio 2023, in termini puntuali si attesta a circa 397,4 milioni di Euro rispetto ai 396,2 milioni di Euro di febbraio 2022. Nonostante gli incrementi di raccolta gestita di circa 3 milioni di Euro nei primi due mesi del 2023, la raccolta indiretta sta scontando un effetto mercato di profonda volatilità dovuto al conflitto militare in corso nell'area Est Europa, che prosegue dal 2022;
- La dinamica dei conti correnti, raggiunti i 32.276 conti a fine 2022, registra una crescita netta (aperti – chiusi) di oltre 380 rapporti di c/c nei primi due mesi del 2023.

OPERAZIONE DI FUSIONE – STATO DELL'ARTE

Alla data di redazione della presente Relazione si è in attesa che l'Autorità di Vigilanza si esprima sulla richiesta di autorizzazione all'operazione di fusione per incorporazione di Friulovest Banca – Credito Cooperativo - Società Cooperativa in BancaTer Credito Cooperativo FVG - Società Cooperativa.

Subordinatamente al rilascio dell'autorizzazione, è prevista la convocazione di un'Assemblea straordinaria dei Soci a cui sarà proposta l'approvazione dell'operazione affinché la stessa possa acquisire efficacia giuridica a partire dal 1° luglio 2023. Ottenuta l'approvazione da parte dei Soci, gli effetti contabili e fiscali della fusione decorreranno dalla data di inizio dell'esercizio in cui la fusione avrà acquisito efficacia. Ne consegue che, per quanto concerne in particolare l'effetto a cui si riferisce l'art. 2501-ter, comma 1, n. 6), cod. civ., le operazioni effettuate dalle Banche che concorreranno alla fusione saranno imputate al bilancio della Banca Incorporante a decorrere dal 1° gennaio 2023.

Capitolo 9

Proposta di destinazione del risultato di esercizio

L'utile d'esercizio ammonta a Euro **8.724.211**.

Si propone all'Assemblea di procedere alla seguente ripartizione:

1. Alla riserva legale, di cui all'art. 53, comma 1. lettera a) dello Statuto (pari al 93,56% degli utili netti annuali)	Euro 8.162.485
2. Ai fondi mutualistici per la promozione e lo sviluppo della cooperazione pari al 3% degli utili netti annuali, di cui all'art. 53 comma 1. lettera b) dello Statuto	Euro 261.726
3. Ai fini di beneficenza o mutualità	Euro 300.000

Proponiamo al Vostro esame e alla Vostra approvazione il bilancio dell'esercizio 2022 come esposto nella documentazione di Stato Patrimoniale e di Conto Economico, nonché nella Nota Integrativa.

Capitolo 10

Considerazioni conclusive

Care Socie, cari Soci,

il Credito Cooperativo è "in cammino" per interpretare in maniera nuova e originale la propria identità.

In tante precedenti fasi di cambiamento il nostro sistema ha saputo trovare la propria collocazione nelle evoluzioni del mercato mantenendo sempre una prospettiva di crescita e superando le criticità, esclusivamente con risorse proprie.

Per continuare ad essere "energia delle comunità" le BCC-CR avranno bisogno di non spegnere la loro scintilla. Con un impegno che va certamente orientato, parafrasando una famosa frase di Mahler, alla custodia del fuoco, non alla contemplazione delle ceneri.

Per fare questo, essenziale è la cultura mutualistica. Carburante per la competitività.

L'Italia, che sta gestendo l'opportunità di modernizzazione offerta dal Piano Nazionale di Ripresa e Resilienza (PNRR), ha bisogno della piena vitalità del Credito Cooperativo.

Il PNRR è una occasione di ripresa e di sviluppo fondamentale per il nostro Paese e per i territori, a cui il Credito Cooperativo può apportare un qualificato contributo, anche in termini di partenariato pubblico-privato oltre che di sostegno finanziario complementare.

Il percorso del PNRR, avviato nel 2020, si concluderà nel 2026. Molte delle missioni previste richiamano la dimensione "comunità": case di comunità (della salute), ospedali di comunità, comunità energetiche.

Le banche di comunità hanno a disposizione un lustro per fornire il proprio supporto allo sviluppo del Piano ed al raggiungimento dei relativi obiettivi. Il loro contributo non mancherà.

Per il Consiglio di Amministrazione

Pordenone, 29 marzo 2023

Relazione del Collegio Sindacale

RELAZIONE DEL COLLEGIO SINDACALE AI SENSI DELL'ART. 2429 DEL CODICE CIVILE

Signori Soci della Banca FriulOvest Banca Credito Cooperativo – Società Cooperativa,

Il Consiglio di Amministrazione ha messo a nostra disposizione il bilancio d'esercizio chiuso al 31 dicembre 2022 unitamente alla relazione sulla gestione nei termini di legge.

Il progetto di bilancio, che è composto dagli schemi dello stato patrimoniale, del conto economico, del prospetto della redditività complessiva, del prospetto delle variazioni del patrimonio netto, del rendiconto finanziario e della nota integrativa e dalle relative informazioni comparative, è stato sottoposto alla revisione legale dei conti dalla Società KPMG S.p.A. e può essere riassunto nelle seguenti risultanze:

Stato patrimoniale

Attivo	1.386.595.802
Passivo e Patrimonio netto	1.377.871.591
Utile dell'esercizio	8.724.211

Conto economico

Utile dell'operatività corrente al lordo delle imposte	10.020.327
Imposte sul reddito dell'esercizio dell'operatività corrente	(1.296.116)
Utile dell'esercizio	8.724.211

La nota integrativa, poi, contiene le ulteriori informazioni ritenute utili per una rappresentazione più completa degli accadimenti aziendali e per una migliore comprensione dei dati di bilancio ed è altresì integrata con appositi dati ed informazioni, anche con riferimento a specifiche previsioni di legge. In tale ottica, la stessa fornisce le informazioni richieste da altre norme del codice civile e dalla regolamentazione secondaria cui la Vostra Banca è soggetta, nonché altre informazioni ritenute opportune dall'organo amministrativo per rappresentare in modo veritiero e corretto la situazione patrimoniale, economica e finanziaria della Banca.

Unitamente ai dati al 31 dicembre 2022, gli schemi del bilancio contengono, laddove richiesto dalle istruzioni emanate dalla Banca d'Italia con la Circolare n. 262 del 22 dicembre 2005, anche quelli al 31 dicembre 2021.

Sul bilancio nel suo complesso è stato rilasciato un giudizio senza rilievi dalla Società di revisione legale dei conti KPMG S.p.A. che ha emesso, ai sensi dell'art. 14 del D.Lgs. N. 39/2010, una relazione in data 12 aprile 2023 per la funzione di revisione legale dei conti. Detta relazione evidenzia che il bilancio d'esercizio è stato redatto in base ai principi contabili internazionali International Financial Reporting Standards (IFRS) adottati dall'Unione Europea ed è stato predisposto sulla base delle citate istruzioni di cui alla Circolare n. 262 del 22 dicembre 2005; esso, pertanto è redatto con chiarezza e rappresenta in modo veritiero e corretto la situazione patrimoniale e finanziaria e il risultato economico della società. Inoltre, detta relazione evidenzia che la relazione sulla gestione presentata agli Amministratori è coerente con il bilancio d'esercizio della Banca al 31 dicembre 2022 ed è stata redatta in conformità alle norme di legge.

Nel corso delle verifiche eseguite il Collegio Sindacale ha proceduto anche ad incontri periodici con la Società incaricata della revisione legale dei conti, prendendo così atto del lavoro svolto dalla medesima e procedendo allo scambio reciproco di informazioni nel rispetto dell'art. 2409-septies del cod. civ.. Per quanto concerne le voci del bilancio presentato alla Vostra attenzione il Collegio Sindacale ha effettuato i controlli necessari per poter formulare le conseguenti osservazioni, così come richiesto dalle "Norme di comportamento del Collegio Sindacale" emanate dal Consiglio Nazionale dei Dottori Commercialisti e degli Esperti Contabili.

Tali controlli hanno interessato, in particolare, i principi di redazione e i criteri di valutazione, con attenzione specifica al tema degli accantonamenti, adottati dagli amministratori e l'osservanza del principio di prudenza.

Il nostro esame è stato svolto secondo le richiamate Norme di comportamento del Collegio Sindacale e, in conformità a tali Norme, abbiamo fatto riferimento alle disposizioni che disciplinano il bilancio di esercizio, con riferimento: ai principi contabili internazionali IAS/IFRS emanati dall'International Accounting Standards Board (IASB) ed ai relativi documenti interpretativi emanati dall'International Financial Reporting Interpretations Committee (IFRIC), omologati dalla Commissione Europea ed in vigore alla data di riferimento del bilancio; al Framework for the Preparation and Presentation of Financial Statement ("quadro sistematico per la preparazione e presentazione del bilancio") emanato dallo IASB, con particolare riguardo al principio fondamentale della prevalenza della sostanza sulla forma, nonché al concetto della rilevanza e della significatività dell'informazione; alle istruzioni contenute nella Circolare della Banca d'Italia n. 262 del 22

dicembre 2005; ai documenti sull'applicazione degli IFRS in Italia predisposti dall'Organismo Italiano di Contabilità (O.I.C) nonché alle precisazioni inviate dalla Banca d'Italia.

Dai riscontri effettuati non sono emerse discordanze rispetto alle norme che regolano la redazione del bilancio e rispetto all'applicazione dei principi contabili internazionali.

Con riferimento all'attuale contesto macroeconomico caratterizzato da una combinazione di effetti residui legati alla pandemia COVID-19, eventi in Ucraina, inflazione, aumento dei tassi di interesse, si prende atto che viene data adeguata informativa nella Relazione sulla gestione e nella Nota Integrativa, dal cui esame non si rinviene elementi di impatto tale da pregiudicare la continuità aziendale. Le misure di sicurezza e contenimento adottate sono conformi ai protocolli ministeriali ed alle norme emanate. La Banca nella redazione del Bilancio ha fatto proprie le linee guida e le raccomandazioni provenienti dagli Organismi regolamentari e di vigilanza, inoltre ha preso in considerazione nelle valutazioni le rilevanti misure di sostegno poste in essere dal Governo a favore delle imprese e delle famiglie.

Il collegio ha poi esaminato la Relazione aggiuntiva, di cui all'art. 19 del D.Lgs 39/2010 ed all'art. 11 del Regolamento (UE) n. 537/2014, rilasciata dalla Società di revisione KPMG S.p.A. in data 12 aprile 2023, da cui si evince l'assenza di carenze significative del sistema di controllo interno inerente al processo di informativa finanziaria e contenente la dichiarazione, ai sensi dell'art. 6, paragrafo 2, lett. a) del Regolamento (UE) n. 537/2014, che la Società medesima e i partner, i membri dell'alta direzione e i dirigenti che hanno effettuato la revisione legale dei conti sono indipendenti dalla Banca.

Nel corso dell'esercizio 2022 abbiamo partecipato alle riunioni del Consiglio di Amministrazione e del Comitato Esecutivo ed abbiamo operato n° 15 verifiche, sia collegiali che individuali.

Nello svolgimento e nell'indirizzo delle nostre verifiche ed accertamenti ci siamo avvalsi delle strutture e delle funzioni di controllo interne alla Banca ed abbiamo ricevuto dalle stese adeguati flussi informativi. Il nostro esame è stato svolto secondo le richiamate Norme di comportamento del Collegio Sindacale.

In particolare, in ossequio all'art. 2403 del codice civile ed alla regolamentazione secondaria cui la Vostra Banca è soggetta, il Collegio:

- 1) **Ha ottenuto** dagli Amministratori le informazioni sul generale andamento della gestione e sulla sua prevedibile evoluzione, nonché sulle operazioni di maggior rilievo economico finanziario e patrimoniale e su quelle svolte con parti correlate;
- 2) **ha potuto verificare**, in base alle informazioni ottenute, che le azioni deliberate e poste in essere sono conformi alla legge e allo Statuto sociale e che non appaiono manifestamente imprudenti, azzardate in potenziale conflitto di interessi o in contrasto con le deliberazioni assunte dall'Assemblea o tali da compromettere l'integrità del patrimonio;
- 3) **ha vigilato** sull'osservanza della Legge e dello Statuto, nonché sul rispetto dei principi di corretta amministrazione;
- 4) **ha acquisito conoscenza e vigilato**, per quanto di sua competenza, sull'adeguatezza dell'assetto organizzativo della Banca. A tal fine il Collegio ha operato, sia tramite la raccolta di informazioni dai responsabili delle diverse funzioni aziendali sia con incontri ricorrenti con i responsabili stessi. A tal riguardo, non ha osservazioni particolari da riferire;
- 5) **ha vigilato** sulla completezza, adeguatezza, funzionalità e affidabilità del sistema dei controlli interni e del quadro di riferimento per la determinazione della propensione al rischio della banca (*Risk Appetite Framework*), affinché gli stessi risultino coerenti con lo sviluppo e le dimensioni dell'attività sociale, nonché ai particolari obblighi e vincoli ai quali la Vostra Banca è soggetta; in proposito è stata posta attenzione all'attività di analisi sulle diverse tipologie di rischio ed alle modalità adottate per la loro gestione e controllo, con diverse tipologie di rischio ed alle modalità adottate per la loro gestione e controllo, con specifica attenzione al processo interno di determinazione dell'adeguatezza patrimoniale (ICAAP) ed al processo di gestione del rischio di liquidità (ILAAP). È stata inoltre verificata la corretta allocazione gerarchico – funzionale delle funzioni aziendali di controllo. Nello svolgimento e nell'indirizzo delle proprie verifiche ed accertamenti si è avvalso delle strutture e delle funzioni di controllo interne alla Banca ed ha ricevuto dalle stesse adeguati flussi informativi;
- 6) **ha verificato**, alla luce di quanto disposto dalle Autorità di vigilanza in tema di sistemi di remunerazione e incentivazione, l'adeguatezza e la rispondenza al quadro normativo delle politiche e delle prassi di remunerazione adottate dalla Banca;
- 7) **ha vigilato** sulla completezza, adeguatezza, funzionalità e affidabilità del piano di continuità operativa adottato dalla Banca;

8) **ha verificato**, alla luce di quanto raccomandato dalle Autorità di vigilanza in tema di distribuzione dei dividendi, l'avvenuta adozione da parte della Banca di una politica di distribuzione dei dividendi incentrata su ipotesi conservative e prudenti, tali da consentire il pieno rispetto dei requisiti di capitale attuali e prospettici, anche tenuto conto degli effetti legati alla applicazione – a regime – del *framework* prudenziale introdotto a seguito del recepimento di Basilea 3.

Dalla nostra attività di controllo e verifica non sono emersi fatti significativi tali da richiedere la segnalazione alla Banca d'Italia.

Vi evidenziamo, infine, che non sono pervenute denunce ex art. 2408 del codice civile o esposti di altra natura.

Il Collegio Sindacale, in ottemperanza alle disposizioni di cui all'art. 2 Legge n.59/1992 e dell'art. 2545 cod. civ., comunica di condividere i criteri seguiti dal Consiglio di Amministrazione nella gestione sociale per il conseguimento degli scopi mutualistici in conformità col carattere cooperativo della Banca e dettagliati nella relazione sulla gestione presentata dagli stessi Amministratori.

In considerazione di quanto sopra, il Collegio esprime parere favorevole all'approvazione del bilancio dell'esercizio e concorda con la proposta di destinazione del risultato di esercizio formulata dal Consiglio di Amministrazione.

Pordenone, 13 aprile 2023

I Sindaci

dott. Federico Borean Presidente Del Collegio Sindacale

dott. Alberto Poggioli Sindaco effettivo

dott.ssa Patrizia Venuti Sindaco effettivo

Nota Integrativa

2022 | FRIULOVEST BANCA - CREDITO COOPERATIVO - SOCIETA'
COOPERATIVA

Indice

Schemi di bilancio	95
Nota Integrativa	104
PARTE A - Politiche contabili	105
PARTE B - Informazioni sullo Stato Patrimoniale	152
PARTE C - Informazioni sul conto economico	200
PARTE D - Redditività complessiva	222
PARTE E - Informazioni sui rischi e sulle relative politiche di copertura	225
PARTE F - Informazioni sul patrimonio	301
PARTE G - Operazioni di aggregazione riguardanti imprese o rami d'azienda	306
PARTE H - Operazioni con parti correlate	308
PARTE I - Accordi di pagamento basati su propri strumenti patrimoniali	312
PARTE L - Informativa di settore	314
PARTE M - Informativa sul <i>leasing</i>	316
Allegati	319

Schemi di bilancio

VOCI DELL'ATTIVO		31/12/2022	31/12/2021
10.	Cassa e disponibilità liquide	8.652.334	72.490.760
20.	Attività finanziarie valutate al fair value con impatto a conto economico	2.783.559	2.731.768
	a) attività finanziarie detenute per la negoziazione	-	-
	b) attività finanziarie designate al fair value	-	-
	c) altre attività finanziarie obbligatoriamente valutate al fair value	2.783.559	2.731.768
30.	Attività finanziarie valutate al fair value con impatto sulla redditività complessiva	165.559.205	149.473.098
40.	Attività finanziarie valutate al costo ammortizzato	1.168.445.036	1.076.298.753
	a) crediti verso banche	13.825.252	15.950.483
	b) crediti verso clientela	1.154.619.784	1.060.348.270
50.	Derivati di copertura	-	-
60.	Adeguamento di valore delle attività finanziarie oggetto di copertura generica (+/-)	-	-
70.	Partecipazioni	565.629	565.629
80.	Attività materiali	10.488.412	10.915.339
90.	Attività immateriali	32.787	5.120
	di cui:		
	- avviamento	-	-
100.	Attività fiscali	6.717.256	6.109.566
	a) correnti	1.011.301	1.305.675
	b) anticipate	5.705.955	4.803.891
110.	Attività non correnti e gruppi di attività in via di dismissione	-	-
120.	Altre attività	23.351.584	10.086.028
	Totale dell'attivo	1.386.595.802	1.328.676.061

VOCI DEL PASSIVO E DEL PATRIMONIO NETTO		31/12/2022	31/12/2021
10.	Passività finanziarie valutate al costo ammortizzato	1.284.149.491	1.219.523.776
	a) debiti verso banche	213.625.996	240.543.429
	b) debiti verso clientela	999.333.854	901.432.230
	c) titoli in circolazione	71.189.641	77.548.117
20.	Passività finanziarie di negoziazione	-	-
30.	Passività finanziarie designate al fair value	-	-
40.	Derivati di copertura	-	-
50.	Adeguamento di valore delle passività finanziarie oggetto di copertura generica (+/-)	-	-
60.	Passività fiscali	521.927	919.958
	a) correnti	179.270	173.285
	b) differite	342.657	746.673
70.	Passività associate ad attività in via di dismissione	-	-
80.	Altre passività	8.033.373	17.724.317
90.	Trattamento di fine rapporto del personale	725.365	1.260.234
100.	Fondi per rischi e oneri	3.675.392	4.276.340
	a) impegni e garanzie rilasciate	1.812.715	2.226.820
	b) quiescenza e obblighi simili	-	-
	c) altri fondi per rischi e oneri	1.862.677	2.049.520
110.	Riserve da valutazione	(1.734.930)	2.073.099
120.	Azioni rimborsabili	-	-
130.	Strumenti di capitale	-	-
140.	Riserve	81.741.104	77.067.008
150.	Sovrapprezzi di emissione	710.209	669.188
160.	Capitale	49.660	47.441
170.	Azioni proprie (-)	-	-
180.	Utile (Perdita) d'esercizio (+/-)	8.724.211	5.114.700
Totale del passivo del patrimonio netto		1.386.595.802	1.328.676.061

Conto Economico

VOCI		31/12/2022	31/12/2021
10.	Interessi attivi e proventi assimilati	28.728.645	20.641.954
	di cui: interessi attivi calcolati con il metodo dell'interesse effettivo	28.433.779	20.641.954
20.	Interessi passivi e oneri assimilati	(4.030.579)	(1.556.511)
30.	Margine di interesse	24.698.066	19.085.443
40.	Commissioni attive	12.500.243	11.622.768
50.	Commissioni passive	(2.021.142)	(1.684.277)
60.	Commissioni nette	10.479.101	9.938.491
70.	Dividendi e proventi simili	234.660	222.895
80.	Risultato netto dell'attività di negoziazione	89.881	67.901
90.	Risultato netto dell'attività di copertura	-	-
100.	Utili (perdite) da cessione o riacquisto di:	(91.269)	31.307
	a) attività finanziarie valutate al costo ammortizzato	(288.836)	(586.385)
	b) attività finanziarie valutate al fair value con impatto sulla redditività complessiva	194.875	617.415
	c) passività finanziarie	2.692	277
110.	Risultato netto delle altre attività e passività finanziarie valutate al fair value con impatto a conto economico	(72.262)	19.072
	a) attività e passività finanziarie designate al fair value	-	-
	b) altre attività finanziarie obbligatoriamente valutate al fair value	(72.262)	19.072
120.	Margine di intermediazione	35.338.177	29.365.109
130.	Rettifiche/riprese di valore nette per rischio di credito di:	(4.155.342)	(2.939.885)
	a) attività finanziarie valutate al costo ammortizzato	(4.145.879)	(2.939.424)
	b) attività finanziarie valutate al fair value con impatto sulla redditività complessiva	(9.463)	(461)
140.	Utili/perdite da modifiche contrattuali senza cancellazioni	(777)	(3.591)
150.	Risultato netto della gestione finanziaria	31.182.058	26.421.633
160.	Spese amministrative:	(22.106.945)	(21.443.388)
	a) spese per il personale	(11.925.092)	(12.229.378)
	b) altre spese amministrative	(10.181.853)	(9.214.010)
170.	Accantonamenti netti ai fondi per rischi e oneri	251.619	(117.011)
	a) impegni e garanzie rilasciate	394.627	117.146
	b) altri accantonamenti netti	(143.008)	(234.157)
180.	Rettifiche/Riprese di valore nette su attività materiali	(1.359.002)	(1.219.920)
190.	Rettifiche/Riprese di valore nette su attività immateriali	(9.028)	(5.130)
200.	Altri oneri/proventi di gestione	2.061.612	2.051.376

VOCI		31/12/2022	31/12/2021
210.	Costi operativi	(21.161.744)	(20.734.073)
220.	Utili (Perdite) delle partecipazioni	-	-
230.	Risultato netto della valutazione al fair value delle attività materiali e immateriali	-	-
240.	Rettifiche di valore dell'avviamento	-	-
250.	Utili (Perdite) da cessione di investimenti	13	155
260.	Utile (Perdita) della operatività corrente al lordo delle imposte	10.020.327	5.687.715
270.	Imposte sul reddito dell'esercizio dell'operatività corrente	(1.296.116)	(573.015)
280.	Utile (Perdita) della operatività corrente al netto delle imposte	8.724.211	5.114.700
290.	Utile (Perdita) delle attività operative cessate al netto delle imposte	-	-
300.	Utile (Perdita) d'esercizio	8.724.211	5.114.700

Prospetto della redditività complessiva

VOCI		31/12/2022	31/12/2021
10.	Utile (Perdita) d'esercizio	8.724.211	5.114.700
Altre componenti reddituali al netto delle imposte senza rigiro a conto economico		94.473	(47.841)
20.	Titoli di capitale designati al fair value con impatto sulla redditività complessiva	(25.017)	(41.236)
30.	Passività finanziarie designate al fair value con impatto a conto economico (variazioni del proprio merito creditizio)	-	-
40.	Copertura di titoli di capitale designati al fair value con impatto sulla redditività complessiva	-	-
50.	Attività materiali	-	-
60.	Attività immateriali	-	-
70.	Piani a benefici definiti	119.490	(6.605)
80.	Attività non correnti e gruppi di attività in via di dismissione	-	-
90.	Quota delle riserve da valutazione delle partecipazioni valutate a patrimonio netto	-	-
Altre componenti reddituali al netto delle imposte con rigiro a conto economico		(3.902.502)	(155.658)
100.	Copertura di investimenti esteri	-	-
110.	Differenze di cambio	-	-
120.	Copertura dei flussi finanziari	-	-
130.	Strumenti di copertura (elementi non designati)	-	-
140.	Attività finanziarie (diverse dai titoli di capitale) valutate al fair value con impatto sulla redditività complessiva	(3.902.502)	(155.658)
150.	Attività non correnti e gruppi di attività in via di dismissione	-	-
160.	Quota delle riserve da valutazione delle partecipazioni valutate a patrimonio netto	-	-
170.	Totale altre componenti reddituali al netto delle imposte	(3.808.029)	(203.499)
180.	Redditività complessiva (Voce 10+170)	4.916.182	4.911.201

Prospetto delle variazioni del patrimonio netto al 31.12.2022

	Esistenze al 31/12/21	Modifica saldi apertura	Esistenze al 01/01/22	Allocazione risultato esercizio precedente		Variazioni dell'esercizio								Reddittività complessiva esercizio 2022	Patrimonio netto al 31/12/22
				Riserve	Dividendi e altre destinazioni	Variazioni di riserve	Operazioni sul patrimonio netto								
							Emissione nuove azioni	Acquisto azioni proprie	Distribuzione straordinaria dividendi	Variazione strumenti di capitale	Derivati su proprie azioni	Stock Options			
Capitale:															
a) azioni ordinarie	47.441	X	47.441	-	X	X	2.688	(469)	X	X	X	X	X	X	49.660
b) altre azioni	-	X	-	-	X	X	-	-	X	X	X	X	X	X	-
Sovrapprezzi di emissione	669.188	X	669.188	-	X	(6.289)	47.310	-	X	X	X	X	X	X	710.209
Riserve:															
a) di utili	77.067.008	-	77.067.008	4.661.259	X	12.837	-	-	-	X	X	X	X	X	81.741.104
b) altre	-	-	-	-	X	-	-	X	-	X	-	-	-	X	-
Riserve da valutazione	2.073.099	-	2.073.099	X	X	-	X	X	X	X	X	X	X	(3.808.029)	(1.734.930)
Strumenti di capitale	-	X	-	X	X	X	X	X	X	-	X	X	X	X	-
Azioni proprie	-	X	-	X	X	X	-	-	X	X	X	X	X	X	-
Utile (Perdita) di esercizio	5.114.700	-	5.114.700	(4.661.259)	(453.441)	X	X	X	X	X	X	X	X	8.724.211	8.724.211
Patrimonio netto	84.971.436	-	84.971.436	-	(453.441)	6.548	49.998	(469)	-	-	-	-	-	4.916.182	89.490.254

Prospetto delle variazioni del patrimonio netto al 31.12.2021

	Esistenze al 31/12/20	Modifica saldi apertura	Esistenze al 01/01/21	Allocazione risultato esercizio precedente		Variazioni dell'esercizio								Patrimonio netto al 31/12/21
				Riserve	Dividendi e altre destinazioni	Variazioni di riserve	Operazioni sul patrimonio netto						Reddittività complessiva esercizio 2021	
							Emissione nuove azioni	Acquisto azioni proprie	Distribuzione straordinaria dividendi	Variazione strumenti di capitale	Derivati su proprie azioni	Stock Options		
Capitale:														
a) azioni ordinarie	45.155	X	45.155	-	X	X	2.962	(676)	X	X	X	X	X	47.441
b) altre azioni	-	X	-	-	X	X	-	-	X	X	X	X	X	-
Sovraprezzi di emissione	626.601	X	626.601	-	X	-	50.527	(7.940)	X	X	X	X	X	669.188
Riserve:														
a) di utili	75.026.689	-	75.026.689	2.038.840	X	1.479	-	-	-	X	X	X	X	77.067.008
b) altre	-	-	-	-	X	-	-	X	-	X	-	-	X	-
Riserve da valutazione	2.276.597	-	2.276.597	X	X	-	X	X	X	X	X	X	(203.498)	2.073.099
Strumenti di capitale	-	X	-	X	X	X	X	X	X	-	X	X	X	-
Azioni proprie	-	X	-	X	X	X	-	-	X	X	X	X	X	-
Utile (Perdita) di esercizio	2.514.268	-	2.514.268	(2.038.840)	(475.428)	X	X	X	X	X	X	X	5.114.700	5.114.700
Patrimonio netto	80.489.310	-	80.489.310	-	(475.428)	1.479	53.489	(8.616)	-	-	-	-	4.911.202	84.971.436

Rendiconto finanziario

Metodo indiretto

	Importo	
	31/12/2022	31/12/2021
A. ATTIVITA' OPERATIVA		
1. Gestione	3.674.896	9.600.058
- risultato d'esercizio (+/-)	8.724.211	5.114.700
- plus/minusvalenze su attività finanziarie detenute per la negoziazione e sulle altre attività/passività finanziarie valutate al fair value con impatto a conto economico (-/+)	-	13
- plus/minusvalenze su attività di copertura (-/+)	-	-
- rettifiche/riprese di valore nette per rischio di credito (+/-)	4.155.342	2.939.885
- rettifiche/riprese di valore nette su immobilizzazioni materiali e immateriali (+/-)	1.368.030	1.225.049
- accantonamenti netti a fondi rischi ed oneri ed altri costi/ricavi (+/-)	(251.619)	117.011
- imposte, tasse e crediti d'imposta non liquidati (+/-)	2.937.981	203.400
- rettifiche/riprese di valore nette delle attività operative cessate al netto dell'effetto fiscale (+/-)	-	-
- altri aggiustamenti (+/-)	(13.259.049)	-
2. Liquidità generata/assorbita dalle attività finanziarie	(121.549.724)	(74.908.387)
- attività finanziarie detenute per la negoziazione	13	-
- attività finanziarie designate al fair value	-	-
- altre attività finanziarie obbligatoriamente valutate al fair value	(51.791)	(131.096)
- attività finanziarie valutate al fair value con impatto sulla redditività complessiva	(16.086.107)	(5.134.018)
- attività finanziarie valutate al costo ammortizzato	(92.146.283)	(65.545.958)
- altre attività	(13.265.556)	(4.097.315)
3. Liquidità generata/assorbita dalle passività finanziarie	54.934.771	87.889.207
- passività finanziarie valutate al costo ammortizzato	64.625.715	89.983.928
- passività finanziarie di negoziazione	-	-
- passività finanziarie designate al fair value	-	-
- altre passività	(9.690.944)	(2.094.721)
Liquidità netta generata/assorbita dall'attività operativa	(62.940.057)	22.580.878
B. ATTIVITA' DI INVESTIMENTO		
1. Liquidità generata da	234.661	222.895
- vendite di partecipazioni	-	-
- dividendi incassati su partecipazioni	234.660	222.895
- vendite di attività materiali	1	-
- vendite di attività immateriali	-	-
- vendite di rami d'azienda	-	-

	Importo	
	31/12/2022	31/12/2021
2. Liquidità assorbita da	(722.829)	(1.162.054)
- acquisti di partecipazioni	-	-
- acquisti di attività materiali	(685.334)	(1.162.053)
- acquisti di attività immateriali	(37.495)	(1)
- acquisti di rami d'azienda	-	-
Liquidità netta generata/assorbita dall'attività d'investimento	(488.168)	(939.159)
C. ATTIVITA' DI PROVVISTA		
- emissioni/acquisti di azioni proprie	43.240	44.873
- emissioni/acquisti di strumenti di capitale	-	-
- distribuzione dividendi e altre finalità	(453.441)	(475.428)
Liquidità netta generata/assorbita dall'attività di provvista	(410.201)	(430.555)
LIQUIDITA' NETTA GENERATA/ASSORBITA NELL'ESERCIZIO	(63.838.426)	21.211.164

LEGENDA:

(+) generata

(-) assorbita

Riconciliazione

VOCI DI BILANCIO	Importo	
	31/12/2022	31/12/2021
Cassa e disponibilità liquide all'inizio dell'esercizio	72.490.760	51.279.596
Liquidità totale netta generata/assorbita nell'esercizio	(63.838.426)	21.211.164
Cassa e disponibilità liquide: effetto della variazione dei cambi	-	-
Cassa e disponibilità liquide alla chiusura dell'esercizio	8.652.334	72.490.760

Nota Integrativa

PARTE A

Politiche contabili

A.1 – Parte Generale

SEZIONE 1 – DICHIARAZIONE DI CONFORMITÀ AI PRINCIPI CONTABILI INTERNAZIONALI

Il presente Bilancio d'esercizio è redatto in conformità ai principi contabili internazionali emanati dallo IASB e omologati dall'Unione Europea secondo la procedura di cui all'art. 6 del Regolamento (CE) n. 1606/2002 del Parlamento Europeo e del Consiglio del 19 luglio 2002 e in vigore alla data di riferimento del presente documento, ivi inclusi i documenti interpretativi dell'International Financial Reporting Interpretations Committee (IFRIC) e dello Standing Interpretations Committee (SIC) limitatamente a quelli applicati per la redazione del Bilancio d'esercizio al 31 dicembre 2022.

La Banca d'Italia definisce gli schemi e le regole di compilazione del bilancio nella Circolare n. 262 del 22 dicembre 2005, inclusi i successivi aggiornamenti. Attualmente è in vigore il settimo aggiornamento, emanato in data 29 ottobre 2021 ed integrato dalla comunicazione del 21 dicembre 2021, denominato "Aggiornamento delle integrazioni alle disposizioni della Circolare 262 "Il bilancio Bancario: schemi e regole di compilazione" aventi ad oggetto gli impatti del Covid-19 e delle misure a sostegno dell'economia".

Si segnala che il 7° aggiornamento della Circolare Banca d'Italia n.262 del 2005 ha introdotto alcune modifiche all'informativa di bilancio. Laddove necessario, pertanto, il periodo di confronto, limitatamente alle poste di Conto Economico, è stato oggetto di riesposizione al fine di migliorare la comparazione delle voci di bilancio.

Per l'interpretazione e l'applicazione dei nuovi principi contabili internazionali si è fatto riferimento, inoltre, al *Framework for the Preparation and Presentation of Financial Statement*, ossia al "Quadro sistematico per la preparazione e la presentazione del bilancio" (c.d. *Conceptual Framework o il Framework*), emanato dallo IASB. Sul piano interpretativo si sono tenuti in considerazione anche i documenti sull'applicazione in Italia dei principi contabili IAS/IFRS predisposti dall'Organismo Italiano di Contabilità (OIC) e dall'Associazione Bancaria Italiana (ABI).

In assenza di un principio o di un'interpretazione applicabile specificamente ad un'operazione particolare, la Banca fa uso del giudizio professionale delle proprie strutture nello sviluppare regole di rilevazione contabile che consentano di fornire un'informativa finanziaria attendibile, utile a garantire che il Bilancio d'esercizio rappresenti in modo veritiero e corretto la situazione patrimoniale, finanziaria ed economica della Banca, riflettendo la sostanza economica dell'operazione nonché gli aspetti rilevanti ad essa connessi.

Nel formulare tali regole di rilevazione contabile si è fatto quanto più possibile riferimento alle disposizioni contenute nei principi contabili internazionali e alle relative interpretazioni che trattano casi simili o assimilabili.

Si sono infine considerate, per quanto applicabili, le comunicazioni degli Organi di Vigilanza (Banca d'Italia, Consob, ESMA, EBA, BCE) che forniscono raccomandazioni sull'informativa da riportare nel Bilancio d'esercizio su aspetti di maggior rilevanza o sul trattamento contabile di particolari operazioni.

SEZIONE 2 – PRINCIPI GENERALI DI REDAZIONE

Il bilancio include lo stato patrimoniale, il conto economico, il prospetto della redditività complessiva, il prospetto delle variazioni di patrimonio netto, il rendiconto finanziario, la nota integrativa ed è corredato dalla relazione degli Amministratori sull'andamento della gestione e della situazione della Banca.

Inoltre, il principio contabile internazionale IAS 1 "Presentazione del bilancio", richiede la rappresentazione di un "conto economico complessivo", dove figurano, tra le altre componenti reddituali, anche le variazioni di valore delle attività registrate nel periodo in contropartita del patrimonio netto. La Banca, in linea con quanto riportato nella citata Circolare Banca d'Italia n. 262 del 2005 e successivi aggiornamenti, ha scelto - come consentito dal principio contabile in esame - di esporre il conto economico complessivo in due prospetti: un primo prospetto che evidenzia le tradizionali componenti di conto economico ed il relativo risultato d'esercizio, e un secondo prospetto che, partendo da quest'ultimo, espone le altre componenti di conto economico complessivo ("prospetto della redditività complessiva").

In conformità a quanto disposto dall'art. 5 del D. Lgs. 38/2005, il bilancio è redatto utilizzando l'Euro quale moneta di conto. Gli schemi del presente bilancio sono redatti in unità di Euro.

Gli schemi dello stato patrimoniale e del conto economico sono costituiti da voci, sottovoci e da ulteriori dettagli informativi. Non sono riportate le voci non valorizzate tanto nell'esercizio in corso quanto in quello precedente.

Nel conto economico e nella relativa Nota Integrativa i ricavi sono indicati senza segno, mentre i costi sono indicati tra parentesi. Nel prospetto della redditività complessiva gli importi negativi sono indicati tra parentesi.

Inoltre, nella Nota Integrativa sono state fornite le informazioni complementari ritenute opportune a integrare la rappresentazione dei dati di bilancio, ancorché non specificamente prescritte dalla normativa.

Gli schemi di Stato Patrimoniale e del Conto Economico, nonché il prospetto della redditività complessiva e il prospetto delle variazioni del patrimonio netto e il rendiconto finanziario sono redatti in unità di Euro, mentre la Nota Integrativa,

quando non diversamente indicato, è espressa in migliaia di Euro. Le eventuali differenze riscontrabili fra l'informativa fornita nella Nota Integrativa e gli schemi di Bilancio sono attribuibili ad arrotondamenti.

Il bilancio al 31 dicembre 2022 è redatto con chiarezza e rappresentano in modo veritiero e corretto la situazione patrimoniale, finanziaria, il risultato economico d'esercizio e la variazione del patrimonio netto della Banca.

Il bilancio d'esercizio al 31 dicembre 2022 è redatto secondo il presupposto della continuità aziendale della Banca in quanto gli amministratori hanno la ragionevole aspettativa che la Banca continuerà con la sua esistenza operativa in un futuro prevedibile. Le condizioni dei mercati finanziari e dell'economia reale e le ancora incerte previsioni formulate con riferimento al breve/medio periodo richiedono di svolgere valutazioni particolarmente accurate in merito alla sussistenza del presupposto della continuità aziendale, in quanto la storia dei risultati della Banca e il facile accesso della stessa alle risorse finanziarie potrebbe nell'attuale contesto non essere sufficiente. Gli amministratori ritengono che i rischi e le incertezze a cui la Banca potrà essere soggetto nel fluire della propria operatività, anche considerando l'attuale contesto macroeconomico caratterizzato da una combinazione di effetti residui legati alla pandemia Covid-19, inflazione, aumento dei tassi di interesse, rischi geopolitici legati al conflitto Russia/Ucraina e incertezze sugli sviluppi futuri, non risultino significativi e non siano quindi tali da generare dubbi sulla continuità aziendale.

I processi di stima si basano sulle esperienze pregresse nonché su altri fattori considerati ragionevoli nella fattispecie, al fine di stimare il valore contabile delle attività e delle passività che non sono facilmente desumibili da altre fonti. In particolare, sono stati adottati processi di stima a supporto del valore di iscrizione di alcune delle più rilevanti poste valutative iscritte nella contabilità così come previsto dalle normative di riferimento. Detti processi sono basati in larga misura su stime di recuperabilità futura dei valori iscritti in bilancio e sono stati effettuati in un'ottica di continuità aziendale:

Le principali fattispecie per le quali è richiesto l'impiego di valutazioni soggettive da parte del Consiglio di Amministrazione sono:

- la quantificazione delle perdite attese per riduzione di valore dei crediti e, in genere, delle altre attività finanziarie;
- la determinazione del fair value degli strumenti finanziari, con particolare riferimento ad attività finanziarie non quotate sui mercati attivi;
- la valutazione della congruità del valore degli avviamenti, delle altre attività immateriali e delle partecipazioni;
- la quantificazione dei fondi del personale e dei fondi per rischi e oneri;
- le stime e le assunzioni sulla recuperabilità della fiscalità differita attiva.

La descrizione delle politiche contabili applicate ai principali aggregati del bilancio fornisce i dettagli informativi necessari all'individuazione delle principali assunzioni e valutazioni soggettive utilizzate nella redazione del bilancio. Per le ulteriori informazioni di dettaglio inerenti alla composizione e i relativi valori di iscrizione delle poste interessate dalle predette stime si fa, invece, rinvio alle specifiche sezioni della presente nota integrativa. I processi adottati supportano i valori di iscrizione alla data di redazione del presente bilancio. Il processo valutativo è risultato particolarmente complesso in considerazione della persistente incertezza riscontrabile nel contesto macroeconomico e di mercato, caratterizzato sia da importanti livelli di volatilità dei parametri finanziari determinanti ai fini della valutazione (incluso un trend inflattivo che ha registrato una significativa accelerazione nell'esercizio 2022), sia da indicatori di deterioramento della qualità del credito ancora elevati. Tali parametri e le informazioni utilizzate per la verifica dei valori menzionati sono quindi significativamente influenzati da detti fattori, questi ultimi non sotto il controllo della Banca, che potrebbero registrare rapidi mutamenti ad oggi non prevedibili.

Il bilancio, inoltre, fa riferimento ai principi generali di redazione di seguito elencati, ove applicabili:

- principio della chiarezza, verità, correttezza e della completezza nella presentazione della situazione patrimoniale, economica e finanziaria (*true and fair view*);
- principio della competenza economica;
- principio della coerenza di presentazione e classificazione da un esercizio all'altro (comparabilità);
- principio del divieto di compensazione di partite, salvo quanto espressamente ammesso;
- principio della prevalenza della sostanza economica sulla forma giuridica;
- principio della prudenza nell'esercizio dei giudizi necessari per l'effettuazione delle stime richieste in condizioni di incertezza, in modo che le attività o i ricavi non siano sovrastimati e le passività o i costi non siano sottostimati, senza che ciò comporti la creazione di riserve occulte o di accantonamenti eccessivi;
- principio della neutralità dell'informazione;
- principio della rilevanza/significatività dell'informazione.

In ultima analisi, con riferimento alle principali implicazioni connesse alla modalità di applicazione dei principi contabili internazionali (in particolare IFRS 9) nel contesto macroeconomico attuale caratterizzato da tensioni geopolitiche derivanti dal conflitto Russia-Ucraina e dai residui effetti della pandemia Covid-19, si rimanda allo specifico paragrafo "d)

Modalità di applicazione dei principi contabili internazionali nell'attuale contesto macroeconomico" incluso nella Sezione 5 – "Altri aspetti" della presente Parte A.

Si segnala che l'esercizio 2022 non è stato caratterizzato da mutamenti nei criteri di stima già applicati per la redazione del Bilancio al 31 dicembre 2021 se non per quanto riportato nella sezione "Altri Aspetti" nel punto d) in relazione alla valutazione dei crediti verso la clientela nell'ambito del contesto macroeconomico attuale caratterizzato da tensioni geopolitiche derivanti dal conflitto Russia-Ucraina e dai residui effetti della pandemia Covid-19.

SEZIONE 3 – EVENTI SUCCESSIVI ALLA DATA DI RIFERIMENTO DEL BILANCIO

Nel periodo intercorrente tra la data di riferimento del bilancio d'esercizio e la sua approvazione da parte del Consiglio di Amministrazione non sono intervenuti fatti che comportino una modifica dei dati approvati in tale sede.

Alla data di redazione della presente Nota Integrativa si è in attesa che l'Autorità di Vigilanza si esprima sulla richiesta di autorizzazione all'operazione di fusione per incorporazione di Friulovest Banca Credito Cooperativo Società Cooperativa in BancaTer Credito Cooperativo FVG - Società Cooperativa.

Subordinatamente al rilascio dell'autorizzazione, è prevista la convocazione di un'Assemblea straordinaria dei Soci a cui sarà proposta l'approvazione dell'operazione affinché la stessa possa acquisire efficacia giuridica a partire dal 1° luglio 2023. Ottenuta l'approvazione da parte dei Soci, gli effetti contabili e fiscali della fusione decorreranno dalla data di inizio dell'esercizio in cui la fusione avrà acquisito efficacia. Ne consegue che, per quanto concerne in particolare l'effetto a cui si riferisce l'art. 2501-ter, comma 1, n. 6), cod. civ., le operazioni effettuate dalle Banche che concorreranno alla fusione saranno imputate al bilancio della Banca Incorporante a decorrere dal 1° gennaio 2023.

SEZIONE 4 – ALTRI ASPETTI

a) Principi contabili emendamenti e interpretazioni IFRS applicati dal 1° gennaio 2022

I seguenti principi contabili, emendamenti e interpretazioni IFRS sono stati applicati per la prima volta dalla Banca a partire dal 1° gennaio 2022:

- modifiche all'IFRS3 Business Combinations; IAS16 Property, Plant and Equipment; IAS 37 Provisions, Contingent Liabilities and Contingent Assets;
- Annual Improvements 2018-2020: le modifiche sono state apportate all'IFRS 1 First-time Adoption of International Financial Reporting Standards, all'IFRS 9 Financial Instruments, allo IAS 41 Agriculture e agli Illustrative Examples dell'IFRS 16 Leases.

Le sopraindicate modifiche non hanno comportato effetti sulla situazione patrimoniale ed economica della Banca al 31 dicembre 2022.

b) Principi contabili omologati che entreranno in vigore successivamente al 31 dicembre 2022

Si riportano di seguito i principi contabili e interpretazioni contabili o modifiche di principi contabili esistenti che entreranno in vigore dopo il 31 dicembre 2022:

- IFRS 17 *Insurance Contracts* (incluse le modifiche pubblicate nel giugno 2020): destinato a sostituire il principio IFRS 4 *Insurance Contracts*. Il principio si applica a partire dal 1° gennaio 2023 ma è consentita un'applicazione anticipata, solo per le entità che applicano l'IFRS 9 *Financial Instruments* e l'IFRS 15 *Revenue from Contracts with Customers*;
- modifiche all'IFRS 17 *Insurance contracts: Initial Application of IFRS 17 and IFRS 9 – Comparative Information*. Le modifiche si applicheranno a partire dal 1° gennaio 2023, unitamente all'applicazione del principio IFRS 17;
- modifiche allo IAS 1 *Presentation of Financial Statements* e all'IFRS *Practice Statement 2: Disclosure of Accounting Policies* e allo IAS 8 *Accounting Policies, Changes in Accounting Estimates and Errors: Definition of Accounting Estimates*. Le modifiche sono volte a migliorare la *disclosure* sulle *accounting policy* in modo da fornire informazioni più utili agli investitori e agli altri utilizzatori primari del bilancio nonché ad aiutare le società a distinguere i cambiamenti nelle stime contabili dai cambiamenti di *accounting policy*. Le modifiche si applicheranno a partire dal 1° gennaio 2023 ma è consentita un'applicazione anticipata;
- modifiche allo IAS 12 *Income Taxes: Deferred Tax related to Assets and Liabilities arising from a Single Transaction*. Le modifiche si applicheranno a partire dal 1° gennaio 2023 ma è consentita un'applicazione anticipata.

Gli amministratori non si attendono un effetto significativo sulla situazione patrimoniale ed economica della Banca dall'adozione dei principi contabili e delle modifiche sopraindicate.

c) Principi contabili non ancora omologati che entreranno in vigore nei prossimi esercizi

Per i seguenti principi contabili interessati da modifiche non è invece ancora intervenuta l'omologazione da parte della Commissione Europea:

- modifiche allo IAS 1 *Presentation of Financial Statements: Classification of Liabilities as Current or Non-Current*. Le modifiche si applicheranno a partire dal 1° gennaio 2023 ma è consentita un'applicazione anticipata;
- modifiche allo IAS 1 *Presentation of Financial Statements: Non-current Liabilities with Covenants (Amendments to IAS 1)* per chiarire in che modo le condizioni che un'entità deve soddisfare, entro dodici mesi dalla chiusura dell'esercizio, influenzano la classificazione di una passività. Le modifiche si applicheranno a partire dal 1° gennaio 2024 ma è consentita un'applicazione anticipata;
- modifiche all'IFRS16 *Leases: Lease Liability in a Sale and Leaseback* per chiarire le modalità di valutazioni successive, messe in atto dal locatario venditore, delle operazioni di vendita e retro-locazione che soddisfano i requisiti dell'IFRS15 per essere contabilizzate come vendita. Le modifiche si applicheranno a partire dal 1° gennaio 2024 ma è consentita un'applicazione anticipata.

Gli amministratori non si attendono un effetto significativo sulla situazione patrimoniale ed economica della Banca dall'adozione dei principi contabili e delle modifiche sopraindicate.

d) Modalità di applicazione dei principi contabili internazionali nell'attuale contesto macroeconomico

Gli organismi regolamentari e di vigilanza europei, nonché gli *standard setter* hanno pubblicato una serie di orientamenti e linee guida volti anche a chiarire le modalità di applicazione dei principi contabili internazionali, con particolare riferimento all'IFRS 9, nel contesto della pandemia Covid-19. Gli interventi sopra citati pubblicati nel corso dell'esercizio 2020 sono stati ampiamente descritti nella Relazione finanziaria annuale al 31 dicembre 2020 a cui si rimanda.

Nel corso del 2021 (29 gennaio 2021) l'EBA ha aggiornato il rapporto sull'implementazione del quadro regolamentare prudenziale definito in relazione alla pandemia COVID-19 ("*EBA Report on the implementation of selected Covid-19 policies, EBA/Rep/2021/02*"), chiarendo che, nel caso in cui la Banca accordi una seconda moratoria su uno stesso affidamento, qualsiasi sospensione dei pagamenti prevista dal 1° aprile 2021 in poi, è trattata come una misura di moratoria individuale. In questi casi si applicano pertanto le regole generali in materia di definizione di default, *forbearance* e ristrutturazione onerosa.

Quanto all'uso delle proiezioni macroeconomiche, BCE raccomandava di utilizzare come punto di riferimento (c.d. "*Anchor Point*") le proiezioni formulate dal suo staff il 12 marzo 2020, successivamente aggiornate e pubblicate nei trimestri successivi del 2020, 2021 e 2022.

Banca d'Italia, infine, con la comunicazione del 21 dicembre 2021 ha incorporato, nell'informativa di bilancio richiesta all'interno del VII aggiornamento della circolare 262 "Il bilancio Bancario: schemi e regole di compilazione", una serie di integrazioni quantitative e qualitative per fornire al mercato informazioni di dettaglio sugli effetti che il Covid-19 e le misure di sostegno all'economia hanno riflesso sulla situazione economica e patrimoniale degli intermediari.

Nell'esercizio 2022 si sono registrati aspetti di incertezza dovuti alla fase di coda della pandemia Covid-19 e al conflitto Russia-Ucraina. In particolare, sono emersi nuovi elementi di aleatorietà che hanno comportato una revisione delle aspettative dovute al conflitto e quest'ultimo ha reso il sistema di misurazione dei rischi particolarmente complesso e caratterizzato dalle incertezze riflesse nei mercati, che sono principalmente riconducibili all'aumento dei prezzi dell'energia e dei prodotti alimentari, all'interruzione delle catene di approvvigionamento, nonché all'incremento repentino della domanda registrata a seguito della riapertura dei settori economici precedentemente più colpiti dalla pandemia. In questo contesto, la Banca ha attuato una politica di gestione del rischio particolarmente conservativa continuando ad adottare presidi e processi rafforzati, così come avvenuto nel corso dei due precedenti esercizi.

Il management della Banca ha posto attenzione, fin dalle prime fasi del conflitto, all'emergere di potenziali criticità e nuove fragilità nell'ambito del rischio di credito, avviando pertanto importanti attività volte, da un lato a identificare eventuali impatti diretti sui fattori di rischio collegati alle esposizioni, dall'altro ad incorporare le nuove aspettative macroeconomiche nonché l'identificazione di nuove vulnerabilità a livello settoriale.

Da un punto di vista macroeconomico, la BCE ha pubblicato, nel corso 2022, previsioni del PIL dell'area Euro via via meno ottimistiche sulla crescita, da cui si evince per il triennio 2023-2025 un trend economico pari rispettivamente a +0.5% e +1.9% e +1.8% in relazione alla previsione rilasciata a dicembre 2022, che mostrava un incremento di +3.4% per il medesimo anno. La crescita espressa nelle previsioni triennali in argomento è più contenuta rispetto alle proiezioni della stessa autorità di vigilanza pubblicate nel corso del 2021 e prima parte del 2022, a causa dell'avvio del conflitto Russia-Ucraina. Tale evento ha, infatti, intensificato le criticità dal lato dell'offerta delle materie prime, incidendo sull'aumento

dei prezzi delle stesse e determinando una conseguente erosione del potere d'acquisto e, più in generale, effetti negativi sul clima di fiducia. Le previsioni del PIL dell'area euro, pubblicate nel corso del 2021 dalla BCE, evidenziavano, infatti, per il triennio 2022-2024, un trend economico di crescita pari a +4,2%, +2,9% e +1,6%, più sostenuto rispetto a quanto riformulato nel giugno e dicembre 2022.

Analoghi andamenti si riscontrano sostanzialmente anche con riferimento al contesto macroeconomico italiano. In particolare, Banca d'Italia ha pubblicato, nel corso del mese di dicembre 2022, la previsione di evoluzione del PIL italiano, che mostra per il triennio 2023-2025, un trend economico di crescita pari rispettivamente a +0,4%, +1,2% e +1,2% e per il 2022 pari a +3,8%, dato quest'ultimo comunque al sopra delle aspettative rilasciate a ottobre 2022. Tale crescita, così come per il PIL area Euro, è più contenuta rispetto alle proiezioni pubblicate nel corso del 2021 e inizio 2022, a causa dell'avvio del conflitto Russia-Ucraina così come illustrato in precedenza. L'ultimo *outlook* di proiezioni economiche per il triennio 2022-2024, formulate a dicembre 2021 dalla Banca d'Italia, prevedevano, infatti, un incremento dell'economia sostanzialmente più marcato, rispettivamente pari al +4,0%, +2,5% e del +1,7%.

Da un punto di vista della redazione dell'informativa del bilancio al 31 dicembre 2022, il Gruppo ha continuato a far proprie le linee guida e le raccomandazioni provenienti dagli organismi regolamentari e di vigilanza europei, nonché dagli *standard setter*, tenendo al tempo stesso in considerazione, nelle valutazioni delle attività aziendali rilevanti, le misure di sostegno poste in essere dal Governo a favore di famiglie e imprese.

Infine, il management della Banca ha posto, come di consueto, particolare attenzione sulle cause di incertezza insite nelle stime che rientrano nel processo di quantificazione di alcune poste relative ad attività e passività di bilancio. A causa degli effetti residui della pandemia da Covid-19 e dell'evoluzione del contesto derivante dalla guerra in Ucraina, le principali aree di incertezza nelle stime includono quelle relative alle perdite su crediti, al fair value di strumenti finanziari, alle imposte sul reddito, all'avviamento e alle attività immateriali.

Di seguito si espongono le principali aree di bilancio maggiormente interessate dagli effetti della pandemia e le relative scelte contabili effettuate dalla Banca al 31 dicembre 2022.

Classificazione e valutazione dei crediti verso la clientela sulla base del modello generale di impairment IFRS 9

Ai fini del calcolo della perdita attesa al 31 dicembre 2022, la Banca ha incorporato nel proprio modello di *impairment* IFRS 9 gli scenari macroeconomici aggiornati a ottobre 2022 includendo gli effetti del conflitto Russia-Ucraina e l'incertezza dell'evoluzione del contesto economico, aspetti che influenzano significativamente le previsioni di crescita, le principali grandezze macro-economiche e gli indici finanziari per il triennio 2023-2025, rispetto alle precedenti aspettative.

Al fine di determinare le rettifiche di valore IFRS9 sul portafoglio impieghi della clientela al 31 dicembre 2022, sono stati adottati dei criteri conservativi - in ogni caso conformi alle previsioni dei principi contabili IAS/IFRS - in quanto si è tenuto conto sia degli effetti socioeconomici derivanti dalla crisi pandemica, sia dell'incertezza derivante dal proseguo del conflitto Russia - Ucraina e dalla spirale inflazionistica tuttora in atto. Tuttavia, considerata la difficoltà a stimarne la durata e gli sviluppi, la Banca ha ritenuto di riflettere nelle valutazioni dei crediti, gli impatti prospettici degli eventi sopra indicati, che farebbero prevedere un possibile futuro aumento dei tassi d'insolvenza. Le misure di sostegno introdotte dallo Stato, quali quelle relative alla concessione di garanzia statale sui nuovi finanziamenti e, in termini più incisivi per il nostro settore, le misure di moratoria, hanno richiesto da un punto di vista operativo una elevata attenzione nei meccanismi di gestione e monitoraggio intrapresi dalla Banca per i possibili effetti di deterioramento delle controparti che potrebbero non essere ancora puntualmente e prontamente intercettati.

Tali incertezze hanno comportato l'individuazione di alcuni ambiti di intervento ritenuti meritevoli di ulteriori azioni incisive atte ad incrementare i livelli di copertura, in coerenza con i rigorosi requisiti previsti dalle policy di Gruppo e con le raccomandazioni dell'Autorità di Vigilanza.

In particolare, nel corso del primo semestre 2022 un ambito di intervento ha riguardato il mantenimento degli ulteriori accantonamenti sulle esposizioni classificate in bonis che risultavano ancora in moratoria nel corso del secondo semestre 2021, prevedendo l'applicazione di livelli minimi di copertura (c.d. floor), identificati all'interno di range definiti dalla Capogruppo, e differenziati in base allo staging delle posizioni in ottica IFRS 9.

Successivamente, l'ESMA, nel suo *public statement* del 28 ottobre 2022 in materia di "*European common enforcement priorities for 2022 annual financial reports*", tra gli altri aspetti, sottolinea che l'attuale contesto macroeconomico pone una significativa sfida per i modelli di calcolo della perdita attesa utilizzati dalle istituzioni finanziarie europee a causa della mancanza di esperienza nel modellizzare le circostanze precedentemente riportate. Inoltre, l'ESMA stessa, riconoscendo che differenti gruppi di debitori possano essere impattati in modo differente dagli attuali sviluppi dello scenario macroeconomico, richiama l'attenzione sull'esigenza di una maggiore considerazione dei driver di rischio di specifici settori economici nella misurazione della perdita attesa.

In tale contesto, tenuto anche conto dell'ulteriore deterioramento delle previsioni di crescita macroeconomica connesse al conflitto Russia-Ucraina, la Banca ha adottato nuovi meccanismi di determinazione di congrui livelli di copertura minimi di accantonamento (cosiddetti *floor*) sulle posizioni performing, sulla base di driver di rischio di Gruppo che scontano sia un'elevata incidenza dell'esposizione complessiva di cassa allocata in Stage 2, sia l'appartenenza della controparte affidata a settori economici ritenuti più vulnerabili nel nuovo contesto di rischio (settori afferenti a controparti energivore, gasivore e/o impattate in via diretta o indiretta dal conflitto Russia-Ucraina).

Un ulteriore ambito di intervento ha avuto ad oggetto le posizioni in stage 3 definite sottosoglia, secondo quanto stabilito dalla "Policy di Gruppo di classificazione del credito", ovvero con esposizione inferiore a centomila Euro e per le quali non è previsto un piano di recupero analitico. Su tali posizioni, in continuità con l'impostazione di dicembre 2021, sono stati previsti dei livelli minimi di copertura con l'obiettivo di adeguare le coperture stesse a quelle medie di Gruppo valutate su base analitica. La presente impostazione è peraltro in linea con le raccomandazioni dell'ESMA riportate nel suo "Public Statement "European common enforcement priorities for 2020 annual financial reports" pubblicato il 28 ottobre 2020. Più in generale, nel processo di identificazione e misurazione del rischio di credito, si è inoltre tenuto conto delle indicazioni tecniche e delle raccomandazioni contenute nella comunicazione del 4 dicembre 2020 della Banca Centrale Europea "Identificazione e misurazione del rischio di credito nell'ambito della pandemia di coronavirus (Covid-19)", ritenute ancora valide in considerazione anche della nuova incertezza legata al conflitto Russia-Ucraina.

La Banca, ai fini del calcolo della perdita attesa al 31 dicembre 2022 ha utilizzato i tre scenari (*«mild»*, *«baseline»*, *«adverse»*) mediando opportunamente i contributi degli stessi, in accordo alla valutazione di proiezioni macroeconomiche che scontano un contesto ancora di elevata variabilità futura e potenziale incertezza riferita alla possibile evoluzione dell'emergenza sanitaria e del conflitto Russia – Ucraina. Gli scenari impiegati sono quelli forniti dall'info-provider Prometeia, in accordo ad un sistema di generazione che tiene conto anche delle pubblicazioni dei primari organi di previsione nonché delle pubblicazioni rilasciate dalle Autorità di Vigilanza, senza alcun trattamento di correzione degli stessi.

L'aggiornamento degli scenari macroeconomici, nonostante sia confermato il trend di crescita, registra un contenimento delle relative aspettative per il triennio 2023-2025, rilevando un impatto negativo sulle previsioni di medio-lungo termine rispetto alle proiezioni ottenute dagli scenari di fine 2021.

Dopo oltre due anni, la pandemia Covid-19 sta rientrando in una gestione sociosanitaria più strutturata e ordinaria, pertanto, sono stati rivisti taluni trattamenti prudenziali precedentemente introdotti all'interno del modello IFRS9 nel corso del 2021; tale riesame è volto ad evitare fenomeni di *double-counting* a seguito dell'introduzione dei nuovi livelli minimi di accantonamento e dell'aggiornamento dello scenario macroeconomico già illustrati.

Gli interventi così illustrati, guidati in primis da un approccio conservativo e comunque migliorati e finalizzati già nel corso del precedente esercizio, hanno permesso di limitare potenziali *«cliff effect»* futuri nonché di identificare i settori economici a maggiore rischio in relazione all'attuale contesto, con particolare riferimento ai settori dell'economia che risentono di un forte aumento del prezzo delle fonti energetiche. Tutto ciò ha garantito allo stesso tempo la riduzione di elementi di potenziale distorsione nelle stime.

Al fine di riflettere l'incertezza sulle dinamiche prospettiche di taluni comparti dell'economia ed in linea con le disposizioni ECB, sono state differenziate le curve di PD in ottica settoriale, componente calibrata mediante l'uso dei dati interni della Banca e affinata nel primo semestre 2022. Tutto ciò ha determinato effetti sia sullo staging che sulla computazione delle perdite attese, affinando la precedente impostazione di penalizzazioni (mediante declassamento del merito creditizio) in taluni settori economici e aree geografiche valutate come maggiormente esposte agli effetti negativi della pandemia e dell'attuale contesto di stress introdotto dall'incremento dei prezzi e disponibilità di materie prime derivante dal conflitto Russia – Ucraina.

L'evoluzione del trattamento geo-settoriale, mediante l'utilizzo di curve specifiche per taluni settori economici, ha contribuito a mantenere valutazioni conservative nei confronti dei settori più coinvolti dalla pandemia ed energivori, nonché a migliorare il grado di identificazione delle esposizioni verso le quali devono essere adottati criteri maggiormente stabili e robusti.

Inoltre, l'accesso a misure di sostegno è stato trattato in ottica particolarmente conservativa, come di seguito riportato:

- per le posizioni oggetto di moratoria, in linea alle GL ECB SSM 2020 0744, sono stati eliminati potenziali miglioramenti del merito creditizio delle controparti che presentano una moratoria operativa alla data di riferimento o nei tre mesi precedenti; tale intervento determina la sterilizzazione di eventuali miglioramenti del rating della controparte durante il periodo di moratoria, ovvero sino al ripristino di una situazione che dimostri l'avvio ed il rispetto del piano di rimborso previsto per le posizioni identificate;
- per le garanzie pubbliche rilasciate nell'ambito dell'erogazione di nuovi finanziamenti o di esposizioni già in essere, è stata coerentemente fattorizzata nel calcolo della perdita attesa una LGD specifica che rifletta anche la capacità di *collection* delle stesse.

Con riferimento al processo di classificazione in stage del portafoglio performing, nel corso del 2022 hanno continuato a manifestarsi gli effetti del *back-stop* prudenziale del 300% del SICR (introdotto nel corso del quarto trimestre 2021, in aggiunta al modello consolidato di definizione della soglia di trasferimento), quale massima soglia di variazione tra PD *lifetime* alla data di reporting e quella definita alla data di origine su ciascun rapporto.

In ottemperanza a quanto richiesto dall'Autorità di Vigilanza, in conformità alle previsioni dell'art. 14 degli "Orientamenti sulle moratorie legislative e non legislative relative ai pagamenti dei prestiti applicate alla luce della crisi Covid-19" emanate dall'EBA (EBA/GL/2020/02), la Banca ha istituito un presidio rafforzato, volto a verificare puntualmente le posizioni, tra le quali quelle che hanno beneficiato di moratoria Covid-19, al fine di intercettare tempestivamente eventuali riclassifiche a non-performing. Nel corso del 2022, così come nel corso del precedente esercizio, sono stati

effettuati controlli di primo e di secondo livello, rispettivamente dal Servizio NPL e dalla Direzione Risk Management. Tali analisi hanno portato alla classificazione di alcune controparti in stage 2 ed altre, giudicate in stato di default, in stage 3, riducendo il potenziale *cliff-effect* che potrebbe verificarsi al termine delle misure di sostegno. Tutto ciò ha anche permesso di intercettare tempestivamente posizioni legate alle emergenti vulnerabilità connesse al conflitto Russia – Ucraina, con particolare riferimento ad esposizioni appartenenti a specifici settori economici, maggiormente vulnerabili rispetto alle sorti della crisi in argomento. Nel corso dell'esercizio, le attività sopra esposte hanno pertanto inciso, a parità di altre condizioni, in misura significativa sul livello di conservatività delle rettifiche di valore nette su crediti dell'esercizio.

Trattamento contabile delle moratorie Covid-19

La Banca ha adottato una policy che disciplina, tra gli altri aspetti, il trattamento contabile delle modifiche contrattuali relative alle attività finanziarie. La predetta policy prevede che le modifiche apportate ad esposizioni per cui è stata riscontrata la situazione di difficoltà finanziaria del debitore (cd *Forborne*) conducono ad una variazione del valore contabile dell'attività finanziaria determinando la necessità di rilevare un utile o una perdita all'interno della voce 140. "Utili/perdite da modifiche contrattuali senza cancellazione" del conto economico (c.d. *Modification accounting*).

Sulla base delle indicazioni fornite dall'Autorità Bancaria Europea nel documento *Guidelines on legislative and non-legislative moratoria on loan repayments applied in the light of the Covid-19 crisis* del 4 aprile 2020 (EBA/GL/2020/02), le moratorie concesse ai clienti ex lege (principalmente DL 18 del 17.03.2020) e in applicazione degli accordi di categoria (Accordi ABI), non sono state considerate come espressione della difficoltà finanziaria del debitore, per tutte le rinegoziazioni attuate entro il 30.09.2020. Pertanto, le predette posizioni non sono state classificate come esposizioni *Forborne*. Per le concessioni sempre riferite a legge o ad accordi nazionali, ma concesse successivamente al 01.10.2020, le banche hanno invece operato una valutazione specifica sulla sussistenza o meno dei requisiti previsti per l'assegnazione dell'attributo *Forborne*, posto che con la comunicazione del 21.09.2020 EBA ha dichiarato l'interruzione al 30.09.2020 delle esenzioni precedentemente riconosciute per le moratorie concesse in conseguenza dell'emergenza sanitaria. Il successivo riacuirsi della pandemia ha però indotto l'EBA ad un nuovo cambio di orientamento, espresso nell'*Amendment* del 02.12.2020, data a partire dalla quale la prosecuzione in continuità delle moratorie già concesse prima del 30.09.2020 e basate su legge o accordi nazionali hanno potuto ulteriormente beneficiare dell'esenzione dall'obbligo di valutare lo stato di difficoltà della controparte.

Sulla base delle varie linee guida emanate dall'Autorità Bancaria Europea nel corso del 2020 e del 2021, le condotte adottate dalla Banca nella concessione delle moratorie, possono essere delineate come segue:

- dal 17.03.2020 al 30.09.2020, è avvenuta una esclusione pressoché integrale delle moratorie dal campo di valutazione e applicazione della *forbearance* per tutte le sospensioni fondate su legge o accordi generali;
- dal 01.10.2020 al 01.12.2020, l'attributo *forborne* è stato assegnato applicando le regole ordinarie previste dalla "Policy di Gruppo per la classificazione e valutazione dei crediti";
- dal 02.12.2020 è stata applicata la presunzione di mancanza dei presupposti per la *forbearance* delle moratorie Covid 19 concesse in prima istanza tra il 17.03.2020 e il 30.09.2020, per le quali un'eventuale estensione non ha comportato il superamento di 9 mesi totali di sospensione, mentre per le nuove richieste di moratoria si è mantenuto il regime di valutazione individuale per singola posizione di cui al punto precedente;
- dal 01.04.2021, infine, a seguito della pubblicazione da parte dell'EBA del "*Report on the implementation of selected Covid-19 policies*, EBA/Rep/2021/02", tutte le sospensioni concesse a partire dal 01/04/21 non sono più considerate "EBA Compliant". A partire da tale data, pertanto, è necessaria la valutazione della singola posizione, tale da definire se la medesima sia da riclassificare come esposizione *forborne* o in default.

In relazione a quanto sopra, pertanto, tutte le moratorie concesse ai clienti nel primo e nel terzo punto, alle quali non è stato assegnato l'attributo *forborne*, non sono state trattate secondo il *modification accounting* in quanto non inquadrabili come misure di *forbearance*.

Per tutte le altre moratorie concesse dalla Banca sulla base di comuni iniziative promosse, o comunque in assenza dei requisiti oggettivi e soggettivi previsti da norme di legge o da accordi generali di portata nazionale, sono stati applicati i criteri di distinzione tra rinegoziazioni commerciali (non *forborne*) e misure di tolleranza (*forborne*), così come previsto dalla già citata "Policy di Gruppo per la classificazione e valutazione dei crediti".

Nell'ambito del monitoraggio nel corso del 2022 sono proseguiti gli interventi, sviluppati prevalentemente nel corso del precedente esercizio, attinenti la verifica dei presidi interni in materia di identificazione di status di difficoltà finanziaria della controparte in sede di concessione delle misure (legislative o pattizie), ovvero previste dalla Banca a sostegno della clientela colpita dalla recessione indotta dalla pandemia; tale attività si concretizza in un'analisi in termini di profilo di rischio, impianto regolamentare e conformità e funzionalità dei sistemi informativi. Le verifiche sono altresì state condotte a livello delle singole Banche affiliate, ai fini di valutare l'efficacia dei presidi in materia di identificazione di condizioni di status di difficoltà finanziaria della clientela beneficiaria delle misure di sostegno (moratorie e/o nuova liquidità), anche tenuto conto del profilo di rischio che caratterizza il comparto presso la Banca e ricorrendo altresì a controlli campionari.

Valutazione dei titoli al fair value

Il portafoglio titoli al fair value della Banca è prevalentemente costituito da titoli governativi quotati aventi livello 1 di fair value che non danno luogo a tematiche valutative originate dagli effetti della crisi pandemica.

I rimanenti investimenti in partecipazioni di minoranza non quotati e iscritti nel portafoglio delle attività finanziarie valutate al fair value attraverso le altre componenti della redditività complessiva, superiori a determinate soglie, previste dalla Policy di Gruppo per la determinazione del Fair Value degli strumenti finanziari, sono stati sottoposti a valutazione al 31 dicembre 2022. Considerando che, per tali titoli, le metodologie di valutazione prevalenti sono quelle di mercato (*market approach*), si ritiene che le stesse recepiscano l'attuale contesto di mercato. A tal proposito, al fine di riflettere la turbolenza dei mercati finanziari, è stato ritenuto opportuno adottare un limitato orizzonte temporale di osservazione delle capitalizzazioni di mercato delle società comparabili quotate. Nello specifico è stato fatto riferimento alle osservazioni puntuali alla data di aggiornamento dei parametri e, limitatamente all'applicazione della metodologia della regressione, anche alla media delle osservazioni a 6 mesi.

e) Informativa inerente le Targeted Longer-Term Refinancing Operations (TLTRO III)

Alla data di riferimento del bilancio d'esercizio, la Banca aveva in essere operazioni di rifinanziamento tramite l'Eurosistema facenti parte del programma TLTRO-III per un valore contabile pari a circa 180 milioni di Euro, che hanno determinato un apporto negativo al margine di interesse pari a circa 1,8 milioni di Euro al 31 dicembre 2022.

La Banca ha valutato che le operazioni del programma TLTRO-III non possono essere assimilate a finanziamenti a un tasso di interesse inferiore a quello di mercato, in quanto:

- non esiste un mercato di riferimento dove possano essere negoziate operazioni di finanziamento con caratteristiche comparabili;
- la Banca Centrale Europea definisce le condizioni economiche applicate alle operazioni di rifinanziamento al fine di raggiungere obiettivi di politica monetaria a beneficio dell'intero sistema economico dell'Area Euro.

Alla data di riferimento del bilancio, risultano concluse entrambe le finestre temporali di monitoraggio ai fini del raggiungimento degli obiettivi di performance di erogazioni creditizie previsti dal programma TLTRO-III. Il risultato ottenuto è stato inoltre confermato dalla Banca d'Italia.

Di conseguenza la metodologia utilizzata per l'applicazione del tasso di interesse alle operazioni TLTRO-III in essere ha previsto le seguenti ipotesi:

- incorporazione dei tassi di riferimento effettivi fino alla data di bilancio e successivamente stabilità dei tassi di riferimento della Banca Centrale Europea fino alla scadenza delle operazioni, in attesa che si verifichi il rialzo dei tassi di interesse di riferimento previsti in occasione delle prossime riunioni sulla politica monetaria della BCE nel corso del 2023;
- mantenimento delle operazioni fino alla scadenza naturale, previsione incorporata all'interno del Piano di impresa approvato dal Consiglio di Amministrazione della Capogruppo. A livello contabile, in coerenza con tale approccio strategico, in occasione di variazioni dei tassi nei periodi intermedi, viene rideterminato il tasso interno di rendimento del finanziamento a valere sulla durata residua della medesima operazione.

f) Riforma degli indici di riferimento per la determinazione dei tassi di interesse: informativa prevista secondo l'IFRS 7

I derivati di copertura dei finanziamenti a tasso fisso (*fair value hedge*) della Banca sono nella totalità indicizzati all'Euribor, la cui metodologia di calcolo è stata oggetto di revisione nel corso del 2019 per poter continuare ad utilizzare tale parametro anche dopo il 1° gennaio 2022, sia per i contratti esistenti sia per quelli nuovi.

Per rendere l'Euribor conforme al regolamento dell'UE sui benchmark (*Benchmarks Regulation*, BMR - Regolamento n. 2016/1011/UE), l'EMMI - *European Money Markets Institute* - ha reso operativo il passaggio ad una nuova metodologia di calcolo "ibrida". L'attuale sistema di calcolo - le cui attività sono state completate a fine novembre 2019 - non modifica la variabile economica che l'indice misura: l'Euribor esprime l'effettivo costo della raccolta per le banche europee contributrici ed è sempre disponibile e consultabile. Pertanto, la Banca non ritiene che ci sia incertezza sul *timing* o sull'ammontare dei flussi di cassa dell'Euribor e non considera le coperture di fair value collegate all'Euribor come impattate dalla riforma al 31 dicembre 2022.

Alla data del 31 dicembre 2022 non si rilevano quindi derivati indicizzati a benchmark impattati dalla riforma, in particolare all'EONIA e al LIBOR.

Nel più ampio contesto del complesso processo di riforma degli indici, la Banca ha attivato un progetto di adeguamento al Regolamento Europeo 1011/2016 ("Regolamento BMR"), che prevede ambiti di adeguamento sia nei rapporti con la clientela sia nei propri assetti organizzativi e operativi. Si sottolinea comunque che le attività e passività indicizzate a tassi

diversi dall'EURIBOR costituiscono grandezze trascurabili per la Banca, pertanto, non sono attesi impatti significativi derivanti dalla sostituzione dei tassi.

h) Revisione legale dei conti

Il bilancio di esercizio è sottoposto a revisione legale da parte della società di revisione KPMG S.p.A., in esecuzione della delibera dell'Assemblea del 25 maggio 2019, che ha attribuito a questa società l'incarico di revisione legale per il periodo 2019-2027.

A.2 – PARTE RELATIVA ALLE PRINCIPALI VOCI DI BILANCIO

Di seguito sono illustrati i principi contabili adottati per la predisposizione del Bilancio individuale.

1 – ATTIVITÀ FINANZIARIE VALUTATE AL FAIR VALUE CON IMPATTO A CONTO ECONOMICO

Criteri di classificazione

Le attività finanziarie valutate al fair value con impatto a Conto Economico includono:

- le attività finanziarie che, secondo il *business model* della Banca, sono detenute con finalità di negoziazione, ossia i titoli di debito e di capitale e il valore positivo dei contratti derivati detenuti con finalità di negoziazione. Tali attività sono ricomprese nella voce dell'attivo di bilancio 20. Attività finanziarie valutate al fair value con impatto a Conto Economico sottovoce "a) attività finanziarie detenute per la negoziazione";
- le attività finanziarie designate al fair value al momento della rilevazione iniziale laddove ne sussistano i presupposti (ciò avviene se, e solo se, con la designazione al *fair value* si elimina o riduce significativamente un'asimmetria contabile). Tali attività sono ricomprese nella voce dell'attivo di bilancio 20. Attività finanziarie valutate al fair value con impatto a Conto Economico sottovoce b) attività finanziarie designate al fair value;
- le attività finanziarie che non superano il cosiddetto *SPPI Test* (attività finanziarie i cui termini contrattuali non prevedono esclusivamente rimborsi del capitale e pagamenti dell'interesse sull'importo del capitale da restituire) o che, in ogni caso, sono obbligatoriamente valutate al fair value. Tali attività sono ricomprese nella voce dell'attivo di bilancio 20. Attività finanziarie valutate al fair value con impatto a Conto Economico sottovoce c) altre attività finanziarie obbligatoriamente valutate al fair value.

Pertanto, la Banca iscrive nella presente voce:

- i titoli di debito e i finanziamenti inclusi in un *business model Other* (non riconducibili quindi ai *business model Hold to Collect* o *Hold to Collect and Sell*) o che non superano il Test SPPI (ivi incluse le quote di OICR);
- gli strumenti di capitale, esclusi da quelli attratti dai principi contabili IFRS 10 e IAS 27 (partecipazioni di controllo, entità collegate o a controllo congiunto), non valutati al fair value con impatto sulla redditività complessiva. Il principio contabile IFRS 9 prevede, infatti, la possibilità di esercitare, in sede di rilevazione iniziale, l'opzione irreversibile (cd. opzione OCI) di rilevare un titolo di capitale al fair value con impatto sulla redditività complessiva.

Nella voce risultano classificati altresì i contratti derivati detenuti per la negoziazione che presentano un fair value positivo. La compensazione tra i valori correnti positivi e negativi derivanti da operazioni con la medesima controparte è possibile solo se si ha il diritto legale di compensare gli importi rilevati contabilmente e si intende regolare su base netta le posizioni oggetto di compensazione.

La riclassifica di un'attività finanziaria verso una differente categoria contabile è consentita unicamente nel caso di modifica del modello di business. Fanno eccezione a tale regola i titoli di capitale per i quali non è ammessa alcuna riclassifica. Più in dettaglio, i cambiamenti di modello di business - che in ogni caso dovrebbero accadere molto raramente - devono essere decisi dall'alta dirigenza a seguito di mutamenti esterni o interni, devono essere rilevanti per le operazioni della Banca e dimostrabili a parti esterne. Un mutamento di business model potrebbe, ad esempio,

accadere nel caso di acquisizione, cessazione o dismissione di una linea di business o un ramo di attività. Nei rari casi di modifica del modello di business, le attività finanziarie valutate al fair value con impatto a Conto Economico possono essere riclassificate nelle attività finanziarie valutate al costo ammortizzato oppure nelle attività finanziarie valutate al fair value con impatto sulla redditività complessiva.

La riclassificazione è applicata in maniera prospettica a partire dalla data di riclassificazione che, di fatto, coincide con il primo giorno del primo esercizio successivo a quello in cui è stata deliberata la modifica del modello di business.

Nell'ipotesi di riclassifica dalla categoria in oggetto alla categoria del costo ammortizzato, il fair value alla data di riclassifica rappresenta il nuovo valore lordo di iscrizione sulla base del quale determinare il tasso di interesse effettivo.

Nell'ipotesi, invece, di riclassifica della categoria in oggetto alla categoria delle attività finanziarie valutate al fair value con impatto sulla redditività complessiva, il fair value alla data di riclassifica è il nuovo valore contabile lordo e il tasso di interesse effettivo è determinato sulla base di tale valore alla data di riclassifica. Inoltre, ai fini dell'applicazione delle disposizioni sulle riduzioni di valore a partire dalla data di riclassificazione, quest'ultima è considerata come la data di rilevazione iniziale.

Criteri di iscrizione

L'iscrizione iniziale delle attività finanziarie avviene alla data di regolamento (c.d. *settlement date*) se regolate con tempistiche previste dalla prassi di mercato (c.d. *regular way*), altrimenti alla data di contrattazione (c.d. *trade date*). Nel caso di rilevazione delle attività finanziarie alla data di regolamento, gli utili e le perdite rilevati tra la data di contrattazione e quella di regolamento sono imputati nel Conto Economico. All'atto della iscrizione iniziale le attività finanziarie detenute per la negoziazione vengono rilevate al fair value; esso è rappresentato, salvo differenti indicazioni, dal corrispettivo pagato per l'esecuzione della transazione, senza considerare i costi o proventi ad essa riferiti ed attribuibili allo strumento stesso, che vengono rilevati direttamente nel Conto Economico.

Criteri di valutazione

Successivamente alla rilevazione iniziale, le attività finanziarie valutate al fair value con impatto a conto economico sono valorizzate al fair value con imputazione a conto economico delle relative variazioni. Se il fair value di un'attività finanziaria diventa negativo, tale posta è contabilizzata come una passività finanziaria. Nella variazione del fair value dei contratti derivati con controparte "clientela" si tiene conto del loro rischio di credito.

Per la determinazione del fair value degli strumenti finanziari quotati in un mercato attivo, vengono utilizzate quotazioni di mercato. In assenza di un mercato attivo si utilizzano metodologie di stima comunemente adottate in grado di fattorizzare di tutti i fattori di rischio rilevanti correlati agli strumenti.

Per maggiori dettagli in merito alla modalità di determinazione del fair value si rinvia al paragrafo "A.4 - Informativa sul fair value" della presente parte A.

Criteri di cancellazione

Le attività finanziarie valutate al fair value con impatto a conto economico vengono cancellate quando scadono i diritti contrattuali sui flussi finanziari derivanti dalle stesse o quando l'attività finanziaria viene ceduta trasferendo sostanzialmente tutti i rischi e i benefici ad essa connessi.

Quando non è possibile accertare il sostanziale trasferimento dei rischi e benefici, le attività finanziarie vengono cancellate dal bilancio se non è stato mantenuto il controllo sulle stesse. Se, al contrario, è stato mantenuto il controllo, anche solo parzialmente, risulta necessario mantenere in bilancio le attività in misura pari al coinvolgimento residuo, misurato dall'esposizione ai cambiamenti di valore delle attività cedute ed alle variazioni dei flussi finanziari delle stesse.

I titoli consegnati nell'ambito di un'operazione che contrattualmente ne prevede il riacquisto non vengono stornati dal bilancio.

Criteri di rilevazione delle componenti reddituali

Le componenti positive di reddito rappresentate dagli interessi attivi sui titoli e relativi proventi assimilati, nonché dai differenziali e dai margini maturati sino alla data di riferimento, relativi ai contratti derivati classificati nella voce ma gestionalmente collegati ad attività o passività finanziarie valutate al fair value (c.d. Fair Value Option), sono iscritte per

competenza nelle voci di Conto Economico relative agli interessi. Gli utili e le perdite realizzate dalla cessione o dal rimborso e gli utili e le perdite non realizzati derivanti dalle variazioni del fair value del portafoglio di negoziazione sono classificati nel Conto Economico, nella voce 80. Risultato netto dell'attività di negoziazione per gli strumenti detenuti con finalità di negoziazione e nella voce 110. Risultato netto delle altre attività e passività finanziarie valutate al fair value con impatto a Conto Economico per gli strumenti obbligatoriamente valutati al fair value e per gli strumenti designati al fair value.

2 – ATTIVITÀ FINANZIARIE VALUTATE AL FAIR VALUE CON IMPATTO SULLA REDDITIVITÀ COMPLESSIVA

Criteri di classificazione

Le attività finanziarie iscritte nella presente voce includono:

- titoli di debito, finanziamenti e crediti per i quali:
 - il modello di business associato all'attività finanziaria ha l'obiettivo sia di incassare i flussi finanziari previsti contrattualmente sia di incassare i flussi derivanti dalla vendita (*business model Hold to Collect and Sell*);
 - il Test SPPI è superato in quanto i termini contrattuali prevedono esclusivamente rimborsi del capitale e pagamenti dell'interesse sull'importo del capitale da restituire.
- titoli di capitale per i quali si è esercitata la cosiddetta opzione OCI intesa come scelta irrevocabile di presentare le variazioni successive di fair value di tali strumenti nelle altre componenti di conto economico complessivo. Al riguardo, si precisa che l'esercizio della cosiddetta opzione OCI:
 - deve essere effettuato in sede di rilevazione iniziale dello strumento;
 - deve essere effettuato a livello di singolo strumento finanziario;
 - è irrevocabile;
 - non è applicabile a strumenti che sono posseduti per la negoziazione o che rappresentano un corrispettivo potenziale rilevato da un acquirente in un'operazione di aggregazione aziendale cui si applica l'IFRS 3.

La riclassifica di un'attività finanziaria verso una differente categoria contabile è consentita unicamente nel caso di modifica del modello di business. Fanno eccezione a tale regola i titoli di capitale per i quali non è ammessa alcuna riclassifica. Più in dettaglio, i cambiamenti di modello di business - che in ogni caso dovrebbero accadere molto raramente - devono essere decisi dall'alta dirigenza a seguito di mutamenti esterni o interni, devono essere rilevanti per le operazioni della Banca e dimostrabili a parti esterne. Un mutamento di business model potrebbe, ad esempio, accadere nel caso di acquisizione, cessazione o dismissione di una linea di business o un ramo di attività. Nei rari casi di modifica del modello di business, le attività finanziarie valutate al fair value con impatto sulla redditività complessiva possono essere riclassificate nelle attività finanziarie valutate al costo ammortizzato o nelle attività finanziarie valutate al fair value con impatto a conto economico.

La riclassificazione è applicata in maniera prospettica a partire dalla data di riclassificazione che, di fatto, coincide con il primo giorno del primo esercizio successivo a quello in cui è stata deliberata la modifica del modello di business.

Nell'ipotesi di riclassifica dalla categoria in oggetto alla categoria del costo ammortizzato, il fair value alla data di riclassificazione diviene il nuovo valore lordo ai fini del costo ammortizzato. I profitti e le perdite cumulate contabilizzate nella riserva OCI sono eliminati dal patrimonio netto e rettificati a fronte del fair value dell'attività finanziaria alla data di riclassifica. Di conseguenza, l'attività finanziaria è valutata alla data della riclassificazione come se fosse sempre stata valutata al costo ammortizzato. Il tasso di interesse effettivo e la valutazione delle perdite attese non sono rideterminate a seguito della riclassifica.

Nell'ipotesi, invece, di riclassifica della categoria in oggetto alla categoria delle attività finanziarie valutate a conto economico, il fair value alla data di riclassifica diviene il nuovo valore contabile lordo. I profitti e le perdite cumulate contabilizzate nella riserva OCI sono riclassificati nel conto economico alla data di riclassifica.

Criteri di iscrizione

L'iscrizione iniziale delle attività finanziarie avviene alla data di regolamento (c.d. *settlement date*) se regolate con tempistiche previste dalla prassi di mercato (c.d. *regular way*), altrimenti alla data di contrattazione (c.d. *trade date*). Nel caso di rilevazione delle attività finanziarie alla data di regolamento, gli utili e le perdite rilevati tra la data di contrattazione e quella di regolamento sono imputati a patrimonio netto. All'atto della rilevazione iniziale le attività finanziarie vengono rilevate al fair value che è rappresentato, salvo differenti indicazioni, dal corrispettivo pagato per l'esecuzione della transazione, comprensivo dei costi o proventi di transazione direttamente attribuibili allo strumento stesso.

Criteri di valutazione

Successivamente alla rilevazione iniziale i titoli di debito, i finanziamenti e crediti classificati nella presente voce continuano ad essere valutati al fair value. Per le predette attività finanziarie si rilevano:

- nel conto economico, gli interessi calcolati con il metodo del tasso di interesse effettivo, che tiene conto dell'ammortamento sia dei costi di transazione sia del differenziale tra il costo e il valore di rimborso;
- nel patrimonio netto, in una specifica riserva, le variazioni di fair value (al netto dell'imposizione fiscale) sino a quando l'attività non viene cancellata. Nel momento in cui lo strumento viene integralmente o parzialmente dismesso, l'utile o la perdita cumulati all'interno della riserva OCI vengono iscritti a conto economico (cosiddetto "recycling").

Anche i titoli di capitale classificati nella presente voce, dopo la rilevazione iniziale, continuano ad essere valutati al fair value. In questo caso però, a differenza di quanto avviene per i titoli di debito, finanziamenti e crediti, l'utile o la perdita cumulati inclusi nella riserva OCI non devono mai essere riversati a conto economico (in questo caso si avrà il cosiddetto *no recycling*). In caso di cessione, infatti, la riserva OCI può essere trasferita in apposita riserva disponibile di patrimonio netto. Per i predetti titoli di capitale viene rilevata a conto economico unicamente la componente relativa ai dividendi incassati.

Con riferimento alle modalità di determinazione del fair value delle attività finanziarie si rinvia al successivo paragrafo "A.4 - Informativa sul fair value" della presente parte A.

Si precisa, inoltre, che le "Attività finanziarie valutate al fair value con impatto sulla redditività complessiva", sia sotto forma di titoli di debito che di finanziamenti e crediti, sono soggette a impairment secondo quanto previsto dall'IFRS 9 al pari delle "Attività finanziarie valutate al costo ammortizzato". Pertanto, per i predetti strumenti si avrà la conseguente rilevazione a Conto Economico di una rettifica di valore a copertura delle perdite attese. La stima della perdita attesa attraverso la metodologia *Expected Credit Loss* (ECL) avviene in funzione dell'allocazione di ciascun rapporto nei tre stage di riferimento come più approfonditamente illustrato al paragrafo "Perdite di valore delle attività finanziarie".

Gli strumenti di capitale non sono assoggettati al processo di impairment.

Criteri di cancellazione

Le attività finanziarie valutate al fair value con impatto sulla redditività complessiva sono cancellate quando scadono i diritti contrattuali sui flussi finanziari derivanti dalle stesse o quando l'attività finanziaria viene ceduta trasferendo sostanzialmente tutti i rischi e i benefici ad essa connessi.

Quando non è possibile accertare il sostanziale trasferimento dei rischi e benefici, le attività finanziarie vengono cancellate dal bilancio se non è stato mantenuto il controllo sulle stesse. Se, al contrario, è stato mantenuto il controllo, anche solo parzialmente, risulta necessario mantenere in bilancio le attività in misura pari al coinvolgimento residuo, misurato dall'esposizione ai cambiamenti di valore delle attività cedute ed alle variazioni dei flussi finanziari delle stesse.

I titoli consegnati nell'ambito di un'operazione che contrattualmente ne prevede il riacquisto non vengono stornati dal bilancio.

Criteri di rilevazione delle componenti reddituali

Gli interessi attivi su titoli di debito, finanziamenti e crediti - calcolati sulla base del tasso di interesse effettivo - sono rilevati nel Conto Economico per competenza. Per i predetti strumenti sono altresì rilevati nel Conto Economico gli effetti dell'impairment e dell'eventuale variazione dei cambi, mentre gli altri utili o perdite derivanti dalla variazione a fair value vengono rilevati in una specifica riserva di patrimonio netto. Al momento della dismissione, totale o parziale, l'utile o la perdita cumulati nella riserva da valutazione vengono riversati, in tutto o in parte, nel Conto Economico ("recycling").

Con riferimento agli strumenti di capitale la sola componente che è oggetto di rilevazione nel Conto Economico è rappresentata dai dividendi. Questi ultimi sono rilevati nel Conto Economico solo quando (par. 5.7.1A dell'IFRS 9):

- sorge il diritto dell'entità a ricevere il pagamento del dividendo;
- è probabile che i benefici economici derivanti dal dividendo affluiranno all'entità; e
- l'ammontare del dividendo può essere attendibilmente valutato.

Normalmente le predette condizioni si verificano al momento dell'incasso del dividendo conseguente alla delibera assembleare di approvazione del bilancio e distribuzione del risultato di esercizio da parte della società partecipata.

Per i titoli di capitale le variazioni di fair value sono rilevate in contropartita del patrimonio netto e non devono essere successivamente trasferite a Conto Economico neanche in caso di realizzo ("no recycling").

3 – ATTIVITÀ FINANZIARIE VALUTATE AL COSTO AMMORTIZZATO

Criteria di classificazione

Le attività finanziarie valutate al costo ammortizzato includono titoli di debito, finanziamenti e crediti che soddisfano congiuntamente le seguenti condizioni:

- il modello di business associato all'attività finanziaria ha l'obiettivo di incassare i flussi finanziari previsti contrattualmente (business model "Hold to Collect");
- il Test SPPI è superato in quanto i termini contrattuali prevedono esclusivamente rimborsi del capitale e pagamenti dell'interesse sull'importo del capitale da restituire.

Pertanto, in presenza delle predette condizioni, la Banca iscrive nella presente voce:

- i crediti verso banche (conti correnti, depositi cauzionali, titoli di debito, ecc.). Sono inclusi i crediti di funzionamento connessi con la prestazione di attività e di servizi finanziari come definiti dal T.U.B. e dal T.U.F. (ad esempio, distribuzione di prodotti finanziari). Sono inclusi anche i crediti verso Banche Centrali (ad esempio, riserva obbligatoria), diversi dai depositi a vista inclusi nella voce "10. Cassa e disponibilità liquide";
- i crediti verso clientela (mutui, operazioni di leasing finanziario, operazioni di factoring, titoli di debito, ecc.). Sono anche inclusi i crediti verso gli Uffici Postali e la Cassa Depositi e Prestiti, i margini di variazione presso organismi di compensazione a fronte di operazioni su contratti derivati nonché i crediti di funzionamento connessi con la prestazione di attività e di servizi finanziari come definiti dal T.U.B. e dal T.U.F. (ad esempio, attività di *servicing*).

La riclassifica di un'attività finanziaria verso una differente categoria contabile è consentita unicamente nel caso di modifica del modello di business. Fanno eccezione a tale regola i titoli di capitale per i quali non è ammessa alcuna riclassifica. Più in dettaglio, i cambiamenti di modello di business - che in ogni caso dovrebbero accadere molto raramente - devono essere decisi dall'alta dirigenza a seguito di mutamenti esterni o interni, devono essere rilevanti per le operazioni della Banca e dimostrabili a parti esterne. Un mutamento di business model potrebbe, ad esempio, accadere nel caso di acquisizione, cessazione o dismissione di una linea di business o un ramo di attività. Nei rari casi di modifica del modello di business, le attività finanziarie valutate al costo ammortizzato possono essere riclassificate nelle attività finanziarie valutate fair value con impatto sulla redditività complessiva o nelle attività finanziarie valutate al fair value con impatto a Conto Economico.

La riclassificazione è applicata in maniera prospettica a partire dalla data di riclassificazione che, di fatto, coincide con il primo giorno del primo esercizio successivo a quello in cui è stata deliberata la modifica del modello di business.

Nell'ipotesi di riclassifica dalla categoria in oggetto alla categoria del fair value con impatto sulla redditività complessiva eventuali differenze tra il precedente costo ammortizzato e il fair value alla data di riclassifica è rilevata nella riserva OCI. Il tasso di interesse effettivo e la valutazione delle perdite attese non sono rideterminate a seguito della riclassifica.

Nell'ipotesi, invece, di riclassifica della categoria in oggetto alla categoria delle attività finanziarie valutate a Conto Economico eventuali differenze tra il precedente costo ammortizzato e il fair value alla data di riclassifica è rilevata nel Conto Economico.

Criteri di iscrizione

La prima iscrizione delle attività finanziarie avviene alla data di erogazione (in caso di finanziamenti o crediti) o alla data di regolamento (in caso di titoli di debito) sulla base del fair value dello strumento finanziario. Normalmente il fair value è pari all'ammontare erogato o al prezzo di sottoscrizione, comprensivo dei proventi e degli oneri direttamente riconducibili al singolo strumento e determinabili sin dall'origine dell'operazione, ancorché liquidati in un momento successivo. Sono esclusi i costi che, pur avendo le caratteristiche suddette, sono oggetto di rimborso da parte della controparte debitrice o sono inquadrabili tra i normali costi interni di carattere amministrativo.

Nei casi di attività per i quali l'importo netto del credito erogato o il prezzo corrisposto alla sottoscrizione del titolo non corrisponde al fair value dell'attività, ad esempio a causa dell'applicazione di un tasso d'interesse significativamente inferiore rispetto a quello di mercato, la rilevazione iniziale è effettuata in base al fair value determinato facendo ricorso a tecniche di valutazione (ad esempio scontando i flussi di cassa futuri ad un tasso appropriato di mercato).

In alcuni casi l'attività finanziaria è considerata deteriorata al momento della rilevazione iniziale (cd. "attività finanziarie deteriorate acquistate o originarie") ad esempio poiché il rischio di credito è molto elevato e, in caso di acquisto, è acquisita con grossi sconti. In tali casi, al momento della rilevazione iniziale, si calcola un tasso di interesse effettivo corretto per il credito che include, nelle stime dei flussi finanziari, le perdite attese calcolate lungo tutta la vita del credito. Il predetto tasso sarà utilizzato ai fini dell'applicazione del criterio del costo ammortizzato e del relativo calcolo degli interessi da rilevare nel Conto Economico.

Criteri di valutazione

Successivamente alla rilevazione iniziale la valutazione delle attività finanziarie avviene al costo ammortizzato applicando il metodo del tasso di interesse effettivo. Il costo ammortizzato è l'importo a cui l'attività finanziaria è valutata al momento della rilevazione iniziale meno i rimborsi del capitale, più o meno l'ammortamento cumulato, secondo il criterio dell'interesse effettivo di qualsiasi differenza tra tale importo iniziale e l'importo alla scadenza e, per le attività finanziarie, rettificato per l'eventuale fondo a copertura perdite. Il tasso di interesse effettivo è individuato calcolando il tasso che eguaglia il valore attuale dei flussi futuri dell'attività, per capitale ed interesse, all'ammontare erogato inclusivo dei costi/proventi ricondotti all'attività finanziaria medesima.

Le eccezioni all'applicazione del metodo del costo ammortizzato riguardano le attività di breve durata, quelle che non sono caratterizzate da una scadenza definita e i crediti a revoca. Per le predette casistiche, infatti, l'applicazione del criterio del costo ammortizzato è ritenuta non significativa e la valutazione è mantenuta al costo.

Si precisa, inoltre, che le "Attività finanziarie valutate al costo ammortizzato", sia sotto forma di titoli di debito che di finanziamenti e crediti, sono soggette a impairment secondo quanto previsto dall'IFRS 9. Pertanto, per i predetti strumenti si avrà la conseguente rilevazione a Conto Economico di una rettifica di valore a copertura delle perdite attese. La stima della perdita attesa attraverso la metodologia Expected Credit Loss (ECL) avviene in funzione dell'allocazione di ciascun rapporto nei tre stage di riferimento come più approfonditamente illustrato al paragrafo "Perdite di valore delle attività finanziarie".

In tali casi, ai fini del calcolo del costo ammortizzato, l'entità è tenuta a includere nelle stime dei flussi finanziari le perdite attese su crediti iniziali nel calcolare il tasso di interesse effettivo corretto per il credito per attività finanziarie che sono considerate attività finanziarie deteriorate acquistate o originarie al momento della rilevazione iniziale (IFRS 9 par. B5.4.7).

Criteri di cancellazione

Le attività finanziarie valutate al costo ammortizzato vengono cancellate quando scadono i diritti contrattuali sui flussi finanziari derivanti dalle stesse o quando l'attività finanziaria viene ceduta trasferendo sostanzialmente tutti i rischi e i benefici ad essa connessi.

Quando non è possibile accertare il sostanziale trasferimento dei rischi e benefici, le attività finanziarie vengono cancellate dal bilancio se non è stato mantenuto il controllo sulle stesse. Se, al contrario, è stato mantenuto il controllo, anche solo parzialmente, risulta necessario mantenere in bilancio le attività in misura pari al coinvolgimento residuo, misurato dall'esposizione ai cambiamenti di valore delle attività cedute ed alle variazioni dei flussi finanziari delle stesse.

I titoli consegnati nell'ambito di un'operazione che contrattualmente ne prevede il riacquisto non vengono stornati dal bilancio.

Qualora i flussi di cassa contrattuali di una attività finanziaria siano oggetto di una rinegoziazione o comunque di una modifica, in base alle previsioni dell'IFRS 9, occorre valutare se le predette modifiche abbiano le caratteristiche per determinare o meno la derecognition dell'attività finanziaria. Più in dettaglio, le modifiche contrattuali determinano la cancellazione dell'attività finanziaria e l'iscrizione di una nuova quando sono ritenute "sostanziali". Per valutare la sostanzialità della modifica occorre effettuare una analisi qualitativa circa le motivazioni per le quali le modifiche stesse sono state effettuate. Al riguardo si distingue tra:

- rinegoziazioni effettuate con finalità commerciali a clienti performing per ragioni diverse rispetto alle difficoltà economico finanziarie del debitore. Si tratta di quelle rinegoziazioni che sono concesse, a condizioni di mercato, per evitare di perdere i clienti nei casi in cui questi richiedano l'adeguamento dell'onerosità del prestito alle condizioni praticate da altri istituti Bancari. Tali tipologie di modifiche contrattuali sono considerate sostanziali in quanto volte a evitare una diminuzione dei ricavi futuri che si produrrebbe nel caso in cui il cliente decidesse di rivolgersi ad altro operatore. Esse comportano l'iscrizione a Conto Economico di eventuali differenze tra il valore contabile dell'attività finanziaria cancellata e il valore contabile della nuova attività iscritta;
- rinegoziazioni per difficoltà finanziaria della controparte: rientrano nella fattispecie in esame le concessioni effettuate a controparti in difficoltà finanziaria (misure di forbearance) che hanno la finalità di massimizzare il rimborso del finanziamento originario da parte del cliente e quindi evitare o contenere eventuali future perdite, attraverso la concessione di condizioni contrattuali potenzialmente più favorevoli alla controparte. In questi casi, di norma, la modifica è strettamente correlata alla sopravvenuta incapacità del debitore di ripagare i cash flow stabiliti originariamente e, pertanto, in assenza di altri fattori, ciò indica che non c'è stata in sostanza una estinzione dei cash flow originari tali da condurre alla derecognition dell'attività. Conseguentemente, le predette rinegoziazioni o modifiche contrattuali sono qualificabili come non sostanziali. Pertanto, esse non generano la derecognition dell'attività finanziaria e, in base al par. 5.4.3 dell'IFRS 9, comportano la rilevazione a Conto Economico della differenza tra il valore contabile ante modifica ed il valore dell'attività finanziaria ricalcolato attualizzando i flussi di cassa rinegoziati o modificati al tasso di interesse effettivo originario.

Al fine di valutare la sostanzialità della modifica contrattuale, oltre a comprendere le motivazioni sottostanti la modifica stessa, occorre valutare l'eventuale presenza di elementi che comportano l'alterazione dell'originaria natura del contratto in quanto introducono nuovi elementi di rischio o hanno un impatto ritenuto significativo sui flussi contrattuali originari dell'attività in modo da comportare la cancellazione dello stesso e la conseguente iscrizione di una nuova attività finanziaria. Rientrano in questa fattispecie, ad esempio, l'introduzione di nuove clausole contrattuali che mutano la valuta di riferimento del contratto, che consentono di convertire/sostituire il credito in strumenti di capitale del debitore o che determinano il fallimento del Test SPPI.

Criteria di rilevazione delle componenti reddituali

Gli interessi derivanti dai crediti detenuti verso banche e clientela sono classificati nella voce "10. Interessi attivi e proventi assimilati" e sono iscritti in base al principio della competenza temporale, sulla base del tasso di interesse effettivo, ossia applicando quest'ultimo al valore contabile lordo dell'attività finanziaria salvo per:

- le attività finanziarie deteriorate acquistate o originate. Come evidenziato in precedenza, per tali attività finanziarie viene applicato il tasso di interesse effettivo corretto per il credito al costo ammortizzato dell'attività finanziaria dalla rilevazione iniziale;
- le attività finanziarie che non sono attività finanziarie deteriorate acquistate o originate ma sono diventate attività finanziarie deteriorate in una seconda fase. Per tali attività finanziarie viene applicato il tasso di interesse effettivo al costo ammortizzato dell'attività finanziaria in esercizi successivi.

Se vi è un miglioramento del rischio di credito dello strumento finanziario, a seguito del quale l'attività finanziaria non è più deteriorata, e il miglioramento può essere obiettivamente collegato a un evento verificatosi dopo l'applicazione dei requisiti di cui al secondo punto del precedente elenco, negli esercizi successivi si calcolano gli interessi attivi applicando il tasso di interesse effettivo al valore contabile lordo.

Giova precisare che la Banca applica il criterio richiamato nel secondo punto del precedente elenco alle sole attività deteriorate valutate con metodologia analitica specifica. Sono, pertanto, escluse le attività finanziarie in stage 3 valutate con modalità analitica forfettaria, per le quali gli interessi sono calcolati sul valore lordo dell'esposizione.

Le rettifiche e le riprese di valore sono rilevate ad ogni data di riferimento nel Conto Economico alla voce "130. Rettifiche/riprese di valore nette per rischio di credito". Gli utili e perdite risultanti dalla cessione di crediti sono iscritti nel Conto Economico alla voce "100. Utili/perdite da cessione o riacquisto".

Le componenti positive di reddito rappresentate dagli interessi attivi e dai proventi assimilati relativi ai titoli sono iscritte per competenza, sulla base del tasso di interesse effettivo, nelle voci di Conto Economico relative agli interessi.

Gli utili o le perdite riferiti ai titoli sono rilevati nel Conto Economico nella voce "100. Utili/perdite da cessione o riacquisto" nel momento in cui le attività sono cedute.

Eventuali riduzioni di valore dei titoli vengono rilevate nel Conto Economico alla voce "130. Rettifiche/riprese di valore nette per rischio di credito". In seguito, se i motivi che hanno determinato l'evidenza della perdita di valore vengono rimossi, si procede all'iscrizione di riprese di valore con imputazione a Conto Economico nella stessa voce.

4 – OPERAZIONI DI COPERTURA

Per quanto attiene le operazioni di copertura (hedge accounting) la Banca si avvale dell'opzione, prevista in sede di introduzione dell'IFRS 9, di continuare ad applicare integralmente il principio contabile IAS 39 sia con riferimento alle coperture specifiche che alle macro coperture.

Criteri di classificazione

Nella presente voce figurano i contratti derivati designati come efficaci strumenti di copertura. Al riguardo le operazioni di copertura hanno l'obiettivo di neutralizzare le eventuali perdite, rilevabili su uno specifico elemento o gruppo di elementi, connesse ad un determinato rischio nel caso in cui il predetto rischio dovesse effettivamente manifestarsi.

Le tipologie di coperture previste dallo IAS 39 sono:

- copertura di fair value (cd. "fair value hedge") che ha l'obiettivo di coprire l'esposizione alla variazione di fair value di una posta di bilancio (attiva o passiva) attribuibile ad un particolare rischio. Le coperture generiche di fair value hanno l'obiettivo di ridurre le oscillazioni di fair value, riconducibili al rischio di tasso di interesse, di un importo monetario riveniente da un portafoglio di attività o di passività finanziarie;
- copertura di flussi finanziari (cd. "cash flow hedge") che ha l'obiettivo di coprire l'esposizione a variazione dei flussi di cassa futuri attribuibili a un particolare rischio associato a una posta di bilancio presente o futura altamente probabile;
- strumenti di copertura di un investimento netto in una società estera le cui attività sono state, o sono, gestite in un Paese, o in una valuta, non Euro.

Criteri di iscrizione

Gli strumenti finanziari derivati di copertura sono inizialmente iscritti al fair value e sono classificati nella voce di bilancio di attivo o di passivo patrimoniale, a seconda che alla data di riferimento presentino un fair value positivo o negativo.

L'operazione di copertura è riconducibile ad una strategia predefinita dal risk management e deve essere coerente con le politiche di gestione del rischio adottate; essa è designata di copertura se esiste una documentazione formalizzata della relazione tra lo strumento coperto e lo strumento di copertura, inclusa l'alta efficacia iniziale e prospettica durante tutta la vita della stessa.

L'efficacia di copertura dipende dalla misura in cui le variazioni di fair value dello strumento coperto o dei relativi flussi finanziari attesi risultano compensati da quelle dello strumento di copertura. Pertanto, l'efficacia è misurata dal confronto di tali variazioni.

La copertura si assume altamente efficace quando le variazioni attese ed effettive del fair value o dei flussi di cassa dello strumento finanziario di copertura neutralizzano quasi integralmente le variazioni dell'elemento coperto, nei limiti stabiliti dall'intervallo 80%-125%.

La valutazione dell'efficacia è effettuata ad ogni chiusura di bilancio e situazione infrannuale utilizzando:

- test prospettici, che giustificano l'applicazione della contabilizzazione di copertura, in quanto dimostrano l'attesa della sua efficacia;
- test retrospettivi, che evidenziano il grado di efficacia della copertura raggiunto nel periodo cui si riferiscono.

Se le verifiche non confermano che la copertura è altamente efficace, la contabilizzazione delle operazioni di copertura, secondo quanto sopra esposto, viene interrotta ed il contratto derivato di copertura viene riclassificato tra gli strumenti di negoziazione, mentre lo strumento finanziario oggetto di copertura torna ad essere valutato secondo il criterio della classe di appartenenza originaria e, in caso di cash flow hedge, l'eventuale riserva viene riversata a Conto Economico lungo la durata residua dello strumento.

I legami di copertura cessano anche quando il derivato scade oppure viene venduto o esercitato e l'elemento coperto è venduto ovvero scade o è rimborsato.

Criteri di valutazione

Gli strumenti derivati di copertura, dopo la rilevazione iniziale, sono valutati al fair value. La determinazione del fair value dei derivati è basata su prezzi desunti da mercati regolamentati o forniti da operatori, su modelli di valutazione delle opzioni o su modelli di attualizzazione dei flussi di cassa futuri.

Per maggiori dettagli in merito alla modalità di determinazione del fair value si rinvia al paragrafo "A.4 - Informativa sul fair value" della presente parte A.

Criteri di cancellazione

I derivati di copertura sono cancellati quando il diritto a ricevere i flussi di cassa dall'attività/passività è scaduto, o laddove il derivato venga ceduto, ovvero quando vengano meno le condizioni per continuare a contabilizzare lo strumento finanziario fra i derivati di copertura.

Criteri di rilevazione delle componenti reddituali

Copertura del fair value (fair value hedge)

Nel caso di copertura del fair value la variazione del fair value dell'elemento coperto si compensa con la variazione del fair value dello strumento di copertura. Tale compensazione opera di fatto attraverso la rilevazione a Conto Economico delle variazioni di valore, riferite sia all'elemento coperto sia allo strumento di copertura. L'eventuale differenza rappresenta l'inefficacia della copertura ed è riflessa nel Conto Economico in termini di effetto netto. Nel caso di operazioni di copertura generica di fair value le variazioni di fair value con riferimento al rischio coperto delle attività e delle passività oggetto di copertura sono imputate nello Stato Patrimoniale, rispettivamente, nella voce 60. "Adeguamento di valore delle attività finanziarie oggetto di copertura generica" oppure 50. "Adeguamento di valore delle passività finanziarie oggetto di copertura generica".

Qualora la relazione di copertura non rispetti più le condizioni previste per l'applicazione dell'hedge accounting e la relazione di copertura venga revocata, la differenza fra il valore di carico dell'elemento coperto nel momento in cui cessa la copertura e quello che sarebbe stato il suo valore di carico se la copertura non fosse mai esistita, è ammortizzata a Conto Economico lungo la vita residua dell'elemento coperto sulla base del tasso di rendimento effettivo nel caso di strumenti iscritti a costo ammortizzato. Nell'ipotesi in cui risulti eccessivamente oneroso rideterminare il tasso interno di rendimento è ritenuto comunque accettabile ammortizzare il delta fair value relativo al rischio coperto lungo la durata residua dello strumento in maniera lineare oppure in relazione alle quote di capitale residue.

Qualora tale differenza sia riferita a strumenti finanziari non fruttiferi di interessi, la stessa viene registrata immediatamente a Conto Economico. Se l'elemento coperto è venduto o rimborsato, la quota di fair value non ancora ammortizzata è riconosciuta immediatamente a Conto Economico.

Copertura dei flussi finanziari (cash flow hedge) e coperture di un investimento netto in valuta

Nel caso di copertura di flussi finanziari, le variazioni di fair value del derivato sono rilevate, limitatamente alla porzione efficace della copertura, in una riserva di patrimonio netto. Le predette variazioni sono rilevate a Conto Economico solo quando, con riferimento alla posta coperta, si manifesta la variazione dei flussi di cassa da compensare o se la copertura risulta inefficace.

Quando la relazione di copertura non rispetta più le condizioni previste per l'applicazione dell'hedge accounting, la relazione viene interrotta e tutte le perdite e tutti gli utili rilevati nella riserva di patrimonio netto sino a tale data rimangono

sospesi all'interno di questo e riversati a Conto Economico nel momento in cui si verificano i flussi relativi al rischio originariamente coperto.

5 – PARTECIPAZIONI

Criteria di classificazione

Con il termine partecipazioni si intendono gli investimenti nel capitale di altre imprese, generalmente rappresentati da azioni o da quote e classificati in partecipazioni di controllo, partecipazioni di collegamento (influenza notevole) e a controllo congiunto.

In particolare, si definiscono:

- **impresa controllata:** le partecipazioni in società nonché gli investimenti in entità sui quali la controllante esercita il controllo sulle attività rilevanti conformemente all'IFRS 10. Più precisamente "un investitore controlla un investimento quando è esposto o ha diritto a risultati variabili derivanti dal suo coinvolgimento nell'investimento e ha l'abilità di influenzare quei risultati attraverso il suo potere sull'investimento". Il potere richiede che l'investitore abbia diritti esistenti che gli conferiscono l'abilità corrente a dirigere le attività che influenzano in misura rilevante i risultati dell'investimento. Il potere si basa su un'abilità, che non è necessario esercitare in pratica. L'analisi del controllo è fatta su base continuativa. L'investitore deve rideterminare se controlla un investimento quando fatti e circostanze indicano che ci sono cambiamenti in uno o più elementi del controllo;
- **impresa collegata:** le partecipazioni in società per le quali pur non ricorrendo i presupposti del controllo, la Banca - direttamente o indirettamente - è in grado di esercitare un'influenza notevole in quanto ha il potere di partecipare alla determinazione delle politiche finanziarie e gestionali della partecipata. Tale influenza si presume (presunzione relativa) esistere per le società nelle quali la Banca possiede almeno il 20,00% dei diritti di voto della partecipata;
- **impresa a controllo congiunto (Joint venture):** partecipazione in una società che si realizza attraverso un accordo contrattuale che concede collettivamente a tutte le parti o ad un gruppo di parti il controllo dell'accordo.

Le partecipazioni che a livello di bilancio individuale delle singole entità partecipanti non hanno le caratteristiche per essere considerate come partecipazioni in società controllate o collegate ma che invece, a livello consolidato, sono qualificabili come tali, qualificano, già nel bilancio individuale delle singole entità del Gruppo, come partecipazioni sottoposte ad influenza notevole e coerentemente classificate nella voce "Partecipazioni", valutandole conseguentemente al costo di acquisto. In tali casi, l'influenza notevole è dimostrata dal fatto che la partecipazione della singola Banca affiliata è strumentale per il raggiungimento del controllo o del collegamento a livello di Gruppo.

Criteria di iscrizione

Le partecipazioni sono iscritte inizialmente al costo, comprensivo degli oneri accessori direttamente attribuibili.

Criteria di valutazione

Le partecipazioni in imprese controllate, collegate e soggette al controllo congiunto valutate adottando come criterio di valutazione il metodo del costo al netto delle eventuali perdite di valore.

Se emergono obiettive evidenze di riduzione di valore, si procede alla stima del valore recuperabile della partecipazione stessa, tenendo conto del valore attuale dei flussi finanziari futuri che la medesima potrà generare, incluso il valore di dismissione finale dell'investimento. Nel caso in cui il valore recuperabile dell'attivo sia inferiore al relativo valore contabile, la perdita di valore viene iscritta nel Conto Economico alla voce "220. Utili (Perdite) delle partecipazioni".

Criteria di cancellazione

Le partecipazioni sono cancellate quando il diritto a ricevere i flussi di cassa dall'attività è scaduto oppure laddove la partecipazione viene ceduta trasferendo in maniera sostanziale tutti i rischi ed i benefici ad essa connessi.

Criteria di rilevazione delle componenti reddituali

I dividendi delle partecipate sono contabilizzati, nella voce "70. Dividendi e proventi simili". Questi ultimi sono rilevati nel Conto Economico solo quando (par. 5.7.1A dell'IFRS 9):

- sorge il diritto dell'entità a ricevere il pagamento del dividendo;
- è probabile che i benefici economici derivanti dal dividendo affluiranno all'entità; e
- l'ammontare del dividendo può essere attendibilmente valutato.

Normalmente le predette condizioni si verificano al momento dell'incasso del dividendo conseguente alla delibera assembleare di approvazione del bilancio e distribuzione del risultato di esercizio da parte della società partecipata.

Eventuali rettifiche/riprese di valore connesse alla valutazione delle partecipazioni nonché utili o perdite derivanti dalla cessione sono imputate alla voce "220. Utili (Perdite) delle partecipazioni".

6 – ATTIVITÀ MATERIALI

Criteri di classificazione

La voce include principalmente i terreni, gli immobili ad uso funzionale (IAS 16) e quelli detenuti a scopo di investimento (IAS 40), gli impianti, i veicoli, i mobili, gli arredi e le attrezzature di qualsiasi tipo ad uso durevole.

Si definiscono "Immobili ad uso funzionale" quelle attività materiali immobilizzate e funzionali al perseguimento dell'oggetto sociale (tra cui quelli posseduti per essere impiegati nella fornitura di servizi oppure per scopi amministrativi). Rientrano, invece, tra gli immobili detenuti a scopo di investimento le proprietà possedute al fine di percepire canoni di locazione e/o per l'apprezzamento del capitale investito.

La voce accoglie anche attività materiali classificate in base allo IAS 2 - Rimanenze, che si riferiscono sia a beni derivanti dall'attività di escussione di garanzie o dall'acquisto in asta che l'impresa ha intenzione di vendere nel prossimo futuro, senza effettuare rilevanti opere di ristrutturazione, e che non hanno i presupposti per essere classificati nelle categorie precedenti, sia al portafoglio immobiliare comprensivo di aree edificabili, immobili in costruzione, immobili ultimati in vendita e iniziative di sviluppo immobiliare, detenuto in un'ottica di dismissione.

Sono inclusi i diritti d'uso acquisiti con il leasing e relativi all'utilizzo di un'attività materiale (per i locatari), le attività concesse in leasing operativo (per i locatori), nonché le migliorie e le spese incrementative sostenute su beni di terzi, purché relative ad attività materiali identificabili e separabili.

Criteri di iscrizione

Le attività materiali sono inizialmente iscritte al costo di acquisto o di costruzione, comprensivo di tutti gli eventuali oneri accessori direttamente imputabili all'acquisto e alla messa in funzione del bene.

Le spese di manutenzione straordinaria ed i costi aventi natura incrementativa che comportano un incremento dei benefici futuri generati dal bene, se identificabili e separabili, sono attribuiti ai cespiti cui si riferiscono ed ammortizzati in relazione alle residue possibilità di utilizzo degli stessi. Se tali migliorie non sono identificabili e separabili vengono iscritte tra le "Altre Attività" e successivamente ammortizzate sulla base della durata dei contratti cui si riferiscono per i beni di terzi oppure lungo la vita residua del bene se di proprietà.

Le spese per riparazioni, manutenzioni o altri interventi per garantire l'ordinario funzionamento dei beni sono invece imputate a Conto Economico dell'esercizio in cui sono sostenute.

Secondo l'IFRS 16 i leasing sono contabilizzati sulla base del modello del "right of use" per cui, alla data iniziale, il locatario ha un'obbligazione finanziaria a effettuare pagamenti dovuti al locatore per compensare il suo diritto a utilizzare il bene sottostante durante la durata del leasing. Quando l'attività è resa disponibile al locatario per il relativo utilizzo (data iniziale), il locatario riconosce sia la passività che l'attività consistente nel diritto di utilizzo.

Criteri di valutazione

Dopo la rilevazione iniziale le attività materiali, inclusi gli immobili non strumentali, salvo quanto di seguito precisato, sono iscritte in bilancio al costo al netto degli ammortamenti cumulati e di eventuali svalutazioni per riduzioni durevoli di valore, conformemente al modello del costo.

Le attività materiali sono sistematicamente ammortizzate in ogni esercizio sulla base della loro vita utile, adottando come criterio di ammortamento il metodo a quote costanti. Non sono soggetti ad ammortamento:

- i terreni, siano essi stati acquisiti singolarmente o incorporati nel valore dei fabbricati, in quanto considerati a vita utile indefinita. Nel caso in cui il loro valore sia incorporato nel valore del fabbricato, sono considerati beni separabili dall'edificio i soli immobili detenuti "cielo terra"; la suddivisione tra il valore del terreno e il valore del fabbricato avviene sulla base di perizia di periti indipendenti;
- le opere d'arte, la cui vita utile non può essere stimata ed essendo il relativo valore normalmente destinato ad aumentare nel tempo;
- gli investimenti immobiliari che sono valutati al fair value in conformità al principio contabile IAS 40;
- le rimanenze di attività materiali, in conformità allo IAS 2;

- le attività materiali classificate come in via di dismissione ai sensi dell'IFRS 5.

Il processo di ammortamento inizia quando il bene è disponibile per l'uso. Per i beni acquisiti nel corso dell'esercizio l'ammortamento è calcolato su base giornaliera a partire dalla data di entrata in uso del cespite.

Una svalutazione per perdita durevole di valore è rilevata per un ammontare corrispondente all'eccedenza del valore contabile rispetto al valore recuperabile. Il valore recuperabile di un'attività è pari al maggiore tra il fair value, al netto degli eventuali costi di vendita, ed il relativo valore d'uso del bene, inteso come il valore attuale dei flussi futuri originati dal cespite. Le eventuali rettifiche sono imputate nel Conto Economico.

Qualora vengano meno i motivi che hanno portato alla rilevazione della perdita, si dà luogo ad una ripresa di valore, che non può superare il valore che l'attività avrebbe avuto, al netto degli ammortamenti calcolati, in assenza di precedenti perdite di valore.

Per quel che attiene alle attività materiali rilevate ai sensi dello IAS 2, le stesse sono valutate al minore tra il costo ed il valore netto di realizzo, fermo restando che si procede comunque al confronto tra il valore di carico del cespite ed il suo valore di recupero ove esista qualche indicazione che dimostri che il bene possa aver subito una perdita di valore. Le eventuali rettifiche vengono rilevate nel Conto Economico.

Con riferimento all'attività consistente nel diritto di utilizzo, contabilizzata in base all'IFRS 16, essa viene misurata utilizzando il modello del costo secondo lo IAS 16 Immobili, impianti e macchinari; in questo caso l'attività è successivamente ammortizzata e soggetta a impairment test nel caso emergano degli indicatori di impairment.

Criteri di cancellazione

Le attività materiali sono eliminate dallo Stato Patrimoniale al momento della dismissione o quando sono ritirate permanentemente dall'uso e, di conseguenza, non sono attesi benefici economici futuri che derivino dalla loro cessione o dal loro utilizzo.

Le plusvalenze e le minusvalenze derivanti dallo smobilizzo o dalla dismissione delle attività materiali sono determinate come differenza tra il corrispettivo netto di cessione e il valore contabile del bene; esse sono rilevate nel Conto Economico alla stessa data in cui sono eliminate dalla contabilità.

Criteri di rilevazione delle componenti reddituali

L'ammortamento, le rettifiche di valore per deterioramento e le riprese di valore delle attività materiali è contabilizzato nel Conto Economico alla voce 180. "Rettifiche/riprese di valore nette su attività materiali".

Nel primo esercizio l'ammortamento è rilevato proporzionalmente al periodo di effettivo utilizzo del bene.

Le attività soggette ad ammortamento sono rettificate per possibili perdite di valore ogni qualvolta eventi o cambiamenti di situazioni indichino che il valore contabile potrebbe non essere recuperabile. Le predette perdite di valore sono rilevate nel Conto Economico così come gli eventuali ripristini da contabilizzare qualora vengano meno i motivi che hanno portato alla rilevazione della perdita di valore.

Nella voce 250. "Utili (Perdite) da cessione di investimenti" sono oggetto di rilevazione il saldo, positivo o negativo, tra gli utili e le perdite da realizzo di investimenti.

7 – ATTIVITÀ IMMATERIALI

Criteri di classificazione

Il principio contabile IAS 38 definisce attività immateriali quelle attività non monetarie prive di consistenza fisica possedute per essere utilizzate in un periodo pluriennale o indefinito, che soddisfano le seguenti caratteristiche:

- identificabilità;
- l'azienda ne detiene il controllo;
- è probabile che i benefici economici futuri attesi attribuibili all'attività affluiranno all'azienda;
- il costo dell'attività può essere valutato attendibilmente.

In assenza di una delle suddette caratteristiche, la spesa per acquisire o generare la stessa internamente è rilevata come costo nell'esercizio in cui è stata sostenuta.

Le attività immateriali includono, in particolare, il software applicativo ad utilizzazione pluriennale e le altre attività immateriali identificabili e che trovano origine in diritti legali o contrattuali.

Tra le attività immateriali è altresì iscritto l'avviamento che rappresenta la differenza positiva tra il costo di acquisto ed il fair value delle attività e passività dell'impresa acquisita.

Criteria di iscrizione

Le attività immateriali sono iscritte al costo, rettificato per eventuali oneri accessori, sostenuti per predisporre l'utilizzo dell'attività, solo se è probabile che i benefici economici futuri attribuibili all'attività si realizzino e se il costo dell'attività stessa può essere determinato attendibilmente. In caso contrario il costo dell'attività materiale è rilevato a Conto Economico nell'esercizio in cui è stato sostenuto.

Criteria di valutazione

Dopo la rilevazione iniziale, le attività immateriali a vita "definita" sono iscritte al costo al netto dell'ammontare complessivo degli ammortamenti e delle perdite di valore accumulate.

Il processo di ammortamento inizia quando il bene è disponibile per l'uso, ovvero quando si trova nel luogo e nelle condizioni adatte per poter operare nel modo stabilito.

L'ammortamento è effettuato a quote costanti, in modo da riflettere l'utilizzo pluriennale dei beni in base alla vita utile stimata. Nel primo esercizio l'ammortamento è rilevato proporzionalmente al periodo di effettivo utilizzo del bene. L'ammortamento termina dalla data in cui l'attività è eliminata contabilmente.

Ad ogni chiusura di bilancio, alla presenza di evidenze di perdite di valore, si procede alla stima del valore di recupero dell'attività. L'ammontare della perdita di valore, rilevato a Conto Economico, è pari alla differenza tra il valore contabile dell'attività ed il suo valore recuperabile.

Criteria di cancellazione

Le attività immateriali sono eliminate dallo Stato Patrimoniale dal momento della dismissione o qualora non siano attesi benefici economici futuri. Le plusvalenze e le minusvalenze derivanti dallo smobilizzo o dalla dismissione di un'attività immateriale sono determinate come differenza tra il corrispettivo netto di cessione e il valore contabile del bene ed iscritte al Conto Economico.

Criteria di rilevazione delle componenti reddituali

Nel primo esercizio l'ammortamento è rilevato proporzionalmente al periodo di effettivo utilizzo del bene.

Nella voce 190."Rettifiche/riprese di valore nette su attività immateriali" è indicato il saldo, positivo o negativo, fra le rettifiche di valore, gli ammortamenti e le riprese di valore relative alle attività immateriali. Nella voce di conto economico 250."Utili (Perdite) da cessione di investimenti", formano oggetto di rilevazione il saldo, positivo o negativo, tra gli utili e le perdite da realizzo di investimenti.

8 – ATTIVITÀ NON CORRENTI E GRUPPI DI ATTIVITÀ IN VIA DI DISMISSIONE

Criteria di classificazione

Tale voce include le attività non correnti destinate alla vendita ed i gruppi di attività e le passività associate in via di dismissione, secondo quanto previsto dall'IFRS 5.

Più in dettaglio, vengono classificate nella presente voce quelle attività e gruppi di attività il cui valore contabile sarà recuperato principalmente con un'operazione di vendita anziché con il loro uso continuativo.

Affinché si concretizzi il recupero di un'attività non corrente o di un gruppo in dismissione tramite un'operazione di vendita, devono ricorrere due condizioni:

- l'attività deve essere disponibile per la vendita immediata nella sua condizione attuale, soggetta a condizioni, che sono d'uso e consuetudine, per la vendita di tali attività (o gruppi in dismissione);
- la vendita dell'attività non corrente (o del gruppo in dismissione) deve essere altamente probabile.

Perché la vendita sia altamente probabile la Direzione, ad un adeguato livello, deve essersi impegnata in un programma per la dismissione dell'attività e devono essere state avviate le attività per individuare un acquirente e completare il programma. Inoltre, l'attività deve essere attivamente scambiata sul mercato ed offerta in vendita, a un prezzo ragionevole rispetto al proprio fair value corrente. Il completamento della vendita dovrebbe essere previsto entro un anno dalla data della classificazione e le azioni richieste per completare il programma di vendita dovrebbero dimostrare l'improbabilità che il programma possa essere significativamente modificato o annullato.

Le attività non correnti e i gruppi in dismissione, nonché le "attività operative cessate", e le connesse passività sono esposte in specifiche voci dell'attivo ("Attività non correnti e gruppi di attività in via di dismissione") e del passivo ("Passività associate ad attività in via di dismissione").

Criteri di iscrizione

Le attività e i gruppi di attività non correnti in via di dismissione sono iscritti in sede iniziale al minore tra il valore contabile ed il fair value al netto dei costi di vendita. Fanno eccezione alcune tipologie di attività (es. attività finanziarie rientranti nell'ambito di applicazione dell'IFRS 9) per cui l'IFRS 5 prevede specificatamente che debbano essere applicati i criteri valutativi del principio contabile di pertinenza.

Criteri di valutazione

Nelle valutazioni successive alla iscrizione iniziale, le attività e gruppi di attività non correnti in via di dismissione continuano ad essere valutate al minore tra il valore contabile ed il loro fair value al netto dei costi di vendita, ad eccezione di alcune tipologie di attività (es. attività finanziarie rientranti nell'ambito di applicazione dell'IFRS 9) per cui l'IFRS 5 prevede specificatamente che debbano essere applicati i criteri valutativi del principio contabile di pertinenza.

Nei casi in cui i beni in dismissione siano ammortizzabili il processo di ammortamento viene interrotto a partire dal momento in cui ha luogo la classificazione tra le attività non correnti in via di dismissione.

Criteri di cancellazione

Le attività e i gruppi di attività non correnti in via di dismissione sono eliminate dallo Stato Patrimoniale al momento della dismissione.

Se un'attività (o gruppo in dismissione) classificata come posseduta per la vendita, perde i criteri per l'iscrizione a norma del principio contabile IFRS 5, non si deve più classificare l'attività (o il gruppo in dismissione) come posseduta per la vendita.

Si deve valutare un'attività non corrente che cessa di essere classificata come posseduta per la vendita (o cessa di far parte di un gruppo in dismissione classificato come posseduto per la vendita) al minore tra:

- il valore contabile prima che l'attività (o gruppo in dismissione) fosse classificata come posseduta per la vendita, rettificato per tutti gli ammortamenti, svalutazioni o ripristini di valore che sarebbero stati altrimenti rilevati se l'attività (o il gruppo in dismissione) non fosse stata classificata come posseduta per la vendita;
- il suo valore recuperabile alla data della successiva decisione di non vendere.

Le voci includono rispettivamente le attività fiscali correnti ed anticipate e le passività fiscali correnti e differite rilevate in applicazione dello IAS 12.

Anche le imposte sul reddito relative alla attività in via di dismissione vengono calcolate nel rispetto della vigente normativa fiscale e sono rilevate nel conto economico in base al criterio della competenza, coerentemente con la rilevazione in bilancio dei costi e dei ricavi che le hanno generate, ad eccezione di quelle relative a partite addebitate o accreditate direttamente nel patrimonio netto, per le quali la rilevazione della relativa fiscalità avviene, per coerenza, a patrimonio netto.

Criteri di rilevazione delle componenti reddituali

I proventi ed oneri, i risultati delle valutazioni e gli utili/perdite da realizzo (al netto dell'effetto fiscale) riconducibili a gruppi di attività in via di dismissione o rilevati come tali nel corso dell'esercizio, sono esposti nella pertinente voce di Conto Economico "290. Utile (Perdita) delle attività operative cessate al netto delle imposte".

9 – FISCALITÀ CORRENTE E DIFFERITA

Fiscalità corrente

Le attività e passività fiscali per imposte correnti sono rilevate al valore dovuto o recuperabile a fronte dell'utile (perdita) fiscale, applicando le aliquote e la normativa fiscale vigente. Le imposte correnti non ancora pagate, in tutto o in parte alla data di riferimento, sono inserite tra le "Passività fiscali correnti" dello Stato Patrimoniale.

Nel caso di pagamenti eccedenti, che hanno dato luogo ad un credito recuperabile, questo è contabilizzato tra le "Attività fiscali correnti" dello Stato Patrimoniale.

In conformità alle previsioni dello IAS 12, la Banca procede a compensare le attività e le passività fiscali correnti se, e solo se, essa:

- ha un diritto esecutivo a compensare gli ammontari rilevati;
- intende estinguere per il residuo netto, o realizzare l'attività e contemporaneamente estinguere la passività.

Fiscalità differita

Le attività e le passività fiscali differite sono contabilizzate utilizzando il c.d. "balance sheet liability method", tenendo conto delle differenze temporanee tra il valore contabile di una attività o di una passività e il suo valore riconosciuto ai fini fiscali. Esse sono calcolate utilizzando le aliquote fiscali applicabili, in ragione della legge vigente, nell'esercizio in cui l'attività fiscale anticipata sarà realizzata o la passività fiscale differita sarà estinta.

Le attività fiscali vengono rilevate solo se si ritiene probabile che in futuro si realizzerà un reddito imponibile a fronte del quale potrà essere utilizzata tale attività.

In particolare, la normativa fiscale può comportare delle differenze tra reddito imponibile e reddito civilistico, che, se temporanee, provocano, unicamente uno sfasamento temporale che comporta l'anticipo o il differimento del momento impositivo rispetto al periodo di competenza, determinando una differenza tra il valore contabile di un'attività o di una passività nello Stato Patrimoniale e il suo valore riconosciuto ai fini fiscali. Tali differenze si distinguono in "Differenze temporanee deducibili" e in "Differenze temporanee imponibili".

Attività per imposte anticipate

Le "Differenze temporanee deducibili" indicano una futura riduzione dell'imponibile fiscale, a fronte di un'anticipazione della tassazione rispetto alla competenza economico-civilistica. Esse generano imposte differite attive in quanto esse determineranno un minor carico fiscale in futuro, a condizione che negli esercizi successivi siano realizzati utili tassabili in misura sufficiente a coprire la realizzazione delle imposte pagate in via anticipata.

Le "Attività per imposte anticipate" sono rilevate per tutte le differenze temporanee deducibili se è probabile che sarà realizzato un reddito imponibile a fronte del quale potranno essere utilizzate le differenze temporanee deducibili. Tuttavia, la probabilità del recupero delle imposte anticipate relative ad avviamenti, altre attività immateriali e rettifiche su crediti, è da ritenersi automaticamente soddisfatta per effetto delle disposizioni di legge che ne prevedono la trasformazione in credito d'imposta in presenza di perdita d'esercizio civilistica e/o fiscale.

La trasformazione ha effetto a decorrere dalla data di approvazione, da parte dell'assemblea dei soci, del bilancio individuale in cui è stata rilevata la perdita.

L'origine della differenza tra il maggior reddito fiscale rispetto a quello civilistico è principalmente dovuta a componenti negativi di reddito fiscalmente deducibili in esercizi successivi a quelli di iscrizione in bilancio.

Passività per imposte differite

Le "Differenze temporanee imponibili" indicano un futuro incremento dell'imponibile fiscale e conseguentemente generano "Passività per imposte differite", in quanto queste differenze danno luogo ad ammontari imponibili negli esercizi successivi a quelli in cui vengono imputati al Conto Economico civilistico, determinando un differimento della tassazione rispetto alla competenza economico-civilistica.

Le "Passività per imposte differite" sono rilevate per tutte le differenze temporanee imponibili con eccezione delle riserve in sospensione d'imposta in quanto non è previsto che siano effettuate operazioni che ne determinano la tassazione.

L'origine della differenza tra il minor reddito fiscale rispetto a quello civilistico è dovuta a:

- componenti positivi di reddito tassabili in esercizi successivi a quelli in cui sono stati iscritti in bilancio;
- componenti negativi di reddito deducibili in esercizi antecedenti a quello in cui saranno iscritti in bilancio secondo criteri civilistici.

Le attività e le passività iscritte per imposte anticipate e differite vengono sistematicamente valutate per tener conto di eventuali modifiche intervenute nella normativa o nelle aliquote.

Le imposte anticipate e quelle differite sono contabilizzate a livello patrimoniale a saldi aperti e senza compensazioni e sono contabilizzate nella voce 100."Attività fiscali b) anticipate" e nella voce 60."Passività fiscali b) differite".

Qualora le attività e le passività fiscali differite si riferiscano a componenti che hanno interessato il conto economico, la contropartita è rappresentata dalle imposte sul reddito. Nei casi in cui le imposte anticipate e differite riguardano transazioni che hanno interessato direttamente il patrimonio netto senza influenzare il conto economico (quali le valutazioni degli strumenti finanziari valutati al fair value con impatto sulla redditività complessiva) le stesse vengono iscritte in contropartita al patrimonio netto, interessando la specifica riserva quando previsto.

10 – FONDI PER RISCHI E ONERI

Criteri di classificazione

Conformemente alle previsioni dello IAS 37, i fondi per rischi ed oneri accolgono gli accantonamenti relativi ad obbligazioni attuali (legali o implicite) originate da un evento passato, per le quali sia probabile l'utilizzo di risorse economiche per l'adempimento dell'obbligazione stessa, sempre che possa essere effettuata una stima attendibile del relativo ammontare.

Criteri di iscrizione

Nella presente voce figurano:

- "Fondi per rischio di credito relativo a impegni e garanzie finanziarie rilasciate": viene iscritto il valore degli accantonamenti complessivi per rischio di credito a fronte di impegni a erogare fondi e di garanzie finanziarie rilasciate che sono soggetti alle regole di svalutazione dell'IFRS 9 (cfr. paragrafo 2.1, lettera e); paragrafo 5.5; appendice A), ivi inclusi le garanzie finanziarie rilasciate e gli impegni a erogare fondi che sono valutati al valore di prima iscrizione al netto dei ricavi complessivi rilevati in conformità all'IFRS 15;
- "Fondi su altri impegni e altre garanzie rilasciate": viene iscritto il valore degli accantonamenti complessivi a fronte di altri impegni e altre garanzie rilasciate che non sono soggetti alle regole di svalutazione dell'IFRS 9 (cfr. IFRS 9, paragrafo 2.1, lettere e) e g));
- "Fondi di quiescenza e obblighi simili": include gli accantonamenti a fronte di benefici erogati al dipendente successivamente alla cessazione del rapporto di lavoro nella forma di piani a contribuzione definita o a prestazione definita;
- "Altri fondi per rischi ed oneri": figurano gli altri fondi per rischi e oneri costituiti in ossequio a quanto previsto dai principi contabili internazionali (es. oneri per il personale, controversie fiscali).

Criteri di valutazione

L'importo rilevato come accantonamento rappresenta la migliore stima possibile dell'onere richiesto per adempiere all'obbligazione esistente alla data di riferimento.

Laddove l'elemento temporale sia significativo, gli accantonamenti vengono attualizzati utilizzando i tassi correnti di mercato.

I fondi accantonati sono periodicamente riesaminati ed eventualmente rettificati per riflettere la miglior stima corrente. Quando a seguito del riesame, il sostenimento dell'onere diviene improbabile, l'accantonamento viene stornato. Per quanto attiene i fondi relativi ai benefici ai dipendenti si rimanda al successivo paragrafo "15.2 - Trattamento di fine rapporto e premi di anzianità ai dipendenti".

Criteri di cancellazione

Se non è più probabile che sarà necessario l'impiego di risorse atte a produrre benefici economici per adempiere all'obbligazione, l'accantonamento deve essere stornato. Un accantonamento deve essere usato solo per quelle spese per le quali esso fu originariamente iscritto.

Criteri di rilevazione delle componenti reddituali

L'accantonamento è rilevato nel Conto Economico alla voce 170. "Accantonamenti netti ai fondi per rischi e oneri".

Nella voce figura il saldo, positivo o negativo, tra gli accantonamenti e le eventuali riattribuzioni a Conto Economico di fondi ritenuti esuberanti.

Gli accantonamenti netti includono anche i decrementi dei fondi per l'effetto attualizzazione nonché i corrispondenti incrementi dovuti al trascorrere del tempo (maturazione degli interessi impliciti nell'attualizzazione).

11 – PASSIVITÀ FINANZIARIE VALUTATE AL COSTO AMMORTIZZATO

Criteri di classificazione

Le passività finanziarie valutate al costo ammortizzato includono i debiti verso banche e verso clientela, qualunque sia la loro forma tecnica (depositi, conti correnti, finanziamenti, leasing), diversi dalle "Passività finanziarie di negoziazione" e dalle "Passività finanziarie designate al fair value".

Nella voce figurano, altresì, i titoli emessi con finalità di raccolta (ad esempio i certificati di deposito, titoli obbligazionari) valutati al costo ammortizzato. Sono inclusi i titoli che alla data di riferimento risultano scaduti ma non ancora rimborsati.

Criteri di iscrizione

La prima iscrizione di tali passività finanziarie avviene all'atto della ricezione delle somme raccolte o all'emissione dei titoli di debito. Il valore a cui sono iscritte corrisponde al relativo fair value, normalmente pari all'ammontare incassato od al prezzo di emissione, aumentato degli eventuali costi/proventi aggiuntivi direttamente attribuibili alla singola operazione di provvista o di emissione e non rimborsati dalla controparte creditrice. Sono esclusi i costi interni di carattere amministrativo.

Il fair value delle passività finanziarie, eventualmente emesse a condizioni diverse da quelle di mercato, è oggetto di apposita stima e la differenza rispetto al corrispettivo incassato è, ove del caso, imputata direttamente a Conto Economico.

Criteri di valutazione

Dopo la rilevazione iniziale, effettuata al fair value alla data di sottoscrizione del contratto, le passività finanziarie sono valutate al costo ammortizzato utilizzando il metodo del tasso di interesse effettivo.

Fanno eccezione le passività a breve termine, ove il fattore temporale risulti trascurabile, che rimangono iscritte per il valore incassato, e i cui costi e proventi direttamente attribuibili all'operazione sono iscritti nelle pertinenti voci del Conto Economico.

Criteri di cancellazione

Le passività finanziarie sono cancellate dal bilancio quando estinte o scadute, ovvero quando si procede al riacquisto di titoli di propria emissione con conseguente ridefinizione del debito iscritto per titoli in circolazione.

Criteri di rilevazione delle componenti reddituali

Le componenti negative di reddito rappresentate dagli interessi passivi sono iscritte, per competenza, nelle voci di Conto Economico relative agli interessi.

L'eventuale differenza tra il valore di riacquisto dei titoli di propria emissione ed il corrispondente valore contabile della passività viene iscritto a Conto Economico nella voce 100. "Utili (perdite) da cessione o riacquisto di: c) Passività finanziarie".

12 – PASSIVITÀ FINANZIARIE DI NEGOZIAZIONE

Criteri di classificazione

Formano oggetto di rilevazione nella presente voce le passività finanziarie, qualunque sia la loro forma tecnica (titoli di debito, finanziamenti, ecc.) classificate nel portafoglio di negoziazione.

La voce include, ove presenti, il valore negativo dei contratti derivati di trading. Rientrano nella presente categoria anche i contratti derivati connessi con la fair value option (definita dal principio contabile IFRS 9 al paragrafo 4.2.2) gestionalmente collegati con attività e passività valutate al fair value, che presentano alla data di riferimento un fair value negativo, ad eccezione dei contratti derivati designati come efficaci strumenti di copertura il cui impatto confluisce in una separata voce del passivo patrimoniale; se il fair value di un contratto derivato diventa successivamente positivo, lo stesso è contabilizzato tra le Attività finanziarie valutate al fair value con impatto a Conto Economico.

Criteri di iscrizione

Gli strumenti finanziari derivati sono iscritti alla data di sottoscrizione e sono valutati al fair value con impatto a Conto Economico.

Criteri di valutazione

Successivamente alla rilevazione iniziale le passività finanziarie sono valorizzate al fair value con impatto a Conto Economico.

Per dettagli in merito alle modalità di determinazione del fair value si rinvia al successivo paragrafo "A.4 - Informativa sul fair value" della presente parte A.

Criteri di cancellazione

Le passività finanziarie detenute con finalità di negoziazione vengono cancellate dal bilancio quando scadono i diritti contrattuali sui relativi flussi finanziari o quando la passività finanziaria è ceduta con trasferimento sostanziale di tutti i rischi ed i benefici derivanti dalla proprietà della stessa.

Criteri di rilevazione delle componenti reddituali

Gli utili e le perdite derivanti dalla variazione del fair value e/o dalla cessione delle passività finanziarie di negoziazione sono contabilizzati a Conto Economico nella voce "80. Risultato netto dell'attività di negoziazione".

13 – PASSIVITÀ FINANZIARIE DESIGNATE AL FAIR VALUE

Criteri di classificazione

Sono classificate nella presente voce le passività finanziarie che sono designate al fair value con i risultati valutativi iscritti nel Conto Economico in forza dell'esercizio della cosiddetta "Fair Value Option" prevista dall'IFRS 9, ossia quando:

- si elimina o riduce significativamente l'incoerenza nella valutazione o nella rilevazione (talvolta definita come asimmetria contabile) che altrimenti risulterebbe dalla valutazione delle attività o passività o dalla rilevazione degli utili e delle perdite relative su basi diverse;
- è presente un derivato implicito;
- un gruppo di passività finanziarie o di attività e passività finanziarie è gestito e il suo rendimento è valutato in base al fair value secondo una strategia di gestione del rischio o d'investimento documentata e le informazioni relative al gruppo sono fornite internamente su tali basi ai dirigenti con responsabilità strategiche.

Criteri di iscrizione

L'iscrizione iniziale delle passività finanziarie valutate al fair value avviene, alla data di emissione, al fair value che corrisponde normalmente al corrispettivo incassato senza considerare i costi o proventi di transazione direttamente attribuibili allo strumento stesso che sono invece imputati a Conto Economico.

Criteri di valutazione

Le passività vengono valutate al fair value. Le componenti reddituali vengono riportate secondo quanto previsto dal principio contabile IFRS 9, come di seguito esposto:

- le variazioni di fair value attribuibili alla variazione del proprio merito creditizio sono espresse in apposita riserva di patrimonio netto (prospetto della redditività complessiva);
- le restanti variazioni di fair value sono rilevate nel conto economico, nella voce 110. "Risultato netto delle altre attività e passività finanziarie valutate al fair value con impatto a conto economico".

Per dettagli in merito alle modalità di determinazione del fair value si rinvia al successivo paragrafo "A.4 - Informativa sul fair value" della presente Parte A.

Criteri di cancellazione

Le passività finanziarie valutate al fair value sono cancellate contabilmente dal bilancio quando risultano scadute o estinte.

La cancellazione avviene anche in presenza di riacquisto di titoli precedentemente emessi. La differenza tra il valore contabile della passività e l'ammontare pagato per acquistarla viene registrata a conto economico.

Il ricollocamento sul mercato di titoli propri successivamente al loro riacquisto è considerato come una nuova emissione con iscrizione al nuovo prezzo di collocamento, senza alcun effetto al conto economico.

Criteri di rilevazione delle componenti reddituali

Il costo per interessi su strumenti di debito è classificato tra gli "Interessi passivi e oneri assimilati" del conto economico.

Le componenti reddituali relative a tale voce di bilancio vengono riportate secondo quanto previsto dal principio contabile IFRS 9, come di seguito:

- le variazioni di fair value attribuibili alla variazione del proprio merito creditizio sono esposte in apposita riserva di patrimonio netto (prospetto della redditività complessiva);
- le restanti variazioni di fair value sono rilevate nel conto economico, nella voce 110. "Risultato netto delle altre attività e passività finanziarie valutate al fair value con impatto a conto economico".

14 – OPERAZIONI IN VALUTA

Criteri di classificazione

Tra le attività e le passività in valuta figurano, oltre a quelle denominate esplicitamente in una valuta diversa dall'euro, anche quelle che prevedono clausole di indicizzazione finanziaria collegate al tasso di cambio dell'Euro con una determinata valuta o con un determinato paniere di valute.

Ai fini delle modalità di conversione da utilizzare, le attività e passività in valuta sono suddivise tra poste monetarie (classificate tra le poste correnti) e non monetarie (classificate tra le poste non correnti).

Gli elementi monetari consistono nel denaro posseduto e nelle attività e passività da ricevere o pagare, in ammontari di denaro fisso o determinabili. Gli elementi non monetari si caratterizzano per l'assenza di un diritto a ricevere o di un'obbligazione a consegnare un ammontare di denaro fisso o determinabile.

Criteri di iscrizione

Le operazioni in valuta estera sono registrate, al momento della rilevazione iniziale, in divisa di conto, applicando all'importo in valuta estera il tasso di cambio in vigore alla data dell'operazione.

Criteri di valutazione

Ad ogni chiusura del bilancio o di situazione infrannuale, gli elementi originariamente denominati in valuta estera sono valorizzati come segue:

- le poste monetarie sono convertite al tasso di cambio alla data di chiusura del periodo;
- le poste non monetarie valutate al costo storico sono convertite al tasso di cambio in essere alla data della operazione;
- le poste non monetarie valutate al fair value sono convertite al tasso di cambio a pronti alla data di chiusura del periodo.

Criteri di rilevazione delle componenti reddituali

Le differenze di cambio che si generano tra la data dell'operazione e la data del relativo pagamento, su elementi di natura monetaria, sono contabilizzate nel Conto Economico dell'esercizio in cui sorgono, alla stregua di quelle che derivano dalla conversione di elementi monetari a tassi diversi da quelli di conversione iniziali, o di conversione alla data di chiusura del bilancio precedente.

Quando un utile o una perdita relativi ad un elemento non monetario sono rilevati a patrimonio netto, la differenza cambio relativa a tale elemento è rilevata anch'essa a patrimonio netto.

Quando un utile o una perdita sono rilevati a Conto Economico, è parimenti rilevata a Conto Economico anche la relativa differenza cambio.

15 – ALTRE INFORMAZIONI

15.1 CONTRATTI DI VENDITA E RIACQUISTO (PRONTI CONTRO TERMINE)

I titoli venduti e soggetti ad accordo di riacquisto sono classificati come strumenti finanziari impegnati, quando l'acquirente ha per contratto o convenzione il diritto a rivendere o a reimpegnare il sottostante; la passività della controparte è inclusa nelle passività verso altre banche, altri depositi o depositi della clientela.

I titoli acquistati in relazione ad un contratto di rivendita sono contabilizzati come finanziamenti o anticipi ad altre banche o a clientela.

La differenza tra il prezzo di vendita ed il prezzo d'acquisto è contabilizzato come interesse e registrato per competenza lungo la vita dell'operazione.

15.2 TRATTAMENTO DI FINE RAPPORTO E PREMI DI ANZIANITÀ AI DIPENDENTI

Il trattamento di fine rapporto (T.F.R.) è assimilabile ad un “beneficio successivo al rapporto di lavoro” (post employment benefit) del tipo a “Prestazioni Definite” (*defined benefit plan*) per il quale è previsto, in base allo IAS 19, che il suo valore venga determinato mediante metodologie di tipo attuariale.

Conseguentemente, la valutazione di fine esercizio è effettuata in base al metodo dei benefici maturati utilizzando il criterio del credito unitario previsto (*Projected Unit Credit Method*).

Tale metodo prevede la proiezione degli esborsi futuri sulla base di analisi storiche, statistiche e probabilistiche, nonché in virtù dell'adozione di opportune basi tecniche demografiche.

Esso consente di calcolare il T.F.R. maturato ad una certa data in senso attuariale, distribuendo l'onere per tutti gli anni di stimata permanenza residua dei lavoratori in essere e non più come onere da liquidare nel caso in cui l'azienda cessi la propria attività alla data di riferimento.

La valutazione del T.F.R. del personale dipendente è effettuata da un attuario indipendente in conformità alla metodologia sopra indicata.

A seguito dell'entrata in vigore della riforma della previdenza complementare, di cui al D.Lgs. 252/2005, le quote di trattamento di fine rapporto maturate fino al 31 dicembre 2006 rimangono in azienda, mentre le quote che maturano a partire dal 1° gennaio 2007 sono state, a scelta del dipendente, destinate a forme di previdenza complementare ovvero al fondo di Tesoreria dell'INPS.

Queste ultime sono quindi rilevate a Conto Economico sulla base dei contributi dovuti in ogni esercizio; non si è proceduto all'attualizzazione finanziaria dell'obbligazione verso il fondo previdenziale o l'INPS, in ragione della scadenza inferiore a 12 mesi.

In base allo IAS19, il T.F.R. versato al fondo di Tesoreria INPS si configura, al pari della quota versata al fondo di previdenza complementare, come un piano a contribuzione definita.

Le quote maturate e riversate ai fondi integrativi di previdenza complementare sono contabilizzate alla sottovoce di Conto Economico “160. a) Spese per il personale”.

Tali quote si configurano come un piano a contribuzione definita, poiché l'obbligazione dell'impresa nei confronti del dipendente cessa con il versamento delle quote maturate. Per tale fattispecie, pertanto, nel passivo potrà essere iscritta solo la quota di debito (tra le “Altre passività”) per i versamenti ancora da effettuare all'INPS ovvero ai fondi di previdenza complementare alla data di riferimento.

Il principio IAS 19 prevede che tutti gli utili e perdite attuariali maturati alla data di riferimento siano rilevati immediatamente nel “prospetto della redditività complessiva”.

Fra gli “Altri benefici a lungo termine” descritti dallo IAS 19 rientrano i premi di anzianità ai dipendenti. Tali benefici devono essere valutati, in conformità allo IAS 19, con la stessa metodologia utilizzata per la determinazione del TFR, in quanto compatibile.

La passività per il premio di anzianità viene rilevata tra i fondi rischi e oneri dello Stato Patrimoniale.

L'accantonamento, come la riattribuzione a Conto Economico di eventuali eccedenze dello specifico fondo (dovute ad esempio a modifiche di ipotesi attuariali), è imputato a Conto Economico fra le “Spese del Personale”.

15.3 RICONOSCIMENTO DEI RICAVI E DEI COSTI

I ricavi sono rilevati nel momento in cui viene trasferito il controllo dei beni o servizi al cliente ad un ammontare che rappresenta l'importo del corrispettivo a cui si ritiene di avere diritto.

La rilevazione dei ricavi avviene attraverso un processo di analisi che implica le fasi di seguito elencate:

- identificazione del contratto, definito come un accordo in cui le parti si sono impegnate ad adempiere alle rispettive obbligazioni;
- individuazione delle singole obbligazioni di fare (“*performance obligations*”) contenute nel contratto;
- determinazione del prezzo della transazione, ossia il corrispettivo atteso per il trasferimento al cliente dei beni o dei servizi;
- ripartizione del prezzo della transazione a ciascuna “*performance obligation*”, sulla base dei prezzi di vendita della singola obbligazione;
- riconoscimento dei ricavi nel momento in cui (o man mano che) l'obbligazione di fare risulta adempiuta trasferendo al cliente il bene o servizio promesso.

Ciò premesso, il riconoscimento dei ricavi può avvenire:

- a) in un determinato momento, quando l'entità adempie l'obbligazione di fare trasferendo al cliente il bene o servizio promesso oppure
- b) lungo un periodo di tempo, mano a mano che l'entità adempie l'obbligazione di fare trasferendo al cliente il bene o servizio promesso.

Con riferimento al precedente punto b), una "performance obligation" è soddisfatta lungo un periodo di tempo se si verifica almeno una delle condizioni di seguito riportate:

- il cliente controlla il bene oggetto del contratto nel momento in cui viene creato o migliorato;
- il cliente riceve e consuma nello stesso momento i benefici nel momento in cui l'entità effettua la propria prestazione;
- la prestazione della società crea un bene personalizzato per il cliente e la società ha un diritto al pagamento per le prestazioni completate alla data di trasferimento del bene.

Se non è soddisfatto nessuno dei criteri allora il ricavo viene rilevato in un determinato momento.

Gli indicatori del trasferimento del controllo sono: i) l'obbligazione al pagamento ii) il titolo legale del diritto al corrispettivo maturato iii) il possesso fisico del bene iv) il trasferimento dei rischi e benefici legati alla proprietà v) l'accettazione del bene.

Con riguardo ai ricavi realizzati lungo un periodo di tempo, la Banca adotta un criterio di contabilizzazione temporale. In relazione a quanto sopra, di seguito si riepilogano le principali impostazioni seguite dalla Banca:

- gli interessi sono riconosciuti pro rata temporis, sulla base del tasso di interesse contrattuale o di quello effettivo nel caso di applicazione del costo ammortizzato;
- gli interessi di mora, eventualmente previsti in via contrattuale, sono contabilizzati a Conto Economico solo al momento del loro effettivo incasso;
- i dividendi sono rilevati a Conto Economico nel periodo in cui ne viene deliberata la distribuzione che coincide con quello in cui gli stessi sono incassati;
- le commissioni per ricavi da servizi sono iscritte, sulla base dell'esistenza di accordi contrattuali, nel periodo in cui i servizi stessi sono stati prestati;

I ricavi derivanti dalla vendita di attività non finanziarie sono rilevati al momento del perfezionamento della vendita, a meno che non si sia mantenuta la maggior parte dei rischi e benefici connessi con l'attività.

I costi sono rilevati a Conto Economico secondo il principio della competenza economica; i costi relativi all'ottenimento e l'adempimento dei contratti con la clientela sono rilevati a Conto Economico nei periodi nei quali sono contabilizzati i relativi ricavi.

15.4 SPESE PER MIGLIORIE SU BENI DI TERZI

I costi di ristrutturazione su immobili non di proprietà vengono capitalizzati in considerazione del fatto che per la durata del contratto di locazione la società utilizzatrice ha il controllo dei beni e può trarre da essi benefici economici futuri. I suddetti costi, classificati tra le "Altre attività", vengono ammortizzati per un periodo non superiore alla durata del contratto di locazione.

15.5 MODALITÀ DI RILEVAZIONE DELLE PERDITE DI VALORE

Perdite di valore delle attività finanziarie

Le attività finanziarie diverse da quelle valutate al fair value con impatto a Conto Economico, ai sensi dell'IFRS 9, sono sottoposte ad una valutazione – da effettuarsi ad ogni data di bilancio - che ha l'obiettivo di verificare se esistano indicatori che le predette attività possano aver subito una riduzione di valore (cd. "indicatori di impairment").

Nel caso in cui sussistano i predetti indicatori, le attività finanziarie in questione sono considerate deteriorate (stage 3) e a fronte delle stesse devono essere rilevate rettifiche di valore pari alle perdite attese relative alla loro intera vita residua.

Per le attività finanziarie per le quali non sussistono indicatori di impairment (stage 1 e stage 2), occorre verificare se esistono indicatori tali per cui il rischio creditizio della singola operazione risulti significativamente incrementato rispetto al momento di iscrizione iniziale ed applicare, di conseguenza, i criteri sottesi al modello di impairment IFRS 9.

Il modello di impairment IFRS 9

Il modello di impairment adottato dalla Banca è coerente con quello adottato dall'intero Gruppo.

Il perimetro di applicazione del modello di impairment IFRS 9 adottato dalla Banca, su cui si basano i requisiti per il calcolo degli accantonamenti, include strumenti finanziari quali titoli di debito, finanziamenti, crediti commerciali, attività derivanti da contratti e crediti originati da operazioni di leasing, rilevati al costo ammortizzato o al fair value con impatto sulla redditività complessiva nonché le esposizioni fuori bilancio (garanzie finanziarie e impegni ad erogare fondi).

Il predetto modello di impairment è caratterizzato da una visione prospettica (cd. *forward looking*) e, in determinate circostanze, può richiedere la rilevazione immediata di tutte le perdite previste nel corso della vita di un credito. Detta stima dovrà peraltro essere continuamente adeguata anche in considerazione del rischio di credito della controparte. Per effettuare tale stima, il modello di impairment dovrà considerare non solo dati passati e presenti, ma anche informazioni relative ad eventi futuri.

Per effetto della pandemia Covid-19, nel corso dell'esercizio la Banca ha proseguito nell'implementazione degli affinamenti al modello di impairment IFRS 9, per la maggior parte apportati in occasione del bilancio annuale al 31 dicembre 2021, per riflettere gli orientamenti implementati alcuni affinamenti al modello di impairment IFRS 9 per riflettere, gli orientamenti e raccomandazioni contenute nelle varie linee guida emanate dai regolatori. Per maggiori dettagli sui predetti affinamenti si rimanda al paragrafo "d) Modalità di applicazione dei principi contabili internazionali nell'attuale contesto macroeconomico" incluso in "A.1 - Parte generale, Sezione 5 – Altri Aspetti" della presente Parte A.

Per le esposizioni creditizie rientranti nel perimetro di applicazione del modello di impairment il principio contabile prevede l'allocazione dei singoli rapporti in uno dei 3 stage di seguito elencati:

- in stage 1, i rapporti che non presentano, alla data di valutazione, un incremento significativo del rischio di credito o che possono essere identificati come *low credit risk*;
- in stage 2, i rapporti che alla data di riferimento presentano un incremento significativo o non presentano le caratteristiche per essere identificati come *low credit risk*;
- in stage 3, i rapporti non performing.

Nello specifico, la Banca ha previsto l'allocazione dei singoli rapporti creditizi, per cassa e fuori bilancio, in uno dei 3 stage di seguito elencati sulla base dei seguenti criteri:

- in stage 1, i rapporti con data di generazione inferiore a tre mesi dalla data di valutazione o che non presentano nessuna delle caratteristiche descritte al punto successivo;
- in stage 2, le posizioni che alla data di riferimento presentano un significativo incremento del rischio di credito:
 - rapporti che alla data di valutazione sono classificati in *watch list*, ossia come bonis sotto osservazione;
 - rapporti che alla data di valutazione presentano un incremento di PD rispetto a quella all'origination che supera determinate soglie calcolate con metodi di regressione quantilica;
 - presenza dell'attributo di "forborne performing";
 - presenza di scaduti e/o sconfini da più di 30 giorni;
 - rapporti (privi della PD lifetime alla data di erogazione) che alla data di valutazione non presentano le caratteristiche per essere identificati come *low credit risk* (come di seguito descritto);
- in stage 3, i crediti non performing. Si tratta dei singoli rapporti relativi a controparti classificate nell'ambito di una delle categorie di credito deteriorato contemplate dalla Circolare della Banca d'Italia n. 272/2008 e successivi aggiornamenti. Rientrano in tale categoria le esposizioni scadute e/o sconfinanti deteriorate, le inadempienze probabili e le sofferenze.

Si considerano *low credit risk* i rapporti performing che alla data di valutazione presentano le seguenti caratteristiche:

- assenza di "PD lifetime" alla data di erogazione;
- classe di rischio basso (classe 5 per Privati, classe 3 per POE, classe 4 per Small Business e Imprese).

L'allocazione dei rapporti nell'ambito degli stage previsti dal principio IFRS 9 avviene in modalità automatica secondo i criteri sopra definiti.

La stima della perdita attesa attraverso la metodologia Expected Credit Loss (ECL), per le classi sopra definite, avviene in funzione dell'allocazione di ciascun rapporto nei tre stage di riferimento, come di seguito dettagliato:

- stage 1, la perdita attesa è misurata entro l'orizzonte temporale di un anno;

- stage 2, la perdita attesa è misurata considerando tutte le perdite che si presume saranno sostenute durante l'intera vita dell'attività finanziaria ("lifetime expected loss");
- stage 3, la perdita attesa deve essere calcolata con una prospettiva lifetime, ma diversamente dalle posizioni in stage 2, il calcolo della perdita attesa lifetime sarà analitico. Inoltre, ove appropriato, saranno introdotti elementi forward looking nella valutazione delle predette posizioni rappresentati in particolare dalla inclusione di differenti scenari (ad es. di cessione) ponderati per la relativa probabilità di accadimento. Più in dettaglio, nell'ambito della stima del valore di recupero delle posizioni (in particolare di quelle classificate a sofferenza) l'inclusione di uno scenario di cessione, alternativo ad uno scenario di gestione interna, comporta normalmente la rilevazione di maggiori rettifiche di valore connesse all'applicazione dei prezzi di vendita ponderati per la relativa probabilità di accadimento dello scenario di cessione.

Con specifico riferimento ai crediti verso banche, la Banca ha adottato un modello di determinazione del significativo incremento del rischio di credito lievemente differente da quello previsto per i crediti verso clientela, sebbene le logiche di stage allocation adottate per i crediti verso banche siano state definite nel modo più coerente possibile rispetto a quelle implementate per i crediti verso clientela.

Più in dettaglio, con riferimento ai crediti verso banche, i rapporti *low credit risk* sono quelli in bonis che alla data di valutazione presentano le seguenti caratteristiche:

- assenza di "PD lifetime" alla data di erogazione;
- PD point in time inferiore a 0,3%.

L'allocazione dei rapporti interbancari nell'ambito degli stage previsti dal principio IFRS 9 avviene in modalità automatica secondo i criteri sopra definiti. Tutto ciò premesso, per i crediti verso banche, la Banca adotta un modello di impairment IFRS 9 sviluppato ad hoc per la specifica tipologia di controparte e pertanto differente dal modello utilizzato per i crediti verso clientela.

Anche per i crediti verso banche la stima della perdita attesa attraverso la metodologia Expected Credit Loss (ECL), per le classi sopra definite, avviene in funzione dell'allocazione di ciascun rapporto nei tre stage di riferimento, come di seguito dettagliato:

- stage 1: la perdita attesa è misurata su un orizzonte temporale di 12 mesi;
- stage 2: la perdita attesa è misurata su un orizzonte temporale che contempla l'intera durata del rapporto sino a scadenza (cd. LEL, *Lifetime Expected Loss*);
- stage 3, la perdita attesa deve essere calcolata con una prospettiva lifetime, ma diversamente dalle posizioni in stage 2, il calcolo della perdita attesa lifetime è analitico.

I parametri di rischio *probability of default* ed *exposure at default* (nel seguito anche PD e EAD) vengono calcolati dal modello di impairment.

Il parametro *loss given default* (nel seguito anche LGD) è fissato prudenzialmente al livello regolamentare del 45% valido nel modello IRB Foundation, per i portafogli composti da attività di rischio diverse da strumenti subordinati e garantiti.

Con riferimento al portafoglio titoli, si conferma l'impostazione utilizzata per i crediti, ossia l'allocazione dei titoli in uno dei tre stage previsti dall'IFRS 9, ai quali corrispondono tre diverse metodologie di calcolo delle perdite attese.

In stage 1 la perdita attesa è misurata entro l'orizzonte temporale di un anno, quindi con una probabilità di default a 12 mesi.

Nel primo stage di merito creditizio sono stati collocati i titoli:

- al momento dell'acquisto, a prescindere dalla loro rischiosità;
- che alla data di valutazione non hanno avuto un aumento significativo del rischio di credito rispetto al momento dell'acquisto;
- che hanno avuto un decremento significativo del rischio di credito.

Nel secondo stage l'ECL è calcolata utilizzando la probabilità di default lifetime. In esso sono stati collocati quei titoli che presentano le seguenti caratteristiche:

- alla data di valutazione lo strumento presenta un aumento del rischio di credito rispetto alla data di acquisto tale da richiedere il riconoscimento di una perdita attesa fino a scadenza;
- strumenti che rientrano dallo stage 3 sulla base di un decremento significativo della rischiosità.

Il terzo ed ultimo stage accoglie le esposizioni per le quali l'ECL è calcolata utilizzando una probabilità di default del 100%.

La scelta di collocare gli strumenti in stage 1 o in stage 2 è legata alla quantificazione delle soglie che identificano un significativo incremento del rischio di credito della singola tranche oggetto di valutazione. Tali soglie vengono calcolate partendo dalle caratteristiche del portafoglio. Per quanto riguarda lo stage 3 si analizza se l'aumento della rischiosità è stato così elevato, dal momento della prima rilevazione, da considerare le attività "impaired", ossia se si sono verificati eventi tali da incidere negativamente sui flussi di cassa futuri. Come accennato in precedenza, si dovrà riconoscere una perdita incrementale dallo stage 1 allo stage 3. Nel dettaglio:

- L'ECL a 12 mesi rappresenta il valore atteso della perdita stimata su base annuale;
- L'ECL *lifetime* è la stima della perdita attesa fino alla scadenza del titolo;
- i parametri di stima dell'ECL sono la Probabilità di Default, la Loss Given Default e l'Exposure at Default della singola tranche (PD, LGD, EAD).

Impairment analitico dei crediti in stage 3

Con riferimento alle valutazioni analitiche dei crediti il modello utilizzato dalla Banca per la determinazione degli accantonamenti relativi ai crediti deteriorati (stage 3) valutati al costo ammortizzato o al fair value con impatto sulla redditività complessiva prevede, a seconda delle loro caratteristiche, il ricorso ad una valutazione analitica specifica oppure ad una valutazione analitica forfettaria.

La metodologia di valutazione analitica specifica è finalizzata a determinare la corretta quantificazione degli accantonamenti per ciascun rapporto, considerando sia le caratteristiche del singolo rapporto oggetto di valutazione, sia le caratteristiche della controparte a cui lo stesso è intestato.

La valutazione analitica forfettaria è finalizzata a determinare la corretta quantificazione degli accantonamenti per ciascun rapporto ed è effettuata attraverso la stima di parametri di rischio definiti da un modello statistico, in coerenza con quanto previsto per la valutazione collettiva delle esposizioni in bonis con riferimento alle esposizioni creditizie in stage 2.

La valutazione analitica forfettaria si applica alle esposizioni creditizie che presentano le seguenti caratteristiche:

- esposizioni scadute e/o sconfinanti deteriorate;
- esposizioni fuori bilancio deteriorate (es. esposizioni di firma, margini disponibili su fidi);
- esposizioni di cassa classificate a inadempienza probabile che non superano una soglia di importo definita a livello di singolo debitore (c.d. "soglia dimensionale");
- esposizioni di cassa classificate a sofferenza che non superano la soglia dimensionale.

La valutazione analitica specifica si applica alle esposizioni creditizie che presentano le seguenti caratteristiche:

- esposizioni di cassa classificate a inadempienza probabile che superano la soglia dimensionale;
- esposizioni di cassa classificate a sofferenza che superano la soglia dimensionale.

Ai fini dell'applicazione della soglia dimensionale si prende a riferimento l'esposizione creditizia complessiva livello di singolo debitore, determinando quindi, alternativamente, una valutazione analitica forfettaria o analitica specifica per tutti i rapporti di cassa intestati al medesimo debitore. La soglia dimensionale per le controparti classificate a inadempienza probabile e sofferenza è pari ad € 100.000.

La valutazione delle perdite attese, in particolare con riferimento alle esposizioni a sofferenza, deve essere effettuata tenendo in considerazione la probabilità che si verifichino differenti scenari di realizzo del credito, quali ad esempio la cessione dell'esposizione o, al contrario, la gestione interna.

Con riferimento alla valutazione analitica specifica per la determinazione del valore recuperabile (componente valutativa) la Banca adotta due approcci alternativi che riflettono le caratteristiche e la rischiosità delle singole esposizioni creditizie:

- approccio "going concern", che si applica alle sole controparti imprese, operanti in settori diversi dall'immobiliare, che presentano oggettive prospettive di continuità aziendale che si presuppone quando:
 - i flussi di cassa operativi futuri del debitore sono rilevanti e possono essere stimati in maniera attendibile attraverso fonti documentabili, come:
 - bilanci ufficiali d'esercizio aggiornati, completi e regolari;
 - piano industriale, il cui utilizzo per la stima dei flussi di cassa è subordinato (i) ad una verifica dell'attendibilità ed effettiva realizzabilità delle assunzioni che ne sono alla base e (ii) al pieno rispetto del piano medesimo, qualora ne sia già in corso l'esecuzione;

- piano previsto nell'ambito di accordi ex Legge Fallimentare quali ad esempio, ai sensi dell'articolo 67 lettera d), articolo 182 bis e septies, articolo 186 bis, art. 160 e ss, fermo restando che fino a quando i piani sono stati solo presentati e non asseverati da parte del professionista esterno incaricato, le Banche aderenti devono procedere alle stesse verifiche previste con riferimento ai piani industriali;
- i flussi di cassa operativi futuri del debitore sono adeguati a rimborsare il debito finanziario a tutti i creditori.
- approccio gone concern, che si applica obbligatoriamente alle esposizioni creditizie intestate a persone fisiche e per le imprese in una prospettiva di cessazione dell'attività o qualora non sia possibile stimare i flussi di cassa operativi.

L'attualizzazione del valore recuperabile (componente finanziaria), applicata per sofferenze ed inadempimenti probabili, è basata sulla determinazione del tasso di attualizzazione e dei tempi di recupero.

Perdite di valore delle partecipazioni

Ad ogni data di bilancio le partecipazioni di collegamento o sottoposte a controllo congiunto sono assoggettate ad un test di impairment al fine di verificare se esistono obiettive evidenze che possano far ritenere non interamente recuperabile il valore di iscrizione delle attività stesse.

La presenza di indicatori di impairment (come ad esempio la presenza di performance economiche della partecipata inferiori alle attese, mutamenti significativi nell'ambiente o nel mercato dove l'impresa opera o nei tassi di interesse di mercato ecc.) comporta la rilevazione di una svalutazione nella misura in cui il valore recuperabile della partecipazione risulti inferiore al valore contabile.

Il valore recuperabile è rappresentato dal maggiore tra il fair value al netto dei costi di vendita ed il valore d'uso della partecipazione. Come conseguenza, la necessità di stimare entrambi i valori non ricorre qualora uno dei due sia stato valutato superiore al valore contabile.

Per i metodi di valutazione utilizzati per la determinazione del fair value, si rimanda a quanto indicato nel paragrafo "A.4 - Informativa sul fair value" della presente Parte A.

Il valore d'uso della partecipazione è il valore attuale dei flussi finanziari attesi rivenienti dall'attività. Tale grandezza risponde ad una logica generale secondo la quale il valore di un bene è diretta espressione dei flussi finanziari che è in grado di generare lungo il periodo del suo utilizzo. La determinazione del valore d'uso presuppone, pertanto, la stima dei flussi finanziari attesi dall'utilizzo delle attività o dalla loro dismissione finale espressi in termini di valore attuale attraverso l'utilizzo di opportuni tassi di attualizzazione.

Quando una partecipazione non produce flussi di cassa ampiamente indipendenti da altre attività essa viene sottoposta ad impairment test non già autonomamente, bensì a livello di CGU. Pertanto, quando le attività riferibili ad una controllata sono incluse in una CGU più ampia della partecipazione medesima, l'impairment test può essere svolto solo a quest'ultimo livello e non a livello di singola partecipata per la quale non sarebbe correttamente stimabile un valore d'uso.

Se l'esito dell'impairment evidenzia che il valore recuperabile risulta superiore al valore contabile della partecipazione non viene rilevata alcuna rettifica di valore; nel caso contrario, è prevista la rilevazione di un impairment nella voce di Conto Economico 220. "Utili (Perdite) delle partecipazioni".

Nel caso in cui il valore recuperabile dovesse, in seguito, risultare superiore al nuovo valore contabile in quanto è possibile dimostrare che gli elementi che hanno condotto alla svalutazione non sono più presenti, è consentito effettuare un ripristino di valore fino a concorrenza della rettifica precedentemente registrata.

Perdite di valore delle altre attività immobilizzate

Attività materiali

Lo IAS 36 stabilisce che, almeno una volta l'anno, la società deve verificare se le attività materiali detenute rilevino uno o più indicatori di impairment. Se vengono riscontrati tali indicatori, l'impresa deve effettuare una valutazione (cd. impairment test) al fine di rilevare un'eventuale perdita di valore.

L'impairment test non si applica alle attività materiali che costituiscono:

- investimenti immobiliari valutati al FV (IAS 40);
- immobili in rimanenza (IAS 2);
- attività che rientrano nell'ambito di applicazione dell'IFRS 5.

Gli indicatori di impairment da considerare sono quelli definiti dal par. 12 dello IAS 36. Al riguardo, indicatori di impairment specifici per le attività materiali possono aversi, ad esempio, in presenza di obsolescenze che impediscano il normale uso dello stesso quali ad esempio incendi, crolli, inutilizzabilità e altri difetti strutturali.

Nonostante lo IAS 36 sia applicabile a singoli asset, spesso per le attività materiali è molto difficile o, in taluni casi, impossibile calcolare il valore d'uso di un singolo bene. Ad esempio, non sempre è possibile attribuire specifici flussi di cassa in entrata o in uscita a un immobile che ospita la Direzione (cd. *corporate asset*) oppure a un impianto o a un macchinario. In questi casi lo IAS 36 sancisce che deve essere identificata la CGU, cioè quel più piccolo raggruppamento di attività che genera flussi di cassa indipendenti ed effettuare il test a tale livello più elevato (piuttosto che sul singolo asset). Ciò è appunto dovuto al fatto che spesso è un gruppo di attività - e non una singola attività - a generare un flusso di cassa e per tale ragione non è possibile calcolare il valore d'uso della singola attività.

Fermo restando quanto sopra, il test di impairment comporta la necessità di porre a confronto il valore recuperabile (che a sua volta è il maggiore tra il valore d'uso e il fair value al netto dei costi di vendita) dell'attività materiale o della CGU con il relativo valore contabile.

Se e solo se il valore recuperabile di un'attività o della CGU è inferiore al valore contabile, quest'ultimo deve essere ridotto al valore recuperabile, configurando una perdita per riduzione di valore.

Attività immateriali

Ai sensi dello IAS 36 la Banca è tenuta a svolgere un impairment test con cadenza almeno annuale, a prescindere dalla presenza di indicatori di perdita di valore, sulle seguenti attività:

- attività immateriali aventi una vita utile indefinita (incluso avviamento);
- attività immateriali non ancora disponibili per l'uso (incluso quelle in corso di realizzazione).

Per le altre attività immateriali (ad es. quelle a vita utile definita come i "core deposits" acquisiti in una aggregazione aziendale) le stesse devono essere assoggettate a impairment test solo ove si sia verificata la presenza di un indicatore di perdita di valore.

Al riguardo, gli indicatori di impairment da considerare per le attività immateriali sono quelli definiti dal par. 12 dello IAS 36. Indicatori di perdita di valore specifici per le attività immateriali (ed in particolare per l'avviamento) possono aversi, ad esempio, in caso di risultati consuntivi significativamente al di sotto delle previsioni di budget (cosa che suggerisce una rivisitazione al ribasso delle proiezioni utilizzate per il test) oppure in caso di incremento del tasso di attualizzazione o di riduzione del tasso di crescita di lungo periodo.

Le attività immateriali a vita definita, come ad esempio l'eventuale valore del portafoglio di asset management acquisito nell'ambito delle aggregazioni aziendali, in presenza di indicatori di impairment vengono sottoposte ad un nuovo processo valutativo per verificare la recuperabilità dei valori iscritti in bilancio. Il valore recuperabile viene determinato sulla base del valore d'uso, ovvero del valore attuale, stimato attraverso l'utilizzo di un tasso rappresentativo del valore temporale del denaro e dei rischi specifici dell'attività, dei margini reddituali generati dai rapporti in essere alla data della valutazione lungo un orizzonte temporale esprimente la durata residua attesa degli stessi.

Le attività immateriali a vita indefinita, rappresentate principalmente dall'avviamento, come detto in precedenza sono annualmente sottoposte ad una verifica di recuperabilità del valore iscritto. Non presentando flussi finanziari autonomi, per le predette attività l'impairment test viene effettuato con riferimento alla Cash Generating Unit (CGU) a cui i valori sono stati attribuiti.

La CGU rappresenta il più piccolo gruppo di attività identificabile che genera flussi finanziari in entrata (ricavi) che sono ampiamente indipendenti dai flussi generati da altre attività o gruppi di attività. Essa identifica il livello più basso possibile di aggregazione delle attività purché sia, a quel livello, possibile identificare i flussi finanziari in entrata oggettivamente indipendenti e autonomi rispetto ad altre attività.

Una volta identificate le CGU occorre determinare il valore recuperabile delle stesse, che sarà oggetto di confronto con il valore contabile ai fini della quantificazione di un eventuale impairment. Il valore recuperabile è definito come il maggiore tra:

- valore d'uso (value in use);
- il fair value al netto dei costi di vendita (*fair value less cost to sell*).

Lo IAS 36 al par. 19 prevede che, se uno dei due valori (valore d'uso o fair value al netto dei costi di vendita) è superiore al valore contabile della CGU non è necessario stimare l'altro.

Il valore d'uso rappresenta il valore attuale dei flussi finanziari futuri che si prevede abbiano origine da una CGU. Il valore d'uso, dunque, risponde ad una logica generale secondo la quale il valore di un bene è diretta espressione dei flussi finanziari che è in grado di generare lungo il periodo del suo utilizzo. La determinazione del valore d'uso richiede la stima dei flussi finanziari attesi, in entrata ed in uscita, derivanti dalla CGU e del tasso di attualizzazione appropriato in funzione del livello di rischio di tali flussi.

Il fair value è l'ammontare ottenibile dalla vendita di un asset o di una *Cash Generating Unit* in una transazione libera tra controparti consapevoli ed indipendenti. I costi di vendita comprendono quelli direttamente associati alla potenziale vendita (es. spese legali).

Una "CGU" viene svalutata quando il suo valore di carico è superiore al valore recuperabile. Nella sostanza si rende necessaria la svalutazione dell'attività o della CGU in quanto essa subisce una perdita di valore o perché i flussi di cassa che deriveranno dall'utilizzo del bene non sono sufficienti a recuperare il valore contabile del bene stesso, oppure perché la cessione del bene verrebbe effettuata ad un valore inferiore al valore contabile.

15.6 AGGREGAZIONI AZIENDALI (BUSINESS COMBINATIONS)

Un'aggregazione aziendale consiste nell'unione di imprese o attività aziendali distinte in un unico soggetto tenuto alla redazione del bilancio.

Un'aggregazione aziendale può dare luogo ad un legame partecipativo tra capogruppo (acquirente) e controllata (acquisita). Un'aggregazione aziendale può anche prevedere l'acquisto dell'attivo netto di un'altra impresa, incluso l'eventuale avviamento, oppure l'acquisto del capitale dell'altra impresa (fusioni e conferimenti).

In base a quanto disposto dall'IFRS 3, le aggregazioni aziendali devono essere contabilizzate applicando il metodo dell'acquisto che prevede le seguenti fasi:

- identificazione dell'acquirente;
- determinazione del costo dell'aggregazione aziendale;
- allocazione, alla data di acquisizione, del costo dell'aggregazione aziendale alle attività acquisite e alle passività assunte, ivi incluse eventuali passività potenziali.

In particolare, il costo di una aggregazione aziendale è determinato come la somma complessiva dei fair value, alla data dello scambio, delle attività cedute, delle passività sostenute o assunte e degli strumenti rappresentativi di capitale emessi, in cambio del controllo dell'acquisito, cui è aggiunto qualunque costo direttamente attribuibile all'aggregazione aziendale.

La data di acquisizione è la data in cui si ottiene effettivamente il controllo sul business acquisito. Quando l'acquisizione viene realizzata con un'unica operazione di scambio, la data dello scambio coincide con quella di acquisizione.

Qualora l'aggregazione aziendale sia realizzata tramite più operazioni di scambio:

- il costo dell'aggregazione è il costo complessivo delle singole operazioni;
- la data dello scambio è la data di ciascuna operazione di scambio (cioè la data in cui ciascun investimento è iscritto nel bilancio della società acquirente), mentre la data di acquisizione è quella in cui si ottiene il controllo sul business acquisito.

Il costo di un'aggregazione aziendale viene allocato rilevando le attività, le passività e le passività potenziali identificabili dell'acquisito ai relativi fair value alla data di acquisizione.

Le attività, le passività e le passività potenziali identificabili dell'acquisito sono rilevate separatamente alla data di acquisizione solo se, a tale data, esse soddisfano i criteri seguenti:

- nel caso di un'attività diversa da un'attività immateriale, è probabile che gli eventuali futuri benefici economici connessi affluiscono all'acquirente ed è possibile valutarne il fair value attendibilmente;
- nel caso di una passività diversa da una passività potenziale, è probabile che per estinguere l'obbligazione sarà richiesto l'impiego di risorse atte a produrre benefici economici ed è possibile valutarne il fair value attendibilmente;
- nel caso di un'attività immateriale o di una passività potenziale, il relativo fair value può essere valutato attendibilmente.

La differenza positiva tra il costo dell'aggregazione aziendale e l'interessenza dell'acquirente al fair value netto delle attività, passività e passività potenziali identificabili, deve essere contabilizzata come avviamento.

Dopo la rilevazione iniziale, l'avviamento acquisito in un'aggregazione aziendale è valutato al relativo costo, ed è sottoposto con cadenza almeno annuale ad impairment test. In caso di differenza negativa viene effettuata una nuova misurazione. Tale differenza negativa, se confermata, è rilevata immediatamente come ricavo a Conto Economico.

15.7 RATEI E RISCONTI

I ratei ed i risconti che accolgono oneri e proventi di competenza del periodo maturati su attività e passività sono iscritti in bilancio a rettifica delle attività e passività a cui si riferiscono.

15.8 AZIONI PROPRIE

Le eventuali azioni proprie detenute sono portate in riduzione del patrimonio netto. Analogamente, il costo originario delle stesse e gli utili o le perdite derivanti dalla loro successiva vendita sono rilevati come movimenti del patrimonio netto.

15.9 PAGAMENTI BASATI SU AZIONI

Si tratta di fattispecie non applicabile per la Banca, in quanto non ha in essere piani "di stock option" su azioni di propria emissione.

15.10 Cessione del credito d'imposta "Bonus fiscale" - Legge 17 luglio 2020 n.77

Al fine di contrastare i negativi effetti economici conseguenti la diffusione della pandemia da Covid-19, con la Legge del 17 luglio 2020 n.77, di conversione con modificazioni del decreto-legge "Decreto Rilancio", il Governo italiano ha emanato una serie di provvedimenti che, tra gli altri consentono, a determinate condizioni, di beneficiare di una detrazione fiscale a fronte delle spese sostenute su determinate fattispecie.

La legge concede inoltre facoltà al contribuente di optare, in luogo della fruizione diretta della detrazione, di poter cedere il corrispondente credito di imposta ad altri soggetti, nel limite di quanto previsto dalla normativa di riferimento che nel corso del 2022 è stata oggetto di plurimi interventi da parte del legislatore - inclusi istituto di credito ed intermediari finanziari.

Dalla conversione in legge del "Decreto Rilancio" le detrazioni fiscali nascenti da interventi edilizi hanno subito significative modifiche, sia per quanto riguarda la procedura per l'esercizio dell'opzione di cessione o di sconto in fattura – con l'introduzione del visto di conformità e dell'asseverazione tecnica anche per i cosiddetti bonus minori – sia per quanto riguarda il periodo temporale entro cui sostenere le spese.

Ciò nonostante, la possibilità riconosciuta al contribuente di optare per la conversione della detrazione fiscale in un credito di imposta cedibile a terzi – in primis agli istituti di credito ed ai fornitori – rappresenta un cardine fondamentale per agevolare l'esecuzione degli interventi di efficientamento energetico o sismico del patrimonio immobiliare nazionale.

In relazione all'inquadramento contabile da adottare nel bilancio del cessionario, non esiste un unico *framework* di riferimento, per la particolare e nuova caratteristica dello strumento in argomento. In particolare, la fattispecie in oggetto:

- non rientra nell'ambito dello IAS 12 "Imposte sul reddito" poiché non assimilabile tra le imposte che colpiscono la capacità dell'impresa di produrre reddito;
- non rientra nell'ambito della definizione di contributi pubblici secondo lo IAS 20 "Contabilizzazione dei contributi pubblici e informativa sull'assistenza pubblica" in quanto la titolarità del credito verso l'Erario sorge solo a seguito del pagamento di un corrispettivo al cedente;
- non risulta ascrivibile a quanto stabilito dall'IFRS9 "Strumenti finanziari" in quanto i crediti di imposta acquistati non originano da un contratto tra il cessionario e lo Stato italiano;
- non è riconducibile allo IAS 38 "Attività immateriali", in quanto i crediti d'imposta in argomento possono essere considerati attività monetarie, permettendo il pagamento di debiti d'imposta solitamente regolati in denaro.

Il credito d'imposta in argomento rappresenta dunque una fattispecie non esplicitamente trattata da un principio contabile IAS/IFRS, e in quanto tale richiede di richiamare quanto previsto dallo IAS 8 "Principi contabili, cambiamenti nelle stime contabili ed errori" ed in particolare la necessità da parte del soggetto che redige il bilancio di definire un trattamento contabile che rifletta la sostanza economica e non la mera forma dell'operazione e che sia neutrale, prudente e completo.

L'impostazione seguita, con particolare riferimento all'applicazione del principio contabile IFRS9, è quella identificata sia dall'Organismo Italiano di Contabilità (OIC) sia dal Documento Banca d'Italia/Consob/Ivass n. 9 ("Trattamento contabile dei crediti d'imposta connessi con i Decreti Legge "Cura Italia" e "Rilancio" acquistati a seguito di cessione da parte dei beneficiari diretti o di precedenti acquirenti"). I crediti d'imposta, sono, infatti, sostanzialmente assimilabili ad un'attività finanziaria in quanto possono essere utilizzati per compensare un debito usualmente estinto in denaro (debiti di imposta), nonché essere scambiati con altre attività finanziarie. La condizione da soddisfare è che i medesimi crediti d'imposta si possano inquadrare in un *business model* dell'entità. Nel caso specifico si è scelto il *business model Hold To Collect*, in quanto l'intenzione è di detenere tali crediti sino a scadenza.

In tal senso si può stabilire quanto segue:

- al momento della rilevazione iniziale, il *fair value* del credito d'imposta è pari al prezzo d'acquisto dei crediti rientranti nell'operazione;
- nella gerarchia del *fair value* prevista dall'IFRS 13, il livello di *fair value* è assimilato ad un livello 3, non essendoci al momento mercati attivi né operazioni comparabili;
- il prezzo di acquisto dei crediti fiscali sconta sia il valore temporale del denaro che la capacità di utilizzarlo entro la relativa scadenza temporale;

- la contabilizzazione successiva delle attività finanziarie avviene al costo ammortizzato, mediante l'utilizzo di un tasso d'interesse effettivo determinato all'origine, in maniera tale che i flussi di cassa attualizzati connessi con le compensazioni attese future, stimate lungo la durata prevista del credito d'imposta, eguaglino il prezzo d'acquisto dei medesimi crediti;
- utilizzando il metodo del costo ammortizzato, vengono riviste periodicamente le stime dei flussi di cassa e viene rettificato il valore contabile lordo dell'attività finanziaria per riflettere i flussi finanziari effettivi e rideterminati. Nell'effettuare tali rettifiche, vengono scontati i nuovi flussi finanziari all'originario tasso di interesse effettivo. Tale contabilizzazione consente dunque di rilevare durante la vita di tale credito d'imposta i proventi, nonché di rilevare immediatamente le eventuali perdite dell'operazione;
- nel caso vengano riviste le stime circa l'utilizzo del credito d'imposta tramite compensazione, viene rettificato il valore contabile lordo del credito d'imposta per riflettere gli utilizzi stimati, effettivi e rideterminati;
- tenuto conto delle caratteristiche peculiari di tali crediti d'imposta, detenuti con la finalità di utilizzarli sino a completa compensazione degli stessi, nell'arco temporale consentito, con i pagamenti dei debiti pagabili tramite F24, il *business model* di riferimento, come già sopra menzionato, è stato individuato convenzionalmente nell'*Hold to Collect* (HTC). Questa considerazione risulta sempre verificata se gli acquisti della Banca cessionaria rientrano nei limiti del plafond di Gruppo. Nel caso in cui una Banca ravvisi il superamento del plafond individuale, sulla base degli ordini di cessione raccolti dalla propria clientela, e al fine di preservare i rapporti commerciali instaurati, è prevista la possibilità di effettuare cessioni di crediti di imposta a selezionate controparti interne o esterne al Gruppo;
- SPPI Test: Il meccanismo di compensazione in quinti garantisce il superamento del test in quanto ciascun quinto compensato è assimilabile ad un flusso di cassa costante, che include una quota capitale e una quota interessi implicita (ammortamento francese), ove la quota interessi è determinata sulla base di un tasso interno di rendimento dell'operazione determinato all'origine e non più modificato.

A.3 – INFORMATIVA SUI TRASFERIMENTI TRA PORTAFOGLI DI ATTIVITÀ FINANZIARIE

La Banca non ha operato nell'esercizio in corso alcun trasferimento tra i portafogli degli strumenti finanziari. Si omette, pertanto, la compilazione delle tabelle previste.

A.3.1 ATTIVITÀ FINANZIARIE RICLASSIFICATE: CAMBIAMENTO DI MODELLO DI BUSINESS, VALORE DI BILANCIO E INTERESSI ATTIVI

Non si riporta l'informativa in quanto la Banca non ha riclassificato attività finanziarie.

A.3.2 ATTIVITÀ FINANZIARIE RICLASSIFICATE: CAMBIAMENTO DI MODELLO DI BUSINESS, FAIR VALUE ED EFFETTI SULLA REDDITIVITÀ COMPLESSIVA

La Banca non ha posto in essere cambiamenti di *business modell* e tasso di interesse effettivo nel corso dell'esercizio 2021.

A.3.3 ATTIVITÀ FINANZIARIE RICLASSIFICATE: CAMBIAMENTO DI MODELLO DI BUSINESS E TASSO DI INTERESSE EFFETTIVO

La Banca non ha posto in essere cambiamenti di *business modell* e tasso di interesse effettivo nel corso dell'esercizio 2021.

A.4 - Informativa sul fair value

Il principio contabile IFRS 13 definisce il fair value come "il prezzo che si percepirebbe per la vendita di un'attività ovvero che si pagherebbe per il trasferimento di una passività in una regolare operazione tra operatori di mercato alla data di valutazione".

La "Policy di determinazione del Fair Value" del Gruppo Cassa Centrale ha definito i principi e le metodologie di determinazione del fair value degli strumenti finanziari nonché i criteri di determinazione della c.d. gerarchia del fair value.

Una valutazione del fair value suppone che l'operazione di vendita dell'attività o di trasferimento della passività abbia luogo:

- nel mercato principale dell'attività o passività;
- in assenza di un mercato principale, nel mercato più vantaggioso per l'attività o passività.

In assenza di un mercato principale, vengono prese in considerazione tutte le informazioni ragionevolmente disponibili per individuare un mercato attivo tra i mercati disponibili dove rilevare il fair value di una attività/passività: in generale, un mercato è attivo in relazione al numero di contributori e alla tipologia degli stessi (*dealer, market maker*), alla frequenza di aggiornamento della quotazione e scostamento, alla presenza di uno spread denaro-lettera accettabile. Tali prezzi sono immediatamente eseguibili e vincolanti ed esprimono gli effettivi e regolari livelli di scambio alla data di valutazione.

Per individuare questi mercati la Banca si è dotata di strumenti per monitorare se un mercato può essere considerato o meno attivo in particolare per quanto riguarda obbligazioni, azioni e fondi.

A tale proposito, in generale, uno strumento finanziario è considerato quotato in un mercato attivo se i prezzi sono prontamente e regolarmente disponibili, sono immediatamente eseguibili e vincolanti e rappresentano effettive operazioni di mercato che avvengono regolarmente in normali contrattazioni in un mercato regolamentato o sistemi multilaterali di negoziazione (c.d. *Multilateral Trading Facilities* o MTF).

La presenza di quotazioni ufficiali in un mercato attivo costituisce la miglior evidenza del fair value; tali quotazioni rappresentano quindi i prezzi da utilizzare in via prioritaria per le valutazioni al fair value.

In assenza di un mercato attivo, il fair value viene determinato utilizzando prezzi rilevati su mercati non attivi, valutazioni fornite da info provider o tecniche basate su modelli valutativi interni che sono riportati nella normativa interna di gruppo.

Nell'utilizzo di tali modelli viene massimizzato, ove possibile, l'utilizzo di input osservabili rilevanti e ridotto al minimo l'utilizzo di input non osservabili. Gli input osservabili si riferiscono a prezzi formati all'interno di un mercato e utilizzati dagli operatori di mercato nella determinazione del prezzo di scambio dello strumento finanziario oggetto di valutazione. Vengono inclusi i prezzi della stessa attività/passività in un mercato non attivo, parametri supportati e confermati da dati di mercato e stime valutative basate su input osservabili giornalmente.

Gli input non osservabili, invece, sono quelli non disponibili sul mercato, elaborati in base ad assunzioni che gli operatori/valutatori utilizzerebbero nella determinazione del fair value per il medesimo strumento o strumenti similari afferenti alla medesima tipologia.

L'IFRS 13 definisce una gerarchia del fair value che classifica in tre distinti livelli gli input delle tecniche di valutazione adottate per valutare il fair value. In particolare, sono previsti tre livelli di fair value:

- Livello 1: il fair value è determinato in base a prezzi di quotazione osservati su mercati attivi. La Banca si è dotata di strumenti per identificare e monitorare se un mercato può essere considerato o meno attivo per quanto riguarda obbligazioni, azioni e fondi. Uno strumento finanziario è considerato quotato in un mercato attivo se i prezzi sono prontamente e regolarmente disponibili, sono immediatamente eseguibili e vincolanti, e rappresentano effettive operazioni di mercato che avvengono regolarmente in normali contrattazioni in un mercato regolamentato o sistemi multilaterali di negoziazione (MTF). A titolo esemplificativo vengono classificati a questo livello di fair value:
 - titoli obbligazionari quotati su Bloomberg MTF e valorizzati con quotazioni composite o, limitatamente ai titoli di Stato Italiani, con prezzo di riferimento del MOT;
 - azioni ed ETF quotati su mercati dove nelle ultime cinque sedute i volumi scambiati non sono nulli e i prezzi rilevati non sono identici;
 - fondi comuni di investimento UCITS, ossia organismi d'investimento collettivo in valori mobiliari.
- Livello 2: il fair value è determinato in base a tecniche di valutazione che prevedono:
 - il riferimento a valori di mercato che non rispecchiano gli stringenti requisiti di mercato attivo previsti per il Livello 1;

- modelli valutativi che utilizzano input osservabili su mercati attivi. Più in dettaglio, per quanto riguarda gli strumenti finanziari per i quali non è possibile individuare un fair value in mercati attivi, la Banca fa riferimento a quotazioni dei mercati dove non vengono rispettati gli stringenti requisiti del mercato attivo oppure a modelli valutativi – anche elaborati da info provider - volti a stimare il prezzo a cui avrebbe luogo una regolare operazione di vendita o di trasferimento di una passività tra operatori di mercato alla data di valutazione. Tali modelli di determinazione del fair value (ad esempio, discounting cash flow model, option pricing models) includono i fattori di rischio rappresentativi che condizionano la valutazione di uno strumento finanziario (costo del denaro, rischio di credito, volatilità, tassi di cambio, etc.) e che sono osservati su mercati attivi quali:
 - prezzi di attività/passività finanziarie similari;
 - tassi di interesse e curve dei rendimenti osservabili a intervalli comunemente quotati;
 - volatilità implicite;
 - spread creditizi;
 - input corroborati dal mercato sulla base di dati di mercato osservabili.

Al fair value così determinato è attribuito un livello pari a 2. Alcuni esempi di titoli classificati a questo livello sono:

- obbligazioni non governative per cui è disponibile una quotazione su un mercato non attivo;
 - obbligazioni per cui la valutazione è fornita da un terzo provider utilizzando input osservabili su mercati attivi;
 - obbligazioni per cui la valutazione è fornita impiegando modelli interni che utilizzano input osservabili su mercati attivi (ad esempio, prestiti obbligazionari valutati in *fair value option*);
 - azioni che non sono quotate su un mercato attivo;
 - derivati finanziari *over the counter* (OTC) conclusi con controparti istituzionali e valutati in via prevalente attraverso dati osservabili sul mercato.
- Livello 3: la stima del fair value viene effettuata mediante tecniche di valutazione che impiegano in modo significativo prevalentemente input non osservabili sul mercato e assunzioni effettuate da parte degli operatori ricorrendo anche a evidenze storiche o ipotesi statistiche. Ove presenti, vengono ad esempio classificati a questo livello:
 - partecipazioni di minoranza non quotate;
 - prodotti di investimento assicurativi;
 - fondi non UCITS non quotati;
 - titoli *junior* di cartolarizzazioni;
 - titoli obbligazionari *Additional Tier 1* non quotati.

La classificazione del fair value è un dato che può variare nel corso della vita di uno strumento finanziario. Di conseguenza è necessario verificare su base continuativa la significatività e l'osservabilità dei dati di mercato al fine di procedere all'eventuale modifica del livello di fair value attribuito a uno strumento.

INFORMATIVA DI NATURA QUALITATIVA

A.4.1 LIVELLI DI FAIR VALUE 2 E 3: TECNICHE DI VALUTAZIONE E INPUT UTILIZZATI

In assenza di un mercato attivo il fair value viene determinato utilizzando delle tecniche di valutazione adatte alle circostanze. Di seguito si fornisce l'illustrazione delle principali tecniche di valutazione adottate per ogni tipologia di strumento finanziario, laddove nella determinazione del fair value viene impiegato un modello valutativo interno.

I modelli valutativi interni sono oggetto di revisione periodica al fine di garantire la piena e costante affidabilità nonché aggiornamento alle tecniche più aggiornate utilizzate sul mercato.

Titoli obbligazionari non quotati e non contribuiti da *info provider* emessi da banche italiane

La procedura di stima del fair value per i titoli obbligazionari avviene tramite un modello di attualizzazione dei flussi di cassa attesi (*discounted cash flow*).

La curva dei rendimenti impiegata nell'attualizzazione è costruita a partire da titoli obbligazionari liquidi, con la medesima *seniority* e divisa dello strumento oggetto di valutazione, emessi da società appartenenti al medesimo settore e con analoga classe di rating.

Nell'ambito della valutazione a fair value dei prestiti obbligazionari di propria emissione, la stima del fair value tiene conto delle variazioni del merito di credito dell'emittente. In particolar modo, per i titoli emessi da Banche affiliate al Gruppo Bancario Cooperativo Cassa Centrale Banca oppure da altre banche di credito cooperativo la classe di rating è determinata in base al livello di rating assegnato alle passività di livello senior unsecured/senior preferred della relativa Capogruppo. Variazioni del rating possono altresì determinare variazioni del fair value calcolato in funzione delle caratteristiche del titolo e della curva di attualizzazione impiegata la quale è determinata in funzione del livello di *seniority* del titolo obbligazionario.

Stante l'utilizzo preponderante di input osservabili, il fair value viene classificato di livello 2 tranne in alcuni casi dove il livello di fair value è fissato al livello 3 in quanto gli input utilizzati non risultano osservabili per le caratteristiche peculiari dell'emissione (titoli senior non preferred o subordinati Tier 2 scambiati tra società del gruppo Bancario, ad esempio).

Derivati

Il fair value degli strumenti derivati OTC, per i quali non esiste un prezzo quotato nei mercati regolamentati, è determinato attraverso modelli quantitativi diversi a seconda della tipologia di strumento. Nel dettaglio, per gli strumenti non opzionali le tecniche valutative adottate appartengono alla categoria dei *discount cash flow model* (ad esempio, *interest rates swap*, *FX swap*). Per gli strumenti di natura opzionale di tasso viene usato il modello di Black.

L'alimentazione dei modelli avviene utilizzando input osservabili nel mercato quali curve di tasso, cambi e volatilità.

Con riguardo alla determinazione del fair value dei derivati OTC dell'attivo dello stato patrimoniale, l'IFRS 13 ha confermato la regola di applicare l'aggiustamento relativo al rischio di controparte (*credit valuation adjustment - CVA*). Relativamente alle passività finanziarie rappresentate da derivati OTC, l'IFRS 13 introduce il c.d. *debt valuation adjustment (DVA)*, ossia un aggiustamento di fair value volto a riflettere il proprio rischio di default su tali strumenti.

La Banca ha tuttavia ritenuto ragionevole non procedere alla rilevazione delle correzioni del fair value dei derivati per CVA e DVA nei casi in cui siano stati formalizzati e resi operativi accordi di collateralizzazione delle posizioni in derivati che abbiano le seguenti caratteristiche:

- scambio bilaterale della garanzia con elevata frequenza (giornaliera o al massimo settimanale);
- tipo di garanzia rappresentato da contanti o titoli governativi di elevata liquidità e qualità creditizia, soggetti ad adeguato scarto prudenziale;
- assenza di una soglia (c.d. *threshold*) del valore del fair value del derivato al di sotto della quale non è previsto lo scambio di garanzia oppure fissazione di un livello di tale soglia adeguato a consentire una effettiva e significativa mitigazione del rischio di controparte;
- MTA - *minimum transfer amount* (ossia differenza tra il fair value del contratto ed il valore della garanzia) - al di sotto del quale non si procede all'adeguamento della collateralizzazione delle posizioni, individuato contrattualmente ad un livello che consenta una sostanziale mitigazione del rischio di controparte.

Partecipazioni di minoranza non quotate

Di seguito si espongono le principali metodologie valutative adottate dalla Banca, in coerenza con quanto disposto dall'IFRS 13, nella valutazione delle partecipazioni di minoranza non quotate:

- metodologie di mercato (*market approach*): si basano sull'idea di comparabilità rispetto ad altri operatori di mercato assumendo che il valore di un asset possa essere determinato comparandolo ad asset simili per i quali siano disponibili prezzi di mercato. In particolare, nella prassi, si prendono in considerazione due fonti di riferimento dei prezzi di mercato: prezzi di Borsa nell'ambito dei mercati attivi e informazioni osservabili desumibili da operazioni di fusione, acquisizione o compravendita di pacchetti azionari (metodo transazioni dirette, multipli delle transazioni, multipli di mercato);
- metodologie reddituali (*income approach*): si basano sul presupposto che i flussi futuri (ad esempio, flussi di cassa o di dividendo) siano convertibili in un unico valore corrente (attualizzato). In particolare, tra le principali

metodologie che rientrano in questa categoria si annovera i) *discounted cash flow* (DCF); ii) *dividend discount model* (DDM); iii) *appraisal value*;

- metodo del patrimonio netto rettificato (*adjusted net asset value* o ANAV): tale metodologia si fonda sul principio dell'espressione, a valori correnti, dei singoli elementi dell'attivo (rappresentato, essenzialmente, da investimenti azionari, di controllo o meno) e del passivo con emersione anche di eventuali poste non iscritte a bilancio. Normalmente tale metodo è utilizzato per la determinazione del valore economico di holding di partecipazioni e di società di investimento il cui valore è strettamente riconducibile al portafoglio delle partecipazioni detenute.

Coerentemente con quanto disposto dall'IFRS 13, in sede valutativa la Banca verifica, a seconda del caso specifico, l'eventuale necessità di applicare determinati aggiustamenti al valore economico risultante dall'applicazione delle metodologie valutative sopracitate ai fini della determinazione del fair value della partecipazione oggetto di analisi (es. sconto liquidità, premio per il controllo, sconto di minoranza).

La scelta dell'approccio valutativo è lasciata al giudizio del valutatore purché si prediliga, compatibilmente con le informazioni disponibili, metodologie che massimizzano l'utilizzo di input osservabili sul mercato e minimizzano l'uso di quelli non osservabili.

In ultima analisi si precisa che la Banca, per le partecipazioni di minoranza inferiori a determinate soglie di rilevanza per le quali non è disponibile una valutazione al fair value effettuata sulla base delle metodologie sopra riportate, utilizza il metodo del patrimonio netto o del costo (quale *proxy* del fair value) sulla base di specifici parametri definiti all'interno della Policy di determinazione del Fair Value approvata dal Consiglio di Amministrazione.

Fondi comuni di investimento non quotati

I fondi comuni di investimento quali fondi immobiliari non quotati, fondi di *private equity* e fondi di investimento alternativi (nel seguito anche "FIA") sono caratterizzati da un portafoglio di attività valutate generalmente con input soggettivi e prevedono il rimborso della quota sottoscritta solo ad una certa scadenza.

Per tale ragione, il *net asset value* (NAV) utilizzato come tecnica di stima del fair value è considerato di livello 3.

Prodotti di investimento assicurativo

La valutazione di tali attività prevede l'attualizzazione dei flussi di cassa futuri previsti dall'investimento. Al riguardo, la stima dei flussi di cassa è basata sull'utilizzo di scenari finanziari *risk-free* nei quali si utilizza un approccio simulativo Monte-Carlo per la proiezione dei rendimenti futuri della gestione separata. I dati di input del modello funzionale alla stima dei flussi consistono in:

- informazioni storiche sui rendimenti delle gestioni separate coinvolte;
- tassi *risk-free*;
- l'*asset allocation* media delle gestioni separate italiane desunta da dati di mercato (fonte ANIA) all'ultima rilevazione disponibile rispetto alla data di valutazione.

Le proiezioni dei flussi di cassa sono operate mediante un modello finanziario-attuariale che recepisce i dati dell'assicurato, la struttura finanziaria del prodotto d'investimento assicurativo (tassi minimi garantiti, le commissioni di gestione), le ipotesi demografiche ed i dati finanziari al fine di considerare il valore delle opzioni finanziarie incluse nel prodotto d'investimento assicurativo. Tali flussi di cassa vengono infine attualizzati tramite la medesima curva priva di rischio specifica del singolo scenario.

Finanziamenti e crediti

La valutazione a fair value dei finanziamenti ha luogo principalmente nei casi in cui il rapporto fallisce il test SPPI (come previsto dall'IFRS 9) oppure nei casi di *hedge accounting* o applicazione della *fair value option*.

La metodologia di valutazione consiste nell'attualizzazione dei flussi di cassa contrattuali al netto della perdita attesa calcolata in coerenza con quanto previsto dal modello IFRS 9 utilizzato per la stima delle rettifiche di valore.

Con riferimento ai crediti verso clientela e banche, iscritti tra le attività finanziarie valutate al costo ammortizzato, il cui fair value viene fornito ai fini dell'informativa integrativa, si precisa che il fair value dei crediti a breve termine o a revoca è stato convenzionalmente assunto pari al valore di bilancio.

Relativamente alle posizioni non performing – fatte salve le situazioni in cui, stante la presenza di elementi oggettivi derivanti da valutazioni su portafogli e/o posizioni specifiche espresse da controparti terze, sono utilizzati i valori derivanti da tali valutazioni – il valore contabile è stato assunto quale approssimazione del fair value.

Titoli Bancari subordinati di tipo Additional Tier 1 (AT1) non quotati emessi da Banche

La procedura di stima del fair value per i titoli *Additional Tier 1* avviene tramite un modello di attualizzazione dei flussi di cassa attesi (*discounted cash flow*). La curva dei rendimenti impiegata nell'attualizzazione è costruita a partire da titoli obbligazionari liquidi, tenendo conto della seniority dello strumento, del settore e della classe di rating dell'emittente. Tenuto conto della presenza, all'interno del modello, di ipotesi sull'evoluzione dei flussi di cassa futuri, il fair value così determinato viene classificato a livello 3.

A.4.2 PROCESSI E SENSIBILITÀ DELLE VALUTAZIONI

La Banca generalmente svolge un'analisi di sensibilità degli input non osservabili, attraverso una prova di stress sugli input non osservabili significativi per la valutazione delle diverse tipologie di strumenti finanziari appartenenti al livello 3 della gerarchia di fair value.

In base a tale analisi vengono determinate le potenziali variazioni di fair value, per tipologia di strumento, imputabili a variazioni plausibili degli input non osservabili. L'analisi di sensitività è stata sviluppata per gli strumenti finanziari per cui le tecniche di valutazione adottate hanno reso possibile l'effettuazione di tale esercizio.

Ciò premesso, gli strumenti finanziari dell'attivo caratterizzati da un livello 3 di fair value rappresentano una porzione residuale del totale portafoglio delle attività finanziarie valutate al fair value. Essi sono rappresentati principalmente da partecipazioni di minoranza non quotate e da prodotti di investimento assicurativo (tipicamente polizze vita).

Al riguardo nell'ambito dei titoli di capitale per i quali è possibile, stante il modello valutativo utilizzato, effettuare un'analisi di sensibilità, si è ritenuto - anche in relazione alla significatività - di sottoporre ad analisi di sensibilità la partecipazione in Cassa Centrale Banca il cui fair value alla data di riferimento del presente bilancio, pari a 10 milioni 340 mila Euro, è stato stimato sulla base del "*Dividend Discount Model*".

Più in dettaglio la partecipazione è stata sottoposta ad analisi di sensibilità al variare dell'input non osservabile rappresentato dall'utile dell'ultimo anno del piano industriale 2020-2022 (utilizzato ai fini dell'applicazione del "*Dividend Discount Model*"). Dall'analisi è emerso che variando del +10% / -10% il predetto input il valore della partecipazione sarebbe rispettivamente più alto del 2,8% o più basso del 2,8%.

Con riferimento ai prodotti di investimento assicurativo, gli stessi, come evidenziato in precedenza, sono valutati sulla base di un modello di calcolo che prevede l'attualizzazione dei flussi di cassa futuri previsti dallo stesso investimento tenendo conto di assunzioni finanziarie, demografiche e contrattuali.

Per i predetti strumenti, considerando che ipotesi relative alle assunzioni finanziarie e demografiche sono derivate da dati di mercato osservabili (es. struttura per scadenza dei tassi di interesse privi di rischio italiana con *volatility adjustment*, tavola di mortalità ISTAT ecc.), l'analisi di sensibilità è stata effettuata con riferimento agli input non osservabili sottostanti le assunzioni contrattuali (relativamente meno rilevanti ai fini della valutazione).

In particolare, l'analisi di sensibilità ha riguardato lo spread (ottenuto mediante una ponderazione dei rendimenti storici delle Gestioni Separate di riferimento) aggiunto al tasso Euroswap al fine di determinare il tasso di capitalizzazione funzionale a calcolare, partendo dall'ultimo capitale assicurato comunicato dalle compagnie assicurative, il capitale assicurato alla data di valutazione. La predetta analisi è stata condotta dalla Capogruppo su un campione di strumenti di tale specie ed ha evidenziato degli effetti scarsamente significativi sul fair value degli investimenti assicurativi rivenienti dalla variazione degli input non osservabili in esame, anche in ragione della circostanza sopra richiamata che gli input non osservabili sottostanti le assunzioni contrattuali sono in termini relativi meno rilevanti ai fini della valutazione.

Con riferimento agli altri strumenti di livello 3 di fair value non viene prodotta l'analisi di sensibilità in quanto gli effetti derivanti dal cambiamento degli input non osservabili sono ritenuti non rilevanti.

A.4.3 GERARCHIA DEL FAIR VALUE

Per la descrizione dei livelli di gerarchia del fair value previsti dalla Banca si rimanda a quanto esposto al precedente paragrafo "A.4 - Informativa sul fair value".

Con riferimento alle attività e passività oggetto di valutazione al fair value la classificazione nel livello corretto viene effettuata facendo riferimento a regole e metodologie previste nella regolamentazione interna.

Eventuali trasferimenti ad un livello diverso di gerarchia sono identificati con periodicità mensile. Il passaggio da livello 3 a livello 2 avviene nel caso in cui i parametri rilevanti utilizzati come input della tecnica di valutazione siano, alla data di riferimento, osservabili sul mercato. Il passaggio dal livello 2 al livello 1 si realizza, invece, quando è stata verificata con successo la presenza di un mercato attivo, come definito dall'IFRS 13. Il passaggio da livello 2 a livello 3 si verifica quando, alla data di riferimento, alcuni dei parametri significativi nella determinazione del fair value non risultano direttamente osservabili sul mercato.

A.4.4 ALTRE INFORMAZIONI

La Banca non detiene gruppi di attività e passività finanziarie sulla base della propria esposizione netta ai rischi di mercato o al rischio di credito.

La Banca, con riferimento ai derivati conclusi con controparti finanziarie con le quali ha stipulato accordi quadro di compensazione, si è avvalsa della possibilità di misurare il fair value a livello di esposizione complessiva di portafoglio al fine di tener conto della compensazione del rischio di controparte.

INFORMATIVA DI NATURA QUANTITATIVA

A.4.5 GERARCHIA DEL FAIR VALUE

A.4.5.1 Attività e passività valutate al fair value su base ricorrente: ripartizione per livelli di fair value

ATTIVITÀ/ PASSIVITÀ FINANZIARIE MISURATE AL FAIR VALUE	31/12/2022			31/12/2021		
	L1	L2	L3	L1	L2	L3
1. Attività finanziarie valutate al fair value con impatto a conto economico	-	-	2.784	-	-	2.732
a) attività finanziarie detenute per la negoziazione	-	-	-	-	-	-
b) attività finanziarie designate al fair value	-	-	-	-	-	-
c) altre attività finanziarie obbligatoriamente valutate al fair value	-	-	2.784	-	-	2.732
2. Attività finanziarie valutate al fair value con impatto sulla redditività complessiva	148.390	5.056	12.113	136.455	-	13.018
3. Derivati di copertura	-	-	-	-	-	-
4. Attività materiali	-	-	-	-	-	-
5. Attività immateriali	-	-	-	-	-	-
Totale	148.390	5.056	14.896	136.455	-	15.750
1. Passività finanziarie detenute per la negoziazione	-	-	-	-	-	-
2. Passività finanziarie designate al fair value	-	-	-	-	-	-
3. Derivati di copertura	-	-	-	-	-	-
Totale	-	-	-	-	-	-

Legenda:

L1 = Livello 1

L2 = Livello 2

L3 = Livello 3

Nel corso dell'esercizio non sono intervenuti trasferimenti significativi di attività e di passività tra livello 1 e livello 2 di cui all'IFRS 13 par. 93 lettera c).

A.4.5.2 Variazioni annue delle attività valutate al fair value su base ricorrente (livello 3)

	Attività finanziarie valutate al fair value con impatto a conto economico				Attività finanziarie valutate al fair value con impatto sulla redditività complessiva	Derivati di copertura	Attività materiali	Attività immateriali
	Totale	di cui: a) attività finanziarie detenute per la negoziazione	di cui: b) attività finanziarie designate al fair value	di cui: c) altre attività finanziarie obbligatoriamente valutate al fair value				
1. ESISTENZE INIZIALI	2.732	-	-	2.732	13.018	-	-	-
2. AUMENTI	181	-	-	181	4	-	-	-
2.1. Acquisti	154	-	-	154	-	-	-	-
2.2. Profitti imputati a:	27	-	-	27	-	-	-	-
2.2.1. Conto Economico	27	-	-	27	-	-	-	-
- di cui plusvalenze	-	-	-	-	-	-	-	-
2.2.2. Patrimonio netto	-	X	X	X	-	-	-	-
2.3. Trasferimenti da altri livelli	-	-	-	-	-	-	-	-
2.4. Altre variazioni in aumento	-	-	-	-	4	-	-	-
3. DIMINUZIONI	129	-	-	129	909	-	-	-
3.1. Vendite	-	-	-	-	887	-	-	-
3.2. Rimborsi	30	-	-	30	-	-	-	-
3.3. Perdite imputate a:	99	-	-	99	-	-	-	-
3.3.1. Conto Economico	99	-	-	99	-	-	-	-
- di cui minusvalenze	-	-	-	-	-	-	-	-
3.3.2. Patrimonio netto	-	X	X	X	-	-	-	-
3.4. Trasferimenti ad altri livelli	-	-	-	-	-	-	-	-
3.5. Altre variazioni in diminuzione	-	-	-	-	23	-	-	-
4. RIMANENZE FINALI	2.784	-	-	2.784	12.113	-	-	-

Tra le attività finanziarie valutate al *fair value* con impatto sulla redditività complessiva sono compresi:

- titoli di capitale per 11,9 milioni di Euro;
- titoli AT1 detenuti indirettamente per 149 mila Euro;
- titoli AT1 detenuti direttamente per 64 mila Euro.

A.4.5.3 Variazioni annue delle passività valutate al fair value su base ricorrente (livello 3)

Alla data di riferimento del bilancio, la Banca non detiene passività valutate al fair value su base ricorrente (livello 3).

A.4.5.4 Attività e passività non valutate al fair value o valutate al fair value su base non ricorrente: ripartizione per livelli di fair value

ATTIVITÀ/PASSIVITÀ NON MISURATE AL FAIR VALUE O MISURATE AL FAIR VALUE SU BASE NON RICORRENTE	31/12/2022				31/12/2021			
	VB	L1	L2	L3	VB	L1	L2	L3
1. Attività finanziarie valutate al costo ammortizzato	1.168.445	323.565	907	850.847	1.076.299	328.157	1.006	801.254
2. Attività materiali detenute a scopo di investimento								
3. Attività non correnti e gruppi di attività in via di dismissione								
Totale	1.168.445	323.565	907	850.847	1.076.299	328.157	1.006	801.254
1. Passività finanziarie valutate al costo ammortizzato	1.284.149			1.284.149	1.219.524			1.219.524
2. Passività associate ad attività in via di dismissione								
Totale	1.284.149	-	-	1.284.149	1.219.524	-	-	1.219.524

Legenda:

VB = Valore di bilancio

L1 = Livello 1

L2 = Livello 2

L3 = Livello 3

A.5 – INFORMATIVA SUL C.D. DAY ONE PROFIT/LOSS

Secondo quanto sancito dall'IFRS 9 l'iscrizione iniziale degli strumenti finanziari deve avvenire al fair value. Normalmente, il fair value di uno strumento finanziario alla data di rilevazione iniziale coincide con il "prezzo di transazione" che a sua volta è pari all'importo erogato per le attività finanziarie o alla somma incassata per le passività finanziarie.

Nei casi residuali in cui il fair value di uno strumento finanziario non coincide con il "prezzo della transazione" è necessario stimare lo stesso fair value attraverso l'utilizzo di tecniche di valutazione. L'informativa sul "day one profit/loss" inclusa nella presente sezione fa riferimento alle eventuali differenze tra il prezzo della transazione ed il valore di fair value ottenuto attraverso l'utilizzo di tecniche di valutazione, che emergono al momento della prima iscrizione di uno strumento finanziario e che non sono rilevate immediatamente a conto economico, in base a quanto previsto dal paragrafo B5.1.2 A dell'IFRS 9.

In merito a quanto precede, si evidenzia che la Banca nel corso dell'esercizio non ha realizzato operazioni per le quali emerge, al momento della prima iscrizione di uno strumento finanziario, una differenza tra il prezzo di acquisto ed il valore dello strumento ottenuto attraverso tecniche di valutazione interna.

Conseguentemente, non viene fornita l'informativa prevista dal principio IFRS 7, par. 28.

PARTE B

Informazioni sullo Stato Patrimoniale

ATTIVO

SEZIONE 1 – CASSA E DISPONIBILITÀ LIQUIDE – VOCE 10

1.1 Cassa e disponibilità liquide: composizione

	Totale 31/12/2022	Totale 31/12/2021
a) Cassa	6.617	6.087
b) Conti correnti e depositi a vista presso Banche Centrali	-	-
c) Conti correnti e depositi a vista presso banche	2.035	66.404
Totale	8.652	72.491

La sottovoce "Cassa" comprende valute estere per un controvalore pari a 48 mila Euro.

La sottovoce "Conti correnti e Depositi a vista presso Banche" comprende conti correnti per servizi resi in valuta per un controvalore pari a 1,67 milioni di Euro.

SEZIONE 2 – ATTIVITÀ FINANZIARIE VALUTATE AL FAIR VALUE CON IMPATTO A CONTO ECONOMICO – VOCE 20

2.1 Attività finanziarie detenute per la negoziazione: composizione merceologica

Alla data di riferimento del Bilancio, la Banca non detiene Attività finanziarie al *fair value* detenute per la negoziazione.

2.2 Attività finanziarie detenute per la negoziazione: composizione per debitori/emittenti/controparti

Alla data di riferimento del Bilancio, la Banca non detiene Attività finanziarie al *fair value* detenute per la negoziazione, pertanto, non viene compilata la relativa informativa.

2.3 Attività finanziarie designate al fair value: composizione merceologica

In tale categoria sono ricompresi i derivati finanziari connessi a strumenti di debito valutati al *fair value* in contropartita del Conto Economico.

La Banca non ha posto in essere coperture attraverso la sottoscrizione di strumenti derivati a mitigazione del rischio di credito.

2.4 Attività finanziarie designate al fair value: composizione per debitori/emittenti

Alla data di riferimento del bilancio, la Banca non detiene Attività finanziarie designate al *fair value*; pertanto, non viene compilata la relativa informativa.

2.5 Altre attività finanziarie obbligatoriamente valutate al fair value: composizione merceologica

VOCI/VALORI	Totale 31/12/2022			Totale 31/12/2021		
	L1	L2	L3	L1	L2	L3
1. TITOLI DI DEBITO	-	-	-	-	-	-
1.1 Titoli strutturati	-	-	-	-	-	-
1.2 Altri titoli di debito	-	-	-	-	-	-
2. TITOLI DI CAPITALE	-	-	-	-	-	-
3. QUOTE DI O.I.C.R.	-	-	168	-	-	173
4. FINANZIAMENTI	-	-	2.616	-	-	2.559
4.1 Pronti contro termine	-	-	-	-	-	-
4.2 Altri	-	-	2.616	-	-	2.559
Totale	-	-	2.784	-	-	2.732

LEGENDA:

L1 = Livello 1

L2 = Livello 2

L3 = Livello 3

2.6 Altre attività finanziarie obbligatoriamente valutate al fair value: composizione per debitori/emittenti

	Totale 31/12/2022	Totale 31/12/2021
1. TITOLI DI CAPITALE	-	-
di cui: banche	-	-
di cui: altre società finanziarie	-	-
di cui: società non finanziarie	-	-
2. TITOLI DI DEBITO	-	-
a) Banche centrali	-	-
b) Amministrazioni pubbliche	-	-
c) Banche	-	-
d) Altre società finanziarie	-	-
di cui: imprese di assicurazione	-	-
e) Società non finanziarie	-	-
3. QUOTE DI O.I.C.R.	168	173
4. FINANZIAMENTI	2.616	2.559
a) Banche centrali	-	-
b) Amministrazioni pubbliche	-	-
c) Banche	2.501	2.403
d) Altre società finanziarie	115	156
di cui: imprese di assicurazione	-	-
e) Società non finanziarie	-	-
f) Famiglie	-	-
Totale	2.784	2.732

La voce "Quote di OICR" è composta dal fondo immobiliare chiuso "Fondo Housing Sociale FVG" istituito dalla Società Finanziaria Internazionale Investments SGR per un valore nominale di 200 mila Euro.

La voce "Finanziamenti" è composta da:

- mutui erogati al Fondo Garanzia Depositanti e Fondo Temporaneo che sono stati classificati obbligatoriamente al *fair value* in quanto non hanno superato il SPPI test per 115 mila Euro;
- un rapporto banche per finanziamento destinato all'ambito dell'Accordo di Garanzia (IPS).

SEZIONE 3 – ATTIVITÀ FINANZIARIE VALUTATE AL FAIR VALUE CON IMPATTO SULLA REDDITIVITÀ COMPLESSIVA – VOCE 30

3.1 Attività finanziarie valutate al fair value con impatto sulla redditività complessiva: composizione merceologica

VOCI/VALORI	Totale 31/12/2022			Totale 31/12/2021		
	L1	L2	L3	L1	L2	L3
1. TITOLI DI DEBITO	148.390	5.056	-	136.455	-	-
1.1 Titoli strutturati	-	-	-	-	-	-
1.2 Altri titoli di debito	148.390	5.056	-	136.455	-	-
2. TITOLI DI CAPITALE	-	-	12.113	-	-	13.018
3. FINANZIAMENTI	-	-	-	-	-	-
Totale	148.390	5.056	12.113	136.455	-	13.018

LEGENDA:

L1 = Livello 1

L2 = Livello 2

L3 = Livello 3

Nel punto 2. Titoli di capitale sono compresi gli strumenti di capitale aggiuntivi di classe 1 (AT1) irredimibili emessi dal Credito Padano nell'ambito dell'azione di sostegno del Fondo Garanzia Istituzionale e sottoscritti direttamente per 64 mila Euro e gli strumenti di capitale aggiuntivo di classe 1 (AT1) irredimibili emessi da alcune BCC nell'ambito dell'azione di sostegno effettuata dal Fondo Garanzia Temporaneo e sottoscritti indirettamente per 149 mila Euro.

Per quel che attiene agli strumenti di capitale, la Banca detiene prevalentemente strumenti acquisiti con finalità strumentali o nell'ambito di operazioni di sostegno, eventualmente per il tramite dei Fondi di Categoria, di consorelle in momentanea difficoltà patrimoniale. Sulla base degli approfondimenti sviluppati, tali strumenti, non detenuti per finalità di trading, sono stati eletti all'opzione OCI, con conseguente valutazione a FVOCI senza ricircolo a Conto Economico né applicazione dell'impairment.

3.2. Attività finanziarie valutate al fair value con impatto sulla redditività complessiva: composizione per debitori/emittenti

VOCI/VALORI	Totale 31/12/2022	Totale 31/12/2021
1. TITOLI DI DEBITO	153.447	136.455
a) Banche centrali	-	-
b) Amministrazioni pubbliche	146.349	129.313
c) Banche	7.098	7.142
d) Altre società finanziarie	-	-
di cui: imprese di assicurazione	-	-
e) Società non finanziarie	-	-
2. TITOLI DI CAPITALE	12.113	13.018
a) Banche	10.616	11.461
b) Altri emittenti:	1.496	1.557
- altre società finanziarie	-	-
di cui: imprese di assicurazione	-	-
- società non finanziarie	1.496	1.557
- altri	-	-
3. FINANZIAMENTI	-	-
a) Banche centrali	-	-
b) Amministrazioni pubbliche	-	-
c) Banche	-	-
d) Altre società finanziarie	-	-
di cui: imprese di assicurazione	-	-
e) Società non finanziarie	-	-
f) Famiglie	-	-
Totale	165.559	149.473

La distribuzione delle attività finanziarie per comparto economico di appartenenza dei debitori o degli emittenti è stata effettuata secondo i criteri di classificazione previsti dalla Banca d'Italia.

Tra i titoli di debito di cui al punto 1., sono compresi:

- titoli emessi dagli Stati Italiano, Francese, Belga, Portoghese e Spagnolo;
- tra i titoli di Banche sono presenti emissioni della B.E.I.

3.3 Attività finanziarie valutate al fair value con impatto sulla redditività complessiva: valore lordo e rettifiche di valore complessive

	Valore lordo					Rettifiche di valore complessive				Write-off parziali complessivi*
	Primo stadio	di cui: Strumenti con basso rischio di credito	Secondo stadio	Terzo stadio	Impaired acquisite o originate	Primo stadio	Secondo stadio	Terzo stadio	Impaired acquisite o originate	
Titoli di debito	153.472	-	-	-	-	25	-	-	-	-
Finanziamenti	-	-	-	-	-	-	-	-	-	-
Totale 31/12/2022	153.472	-	-	-	-	25	-	-	-	-
Totale 31/12/2021	136.474	-	-	-	-	19	-	-	-	-

* Valore da esporre a fini informativi

La ripartizione per stadi di rischio della attività finanziarie valutate al fair value con impatto sulla redditività complessiva è applicata conformemente a quanto previsto dal modello di impairment in applicazione del principio contabile IFRS 9.

Per informazioni maggiormente dettagliate si rimanda a quanto riportato nella parte A – Politiche contabili al paragrafo “15.5 Modalità di rilevazione delle perdite di valore” e nella Parte E – “Informazioni sui rischi e relative politiche di copertura”.

3.3a Finanziamenti valutati al fair value con impatto sulla redditività complessiva oggetto di misure di sostegno Covid-19: valore lordo e rettifiche di valore complessive

La tabella non presenta informazioni e pertanto se ne omette la compilazione.

SEZIONE 4 – ATTIVITÀ FINANZIARIE VALUTATE AL COSTO AMMORTIZZATO – VOCE 40

4.1 Attività finanziarie valutate al costo ammortizzato: composizione merceologica dei crediti verso banche

TIPOLOGIA OPERAZIONI/VALORI	Totale 31/12/2022					
	Valore di bilancio			Fair value		
	Primo e secondo stadio	Terzo stadio	Impaired acquisite o originate	L1	L2	L3
A. CREDITI VERSO BANCHE CENTRALI	-	-	-	-	-	-
1. Depositi a scadenza	-	-	-	X	X	X
2. Riserva obbligatoria	-	-	-	X	X	X
3. Pronti contro termine	-	-	-	X	X	X
4. Altri	-	-	-	X	X	X
B. CREDITI VERSO BANCHE	13.825	-	-	1.769	907	10.853
1. Finanziamenti	10.853	-	-	-	-	10.853
1.1 Conti correnti	-	-	-	X	X	X
1.2. Depositi a scadenza	10.813	-	-	X	X	X
1.3. Altri finanziamenti:	40	-	-	X	X	X
- Pronti contro termine attivi	-	-	-	X	X	X
- Finanziamenti per leasing	-	-	-	X	X	X
- Altri	40	-	-	X	X	X
2. Titoli di debito	2.972	-	-	1.769	907	-
2.1 Titoli strutturati	-	-	-	-	-	-
2.2 Altri titoli di debito	2.972	-	-	1.769	907	-
Totale	13.825	-	-	1.769	907	10.853

TIPOLOGIA OPERAZIONI/VALORI	Totale 31/12/2021					
	Valore di bilancio			Fair value		
	Primo e secondo stadio	Terzo stadio	Impaired acquisite o originate	L1	L2	L3
A. CREDITI VERSO BANCHE CENTRALI	-	-	-	-	-	-
1. Depositi a scadenza	-	-	-	X	X	X
2. Riserva obbligatoria	-	-	-	X	X	X
3. Pronti contro termine	-	-	-	X	X	X
4. Altri	-	-	-	X	X	X
B. CREDITI VERSO BANCHE	15.950	-	-	3.057	1.006	12.002
1. Finanziamenti	12.002	-	-	-	-	12.002
1.1 Conti correnti	-	-	-	X	X	X
1.2. Depositi a scadenza	11.948	-	-	X	X	X
1.3. Altri finanziamenti:	54	-	-	X	X	X
1.4 Pronti contro termine attivi	-	-	-	X	X	X
1.5 Finanziamenti per leasing	-	-	-	X	X	X
1.6 Altri	54	-	-	X	X	X
2. Titoli di debito	3.949	-	-	3.057	1.006	-
2.1 Titoli strutturati	-	-	-	-	-	-
2.2 Altri titoli di debito	3.949	-	-	3.057	1.006	-
Totale	15.950	-	-	3.057	1.006	12.002

LEGENDA:

L1 = Livello 1
L2 = Livello 2
L3 = Livello 3

I depositi vincolati di cui al punto B 1.2 comprendono la riserva obbligatoria, assolta in via indiretta, pari a 8 milioni 966 mila Euro detenuta presso la Capogruppo.

La sottovoce 1.3 "Altri finanziamenti: altri" comprende finanziamenti in valuta esteri in pool.

4.2 Attività finanziarie valutate al costo ammortizzato: composizione merceologica dei crediti verso clientela

	31/12/2022						31/12/2021					
	Valore di bilancio			Fair value			Valore di bilancio			Fair value		
	Primo e secondo stadio	Terzo stadio	Impaired acquisite o originate	L1	L2	L3	Primo e secondo stadio	Terzo stadio	Impaired acquisite o originate	L1	L2	L3
1. FINANZIAMENTI	810.212	7.435	-	-	-	839.657	736.960	3.865	-	-	-	788.871
1.1. Conti correnti	34.379	758	-	X	X	X	31.019	211	-	X	X	X
1.2. Pronti contro termine attivi	-	-	-	X	X	X	-	-	-	X	X	X
1.3. Mutui	685.048	6.358	-	X	X	X	624.612	3.507	-	X	X	X
1.4. Carte di credito, prestiti personali e cessioni del quinto	29.022	103	-	X	X	X	25.294	72	-	X	X	X
1.5 Finanziamenti per leasing	-	-	-	X	X	X	-	-	-	X	X	X
1.6. Factoring	-	-	-	X	X	X	-	-	-	X	X	X
1.7. Altri finanziamenti	61.762	215	-	X	X	X	56.035	75	-	X	X	X
2. TITOLI DI DEBITO	336.974	-	-	321.796	-	337	319.523	-	-	325.100	-	381
1. Titoli strutturati	-	-	-	-	-	-	-	-	-	-	-	-
2. Altri titoli di debito	336.974	-	-	321.796	-	337	319.523	-	-	325.100	-	381
Totale	1.147.185	7.435	-	321.796	-	839.995	1.056.483	3.865	-	325.100	-	789.253

LEGENDA:

L1 = Livello 1

L2 = Livello 2

L3 = Livello 3

La voce "Altri titoli di debito" comprende n. 3 titoli unrated emessi dalla Società Veicolo "Lucrezia Securitisation S.r.l." nell'ambito degli interventi del Fondo Garanzia Istituzionale per la soluzione: delle crisi della Banca Padovana in A.S. e della BCC Irpina in A.S., di Crediveneto e della BCC di Teramo. I 3 titoli, emessi dalla Società Veicolo tra il 2016 ed il 2017, a seguito della cartolarizzazione dei portafogli di sofferenze acquisiti nell'ambito degli interventi suddetti, hanno durata decennale e corrispondono interessi trimestrali posticipati. Le attività sottostanti a detti titoli sono costituite da crediti deteriorati, in larga parte pienamente garantiti da immobili.

La sottovoce 1.7 "Altri finanziamenti" risulta così composta:

- finanziamenti erogati con fondi di terzi in amministrazione, con rischio a carico della Banca, per 41 milioni 292 mila Euro;
- finanziamenti per anticipi SBF per 10 milioni 820 mila Euro;
- crediti per finanziamenti commerciali per 1 milione 979 mila Euro;
- rischio di portafoglio per 3 milioni 687 mila Euro;
- altri finanziamenti per 4 milioni 199 mila Euro.

4.3 Attività finanziarie valutate al costo ammortizzato: composizione per debitori/emittenti dei crediti verso clientela

TIPOLOGIA OPERAZIONI/VALORI	Totale 31/12/2022			Totale 31/12/2021		
	Primo e secondo stadio	Terzo stadio	Attività impaired acquisite o originate	Primo e secondo stadio	Terzo stadio	Attività impaired acquisite o originate
1. TITOLI DI DEBITO	336.974	-	-	319.523	-	-
a) Amministrazioni pubbliche	336.495	-	-	318.993	-	-
b) Altre società finanziarie	79	-	-	130	-	-
di cui: imprese di assicurazione	-	-	-	-	-	-
c) Società non finanziarie	399	-	-	399	-	-
2. FINANZIAMENTI VERSO:	810.212	7.435	-	736.960	3.865	-
a) Amministrazioni pubbliche	1.360	-	-	1.599	-	-
b) Altre società finanziarie	3.348	37	-	4.002	74	-
di cui: imprese di assicurazione	-	-	-	-	-	-
c) Società non finanziarie	236.753	4.881	-	211.773	1.089	-
d) Famiglie	568.750	2.516	-	519.586	2.702	-
Totale	1.147.185	7.435	-	1.056.483	3.865	-

4.4 Attività finanziarie valutate al costo ammortizzato: valore lordo e rettifiche di valore complessive

	Valore lordo					Rettifiche di valore complessive				Write-off parziali complessivi*
	Primo stadio	di cui: Strumenti con basso rischio di credito	Secondo stadio	Terzo stadio	Impaired acquisite o originate	Primo stadio	Secondo stadio	Terzo stadio	Impaired acquisite o originate	
Titoli di debito	339.932	-	567	-	-	65	488	-	-	-
Finanziamenti	734.021	-	93.363	32.412	-	1.864	4.456	24.977	-	-
Totale 31/12/2022	1.073.953	-	93.930	32.412	-	1.929	4.944	24.977	-	-
Totale 31/12/2021	987.272	-	91.289	26.972	-	2.146	3.982	23.107	-	-

* Valore da esporre a fini informativi

La ripartizione per stadi di rischio della attività finanziarie valutate al costo ammortizzato è applicata conformemente a quanto previsto dal modello di impairment in applicazione del principio contabile IFRS 9.

Per informazioni maggiormente dettagliate sul modello di impairment si rimanda a quanto riportato nella parte A – Politiche contabili al paragrafo “15.5 Modalità di rilevazione delle perdite di valore” e nella parte E – “Informazioni sui rischi e relative politiche di copertura”.

4.4a Finanziamenti valutati al costo ammortizzato oggetto di misure di sostegno Covid-19: valore lordo e rettifiche di valore complessive

	Valore lordo					Rettifiche di valore complessive				Write-off parziali complessivi*
	Primo stadio	di cui: Strumenti con basso rischio di credito	Secondo stadio	Terzo stadio	Impaired acquisite o originate	Primo stadio	Secondo stadio	Terzo stadio	Impaired acquisite o originate	
1. Finanziamenti oggetto di concessione conformi con le GL	-	-	-	-	-	-	-	-	-	-
2. Finanziamenti oggetto di misure di moratoria in essere non più conformi alle GL e non valutate come oggetto di concessione	-	-	-	-	-	-	-	-	-	-
3. Finanziamenti oggetto di altre misure di concessione	-	-	-	-	-	-	-	-	-	-
4. Nuovi finanziamenti	57.448	-	12.933	4.531	-	129	577	850	0	-
Totale 31/12/2022	57.448	-	12.933	4.531	-	129	577	850	-	-
Totale 31/12/2021	51.975	-	8.064	236	-	248	357	103	-	-

* Valore da esporre ai fini informativi

SEZIONE 5 – DERIVATI DI COPERTURA – VOCE 50

Alla data di riferimento del presente bilancio la Banca non ha in essere operazioni di copertura.

SEZIONE 6 – ADEGUAMENTO DI VALORE DELLE ATTIVITÀ FINANZIARIE OGGETTO DI COPERTURA GENERICA – VOCE 60

Alla data di riferimento del presente bilancio non vi sono attività finanziarie oggetto di copertura generica.

SEZIONE 7 – PARTECIPAZIONI – VOCE 70

La Banca non detiene partecipazioni in società controllate, controllate in modo congiunto o sottoposte ad influenza notevole, di cui al principio IFRS 10, IFRS11 e IAS28.

7.1 Partecipazioni: informazioni sui rapporti partecipativi

DENOMINAZIONI	Sede legale	Sede operativa	Quota di partecipazione %	Disponibilità voti %
A. IMPRESE CONTROLLATE IN VIA ESCLUSIVA				
B. IMPRESE CONTROLLATE IN MODO CONGIUNTO				
C. IMPRESE SOTTOPOSTE A INFLUENZA NOTEVOLE				
Assicura S.r.l. *	Udine	Udine	9,07%	9,07%
Allitude S.p.A. *	Trento	Trento	0,01%	0,01%

* Tale partecipazione è qualificata di controllo nell'ambito del Gruppo Cassa Centrale - Credito Cooperativo Italiano.

Si precisa che, a partire dall'esercizio 2019, le partecipazioni che a livello di Bilancio individuale delle singole entità partecipanti non hanno le caratteristiche per essere considerate come partecipazioni in società controllate o collegate ma che invece, a livello consolidato, sono qualificabili come tali, qualificano, già nei Bilanci individuali della Capogruppo e delle singole entità del Gruppo, come partecipazioni sottoposte ad influenza notevole e coerentemente classificate nella voce 70 "Partecipazioni", valutandole conseguentemente al costo di acquisto.

L'influenza notevole è dimostrata dal fatto che la partecipazione della Capogruppo o della singola Banca affiliata è strumentale per il raggiungimento del controllo o del collegamento a livello di Gruppo.

7.2 Partecipazioni significative: valore di bilancio, fair value e dividendi percepiti

DENOMINAZIONI	Valore di bilancio	Fair value	Dividendi percepiti
A. IMPRESE CONTROLLATE IN VIA ESCLUSIVA			
B. IMPRESE CONTROLLATE IN MODO CONGIUNTO			
C. IMPRESE SOTTOPOSTE A INFLUENZA NOTEVOLE			
Assicura S.r.l.	543		
Allitude S.p.A.	23		3
Totale	566	-	3

7.3 Partecipazioni significative: informazioni contabili

Si rimanda al contenuto dell'analoga sezione della Nota Integrativa Consolidata del Gruppo Cassa Centrale – Credito Cooperativo Italiano.

7.4 Partecipazioni non significative: informazioni contabili

Si rimanda al contenuto dell'analogia sezione della Nota Integrativa Consolidata del Gruppo Cassa Centrale – Credito Cooperativo Italiano.

7.5 Partecipazioni: variazioni annue

	Totale 31/12/2022	Totale 31/12/2021
A. ESISTENZE INIZIALI	566	566
B. AUMENTI	-	-
B.1 Acquisti	-	-
B.2 Riprese di valore	-	-
B.3 Rivalutazioni	-	-
B.4 Altre variazioni	-	-
C. DIMINUZIONI	-	-
C.1 Vendite	-	-
C.2 Rettifiche di valore	-	-
C.3 Svalutazioni	-	-
C.4 Altre variazioni	-	-
D. RIMANENZE FINALI	566	566
E. RIVALUTAZIONI TOTALI	-	-
F. RETTIFICHE TOTALI	-	-

7.6 Impegni riferiti a partecipazioni in società controllate in modo congiunto

Alla data di riferimento del presente bilancio non sono presenti partecipazioni in società controllate in modo congiunto.

7.7 Impegni riferiti a partecipazioni in società sottoposte ad influenza notevole

Alla data di riferimento del presente bilancio, non sono presenti partecipazioni in società sottoposte ad influenza notevole.

7.8 Restrizioni significative

Alla data di riferimento del presente bilancio non esistono vincoli o restrizioni.

7.9 Altre informazioni

Non vi sono altre informazioni.

SEZIONE 8 – ATTIVITÀ MATERIALI – VOCE 80

8.1 Attività materiali ad uso funzionale: composizione delle attività valutate al costo

ATTIVITÀ/VALORI	Totale 31/12/2022	Totale 31/12/2021
1. ATTIVITÀ DI PROPRIETÀ	9.183	9.548
a) terreni	594	594
b) fabbricati	6.236	6.475
c) mobili	414	416
d) impianti elettronici	247	272
e) altre	1.691	1.791
2. DIRITTI D'USO ACQUISITI CON IL LEASING	1.305	1.367
a) terreni	-	-
b) fabbricati	1.275	1.322
c) mobili	-	-
d) impianti elettronici	-	-
e) altre	31	45
Totale	10.488	10.915
di cui: ottenute tramite l'escussione delle garanzie ricevute	-	-

Tutte le attività della Banca sono valutate al costo, come indicato nella parte A della Nota.

Alla sottovoce Terreni è evidenziato il valore dei terreni oggetto di rappresentazione separata rispetto al valore degli edifici.

8.2 Attività materiali detenute a scopo di investimento: composizione delle attività valutate al costo

Non sono presenti attività materiali detenute a scopo di investimento valutate al costo.

8.3 Attività materiali ad uso funzionale: composizione delle attività rivalutate

Non sono presenti attività materiali ad uso funzionale rivalutate; pertanto si omette la compilazione della relativa tabella.

8.4 Attività materiali detenute a scopo di investimento: composizione delle attività valutate al fair value

Non sono presenti attività materiali detenute a scopo di investimento valutate al fair value.

8.5 Rimanenze di attività materiali disciplinate dallo IAS 2: composizione

Non sono presenti attività materiali disciplinate dallo IAS 2.

8.6 Attività materiali ad uso funzionale: variazioni annue

	Terreni	Fabbricati	Mobili	Impianti elettronici	Altre	Totale
A. ESISTENZE INIZIALI LORDE	(594)	(13.090)	(1.705)	(1.231)	(5.712)	(22.333)
A.1 Riduzioni di valore totali nette	-	5.293	1.289	959	3.876	11.418
A.2 ESISTENZE INIZIALI NETTE	594	7.797	416	272	1.836	10.915
B. AUMENTI:	-	356	91	67	525	1.039
B.1 Acquisti	-	2	91	67	525	685
- di cui operazioni di aggregazione aziendale	-	-	-	-	-	-
B.2 Spese per migliorie capitalizzate	-	-	-	-	-	-
B.3 Riprese di valore	-	1	-	-	-	1
B.4 Variazioni positive di fair value imputate a	-	-	-	-	-	-
a) patrimonio netto	-	-	-	-	-	-
b) conto economico	-	-	-	-	-	-
B.5 Differenze positive di cambio	-	-	-	-	-	-
B.6 Trasferimenti da immobili detenuti a scopo di investimento	-	-	X	X	X	-
B.7 Altre variazioni	-	353	-	-	-	353
C. DIMINUZIONI:	-	642	93	93	639	1.466
C.1 Vendite	-	-	-	-	-	-
- di cui operazioni di aggregazione aziendale	-	-	-	-	-	-
C.2 Ammortamenti	-	536	93	93	639	1.360
C.3 Rettifiche di valore da deterioramento imputate a	-	-	-	-	-	-
a) patrimonio netto	-	-	-	-	-	-
b) conto economico	-	-	-	-	-	-
C.4 Variazioni negative di fair value imputate a	-	-	-	-	-	-
a) patrimonio netto	-	-	-	-	-	-
b) conto economico	-	-	-	-	-	-
C.5 Differenze negative di cambio	-	-	-	-	-	-
C.6 Trasferimenti a:	-	-	-	-	-	-
a) attività materiali detenute a scopo di investimento	-	-	X	X	X	-
b) attività non correnti e gruppi di attività in via di dismissione	-	-	-	-	-	-
C.7 Altre variazioni	-	106	-	-	-	106
D. RIMANENZE FINALI NETTE	594	7.511	414	247	1.722	10.488
D.1 Riduzioni di valore totali nette	-	5.793	1.375	1.052	4.485	12.705
D.2 RIMANENZE FINALI LORDE	594	13.304	1.789	1.299	6.207	23.194
E. Valutazione al costo	-	-	-	-	-	-

Si precisa che i saldi relativi alle esistenze iniziali lorde e nette delle attività materiali sono stati riesposti per tenere conto degli effetti della prima applicazione dell'IFRS 16. Per maggiori dettagli al riguardo, si rimanda alla "Parte A - Politiche

contabili, A.1 – Parte Generale, Sezione 4 - Altri aspetti, "La transizione al principio contabile internazionale IFRS 16" della presente Nota Integrativa.

Per tutte le classi di attività la Banca applica il criterio del costo.

La voce "E. Valutazione al costo" non è valorizzata in quanto la sua compilazione è prevista solo per le attività materiali valutate in Bilancio al fair value, non in possesso della Banca.

Le variazioni indicate nella sottovoce "B.1 Acquisti" corrispondono a:

- Tra i mobili sono ricompresi gli arredi di alcune filiali.
- Tra gli impianti elettronici sono ricompresi scanner, computer e monitor.
- Tra le altre attività materiali sono ricompresi i macchinari; gli investimenti del 2022 sono: ATM e dispositivi per la gestione del contante e gli impianti per le nuove filiali e l'impianto uomo a terra.

Percentuali di ammortamento utilizzate

Classe di attività	% ammortamento
Terreni e opere d'arte	0%
Fabbricati	3%
Mobili e macchine ordinarie d'ufficio	12%
Macchinari, apparecchi e attrezzature varie	15%
Arredi	15%
Banconi blindati o cristalli blindati	20%
Impianti interni speciali di comunicazione e telesegnalanti	25%
Macchine elettroniche e computer	20%
Impianti di ripresa fotografica / allarme	30%
Autovetture, motoveicoli e simili	25%

8.6 bis Attività per diritti d'uso

	Filiali	Auto	Terreni	Immobili per dipendenti	Uffici	Magazzini e altre aree	Attrezzatura	Altri	Edifici	Totale 31/12/2022
ESISTENZE INIZIALI NETTE	1.310	45	-	-	-	-	-	13	-	1.367
Di cui:										
- Costo storico	1.781	62	-	-	-	-	-	19	-	1.862
- Fondo ammortamento	(471)	(17)	-	-	-	-	-	(7)	-	(495)
Incrementi	260	-	-	-	-	-	-	38	-	298
Decrementi	(106)	-	-	-	-	-	-	-	-	(106)
Ammortamenti	(233)	(14)	-	-	-	-	-	(6)	-	(253)
Impairment	-	-	-	-	-	-	-	-	-	-
RIMANENZE FINALI NETTE	1.231	31	-	-	-	-	-	44	-	1.305
Di cui:										
- Costo storico	1.935	62	-	-	-	-	-	57	-	2.053
- Fondo ammortamento	(704)	(31)	-	-	-	-	-	(13)	-	(748)

La voce "Altri" include prevalentemente i diritti d'uso derivanti dalla locazione di aree destinate all'installazione di ATM.

La voce "Incrementi" include i diritti d'uso relativi a contratti stipulati nel corso del periodo. Le variazioni dell'attività per diritto d'uso dovute a modifiche contrattuali sono registrate nelle voci "Incrementi" e "Decrementi".

Alla data di riferimento del presente Bilancio la Banca non ha effettuato operazioni di retrolocazione.

8.7 Attività materiali detenute a scopo di investimento: variazioni annue

Non sono più presenti attività materiali detenute a scopo di investimento.

8.8 Rimanenze di attività materiali disciplinate dallo IAS 2: variazioni annue

Alla data di riferimento del presente bilancio tale fattispecie non risulta essere presente.

8.9 Impegni per acquisto di attività materiali

VOCI DI BILANCIO	31/12/2022	31/12/2021
A. ATTIVITÀ AD USO FUNZIONALE	195	88
1.1 di proprietà	195	88
- terreni	-	-
- fabbricati	180	-
- mobili	15	-
- impianti elettronici	-	88
- altri rischi	-	-
1.2 in leasing finanziario	-	-
- terreni	-	-
- fabbricati	-	-
- mobili	-	-
- impianti elettronici	-	-
- altri rischi	-	-
B. ATTIVITÀ DETENUTE A SCOPO D'INVESTIMENTO	-	-
1.1 di proprietà	-	-
- terreni	-	-
- fabbricati	-	-
1.2 in leasing finanziario	-	-
- terreni	-	-
- fabbricati	-	-
Totale (A+B)	195	88

Come richiesto dal paragrafo 74, lettera c) dello IAS 16, alla data di riferimento del presente Bilancio gli impegni contrattuali per la ristrutturazione del magazzino di San Giorgio della Rich.da ammontano a circa 152 mila euro mentre per la filiale di Spilimbergo ammontano a circa 43 mila euro suddivisi tra immobile ed arredi.

SEZIONE 9 – ATTIVITÀ IMMATERIALI – VOCE 90

9.1 Attività immateriali: composizione per tipologia di attività

ATTIVITÀ/VALORI	Totale 31/12/2022		Totale 31/12/2021	
	Durata definita	Durata indefinita	Durata definita	Durata indefinita
A.1 AVVIAMENTO	X	-	X	-
A.2 ALTRE ATTIVITÀ IMMATERIALI	33	-	5	-
di cui: software	33	-	5	-
A.2.1 Attività valutate al costo:	33	-	5	-
a) Attività immateriali generate internamente	-	-	-	-
b) Altre attività	33	-	5	-
A.2.2 Attività valutate al fair value:	-	-	-	-
a) Attività immateriali generate internamente	-	-	-	-
b) Altre attività	-	-	-	-
Totale	33	-	5	-

Tutte le attività immateriali della Banca sono valutate al costo.

Le altre attività immateriali di cui alla voce A.2, a durata definita, sono costituite prevalentemente da software aziendale in licenza d'uso e sono state ammortizzate con il metodo delle quote costanti in ragione della loro vita utile, stimata tra 1 e 5 anni.

Non sono iscritte attività immateriali generate internamente.

9.2 Attività immateriali: variazioni annue

	Avviamento	Altre attività immateriali: generate internamente		Altre attività immateriali: altre		Totale
		DEF	INDEF	DEF	INDEF	
A. ESISTENZE INIZIALI	-	-	-	21	-	21
A.1 Riduzioni di valore totali nette	-	-	-	15	-	15
A.2 ESISTENZE INIZIALI NETTE	-	-	-	5	-	5
B. AUMENTI	-	-	-	37	-	37
B.1 Acquisti	-	-	-	37	-	37
B.2 Incrementi di attività immateriali interne	X	-	-	-	-	-
B.3 Riprese di valore	X	-	-	-	-	-
B.4 Variazioni positive di fair value	-	-	-	-	-	-
- a patrimonio netto	X	-	-	-	-	-
- a conto economico	X	-	-	-	-	-
B.5 Differenze di cambio positive	-	-	-	-	-	-
B.6 Altre variazioni	-	-	-	-	-	-
C. DIMINUZIONI	-	-	-	10	-	10
C.1 Vendite	-	-	-	-	-	-
C.2 Rettifiche di valore	-	-	-	9	-	9
- Ammortamenti	X	-	-	9	-	9
- Svalutazioni	-	-	-	-	-	-
+ patrimonio netto	X	-	-	-	-	-
+ conto economico	-	-	-	-	-	-
C.3 Variazioni negative di fair value:	-	-	-	-	-	-
- a patrimonio netto	X	-	-	-	-	-
- a conto economico	X	-	-	-	-	-
C.4 Trasferimenti alle attività non correnti in via di dismissione	-	-	-	-	-	-
C.5 Differenze di cambio negative	-	-	-	-	-	-
C.6 Altre variazioni	-	-	-	1	-	1
D. RIMANENZE FINALI NETTE	-	-	-	33	-	33
D.1 Rettifiche di valore totali nette	-	-	-	24	-	24
E. RIMANENZE FINALI LORDE	-	-	-	57	-	57
F. Valutazione al costo	-	-	-	-	-	-

LEGENDA:

DEF = a durata definita

INDEF = a durata indefinita

La sottovoce "F. Valutazione al costo" non è valorizzata in quanto la sua compilazione è prevista solo per le attività immateriali valutate in bilancio al fair value.

9.3 Attività immateriali: altre informazioni

In base a quanto richiesto dallo IAS 38 paragrafi 122 e 124, si precisa che la Banca non ha:

- a) attività immateriali rivalutate iscritte a fair value (cfr. IAS 38, paragrafo 124, lettera b);
- b) attività immateriali acquisite per concessione governativa (cfr. IAS 38, paragrafo 122, lettera c);
- c) attività immateriali costituite in garanzie di propri debiti (cfr. IAS 38, paragrafo 122, lettera d);
- d) assunto agli impegni per l'acquisto di attività immateriali (cfr. IAS 38, paragrafo 122, lettera e);
- e) attività immateriali oggetto di operazioni di locazione (informazioni analoghe a quelle dei precedenti punti).
- f) iscritto in bilancio avviamento.

SEZIONE 10 – ATTIVITÀ FISCALI E LE PASSIVITÀ FISCALI – VOCE 100 DELL’ATTIVO E VOCE 60 DEL PASSIVO

10.1 Attività per imposte anticipate: composizione

IN CONTROPARTITA DEL CONTO ECONOMICO	31/12/2022			31/12/2021		
	IRES	IRAP	TOTALE	IRES	IRAP	TOTALE
Crediti	2.134	149	2.283	2.459	176	2.635
Immobilizzazioni materiali	98	10	108	95	11	106
Fondi per rischi e oneri	1.524	258	1.782	1.675	283	1.959
Perdite fiscali	-	-	-	-	-	-
Costi amministrativi	-	-	-	-	-	-
Altre voci	8	-	8	-	1	1
Totale	3.764	417	4.181	4.230	471	4.701

IN CONTROPARTITA DEL PATRIMONIO NETTO	31/12/2022			31/12/2021		
	IRES	IRAP	TOTALE	IRES	IRAP	TOTALE
Riserve negative attività finanziarie HTCS	1.300	225	1.525	49	13	62
TFR	-	-	-	41	-	41
Altre voci	-	-	-	-	-	-
Totale	1.300	225	1.525	90	13	103

Nella voce "Crediti" della tabella sopra riportata, sono espone le attività fiscali anticipate (di seguito anche "Deferred Tax Assets" o in sigla "DTA") relative alle svalutazioni e perdite su crediti verso la clientela non ancora dedotte dal reddito imponibile ai sensi del comma 3 dell'art.106 del TUIR e dell'art. 6 comma 1, lettera c-bis) del Decreto IRAP 446/1997 trasformabili in credito d'imposta, indipendentemente dalla redditività futura dell'impresa, sia nell'ipotesi di perdita civilistica che di perdita fiscale IRES ovvero di valore della produzione negativo IRAP, ai sensi della Legge 22 dicembre 2011 n. 214 (cosiddette "DTA qualificate") per 2 milioni e 625 mila Euro.

Giova precisare che, con specifico riferimento alle menzionate DTA qualificate sulle svalutazioni e perdite su crediti verso la clientela, il mantenimento della loro convertibilità in credito di imposta è subordinato al pagamento del canone, laddove dovuto, di cui al D.L. 3 maggio 2016, n. 59, modificato e convertito in Legge con la L.17 febbraio 2017, n. 15. Inoltre, si precisa che la disciplina fiscale relativa alla trasformabilità in credito di imposta delle imposte anticipate "qualificate", nel conferire "certezza" al loro recupero, incide sul "probability test" contemplato dallo IAS 12, rendendolo di fatto automaticamente soddisfatto per questa particolare tipologia di DTA.

Con riferimento ai dettagli informativi relativi al "probability test" svolto sulle attività per imposte anticipate si rimanda al successivo paragrafo 10.7 "Altre informazioni".

10.2 Passività per imposte differite: composizione

IN CONTROPARTITA DEL CONTO ECONOMICO	31/12/2022			31/12/2021		
	IRES	IRAP	TOTALE	IRES	IRAP	TOTALE
Immobilizzazioni materiali	-	-	-	-	-	-
Plusvalenze rateizzate	-	-	-	-	-	-
Altre voci	137	23	160	144	23	167
Totale	137	23	160	144	23	167

IN CONTROPARTITA DEL PATRIMONIO NETTO	31/12/2022			31/12/2021		
	IRES	IRAP	TOTALE	IRES	IRAP	TOTALE
Riserve positive attività finanziarie HTCS	123	60	183	462	118	580
Altre voci	-	-	-	-	-	-
Totale	123	60	183	462	118	580

10.3 Variazioni delle imposte anticipate (in contropartita del conto economico)

	Totale 31/12/2022	Totale 31/12/2021
1. IMPORTO INIZIALE	4.701	4.892
2. AUMENTI	10	312
2.1 Imposte anticipate rilevate nell'esercizio	10	312
a) relative a precedenti esercizi	-	-
b) dovute al mutamento di criteri contabili	-	-
c) riprese di valore	-	-
d) altre	10	312
2.2 Nuove imposte o incrementi di aliquote fiscali	-	-
2.3 Altri aumenti	-	-
3. DIMINUZIONI	530	503
3.1 Imposte anticipate annullate nell'esercizio	530	501
a) rigiri	530	501
b) svalutazioni per sopravvenuta irrecuperabilità	-	-
c) mutamento di criteri contabili	-	-
d) altre	-	-
3.2 Riduzioni di aliquote fiscali	-	-
3.3 Altre diminuzioni:	-	2
a) trasformazione in crediti d'imposta di cui alla legge.n.214/2011	-	2
b) altre	-	-
4. IMPORTO FINALE	4.181	4.701

Le imposte anticipate rilevate a conto economico nell'esercizio, pari a 4 milioni 181 mila Euro, derivano principalmente dalla rilevazione della seguente fiscalità anticipata riferita a:

- crediti L.214/2011 per 2 milioni 279 mila euro;
- fondi per rischi ed oneri non deducibili per 1 milione 782 mila euro;
- altre Spese amministrative per 108 mila euro;
- crediti verso banche e varie per 12 mila euro.

10.3bis Variazioni delle imposte anticipate di cui alla L. 214/2011

	Totale 31/12/2022	Totale 31/12/2021
1. IMPORTO INIZIALE	2.625	3.127
2. AUMENTI	-	-
3. DIMINUZIONI	346	502
3.1 Rigiri	346	500
3.2 Trasformazione in crediti d'imposta	-	2
a) derivante da perdite di esercizio	-	-
b) derivante da perdite fiscali	-	2
3.3 Altre diminuzioni	-	-
4. IMPORTO FINALE	2.279	2.625

Nella tabella 10.3 bis sono evidenziate le variazioni delle imposte anticipate iscritte su rettifiche di valore dei crediti verso la clientela di cui alla L. n. 214/2011, comprendente anche quelle riferite alla trasformazione delle perdite fiscali / valore della produzione negativo in ragione dei rigiri ex L. n. 214/2011 delle svalutazioni crediti non dedotte in passato.

10.4 Variazioni delle imposte differite (in contropartita del conto economico)

	Totale 31/12/2022	Totale 31/12/2021
1. IMPORTO INIZIALE	167	205
2. AUMENTI	-	-
2.1 Imposte differite rilevate nell'esercizio	-	-
a) relative a precedenti esercizi	-	-
b) dovute al mutamento di criteri contabili	-	-
c) altre	-	-
2.2 Nuove imposte o incrementi di aliquote fiscali	-	-
2.3 Altri aumenti	-	-
3. DIMINUZIONI	7	39
3.1 Imposte differite annullate nell'esercizio	7	39
a) rigiri	7	39
b) dovute al mutamento di criteri contabili	-	-
c) altre	-	-
3.2 Riduzioni di aliquote fiscali	-	-
3.3 Altre diminuzioni	-	-
4. IMPORTO FINALE	160	167

Le imposte differite sono rilevate a fronte delle differenze temporanee tra valore contabile di una attività o di una passività ed il suo valore fiscale.

Le esistenze iniziali rappresentano l'entità delle imposte differite create sino all'anno 2020 in effettiva contropartita al Conto Economico.

10.5 Variazioni delle imposte anticipate (in contropartita del patrimonio netto)

	Totale 31/12/2022	Totale 31/12/2021
1. IMPORTO INIZIALE	103	56
2. AUMENTI	1.463	55
2.1 Imposte anticipate rilevate nell'esercizio	1.463	55
a) relative a precedenti esercizi	-	-
b) dovute al mutamento di criteri contabili	-	-
c) altre	1.463	55
2.2 Nuove imposte o incrementi di aliquote fiscali	-	-
2.3 Altri aumenti	-	-
3. DIMINUZIONI	41	7
3.1 Imposte anticipate annullate nell'esercizio	41	7
a) rigiri	41	7
b) svalutazioni per sopravvenuta irrecuperabilità	-	-
c) dovute al mutamento di criteri contabili	-	-
d) altre	-	-
3.2 Riduzioni di aliquote fiscali	-	-
3.3 Altre diminuzioni	-	-
4. IMPORTO FINALE	1.525	103

Le imposte anticipate rilevate nell'esercizio si riferiscono a svalutazioni di Attività finanziarie valutate al fair value con impatto sulla redditività complessiva. Dette movimentazioni hanno trovato come contropartita la riserva da valutazione delle attività finanziarie valutate al fair value con impatto sulla redditività complessiva;

Le imposte anticipate annullate nell'esercizio per 41 mila Euro si riferiscono a adeguamento della riserva *actual gain and losses* del fondo TFR iscritto a norma del principio IAS19

10.6 Variazioni delle imposte differite (in contropartita del patrimonio netto)

	Totale 31/12/2022	Totale 31/12/2021
1. IMPORTO INIZIALE	580	598
2. AUMENTI	-	-
2.1 Imposte differite rilevate nell'esercizio	-	-
a) relative a precedenti esercizi	-	-
b) dovute al mutamento dei criteri contabili	-	-
c) altre	-	-
2.2 Nuove imposte o incrementi di aliquote fiscali	-	-
2.3 Altri aumenti	-	-
3. DIMINUZIONI	397	18
3.1 Imposte differite annullate nell'esercizio	397	18
a) rigiri	397	18
b) dovute al mutamento di criteri contabili	-	-
c) altre	-	-
3.2 Riduzioni di aliquote fiscali	-	-
3.3 Altre diminuzioni	-	-
4. IMPORTO FINALE	183	580

Le imposte anticipate e differite rilevate nell'esercizio sono riferite alla fiscalità calcolata sulle valutazioni delle "Attività finanziarie al fair value con impatto sulla redditività complessiva".

Dette movimentazioni hanno trovato come contropartita la riserva su "Attività finanziarie al fair value con impatto sulla redditività complessiva".

10.7 Altre informazioni

COMPOSIZIONE DELLA FISCALITÀ CORRENTE	IRES	IRAP	ALTRE	TOTALE
Passività fiscali correnti	(382)	(500)	-	(882)
Acconti versati/crediti d'imposta	1.321	321	-	1.642
Ritenute d'acconto subite	72	-	-	72
Altri crediti d'imposta	-	-	-	-
Crediti d'imposta di cui alla L. 214/2011	-	-	-	-
TOTALE COMPOSIZIONE DELLA FISCALITÀ CORRENTE	1.011	(179)	-	832
di cui Saldo a debito della voce 60 a) del passivo	-	(179)	-	(179)
di cui Saldo a credito della voce 100 a) dell'attivo	1.011	-	-	1.011
Crediti di imposta non compensabili: quota capitale	-	-	-	-
Crediti di imposta non compensabili: quota interessi	-	-	-	-
di cui Saldo a credito della voce 100 a) dell'attivo	1.011	-	-	1.011

In merito alla posizione fiscale della Banca, per gli esercizi non ancora prescritti, non è stato ad oggi notificato alcun avviso di accertamento.

Informativa sul “Probability test” delle attività fiscali differite attive

Il principio contabile internazionale IAS n. 12 prevede che la rilevazione delle passività e delle attività fiscali deve essere effettuata sulla base dei seguenti criteri:

- una passività fiscale differita deve essere rilevata per tutte le differenze temporanee imponibili;
- un'attività fiscale differita deve essere rilevata per tutte le differenze temporanee deducibili, se è probabile il realizzo di redditi imponibili capienti rispetto alle differenze temporanee deducibili.

Le attività fiscali – come noto - sono quantificate secondo le aliquote fiscali che si prevede saranno applicabili nell'esercizio nel quale le stesse si realizzeranno; sono periodicamente sottoposte a verifica al fine di riscontrare il grado di recuperabilità e il livello di aliquote applicabili nonché l'eventuale obbligo di rilevazione, c.d. *reassessment*, di attività non iscritte o cancellate per la mancanza dei requisiti nei precedenti esercizi.

A tal fine si ricorda che per gli enti creditizi, a decorrere dall'esercizio 2017, è applicata un'addizionale IRES con aliquota pari al 3,5%, che determina pertanto, limitatamente al settore bancario, un'aliquota IRES complessiva pari al 27,5%. Alla data del 31 dicembre 2022 le imposte anticipate iscritte dalla banca alla voce “100 Attività fiscali b) anticipate” ammontano complessivamente a 5 milioni 706 mila Euro e sono principalmente riferibili ai seguenti eventi generatori:

- eccedenza rettifiche di valore crediti di cui all'art. 106, comma 3, TUIR per 2 milioni 279 mila Euro (di cui 148 mila Euro iscritte ai fini IRAP);
- accantonamenti e spese non deducibili per ragioni di competenza, ai sensi del TUIR, per 1 milione 902 mila Euro;
- svalutazioni Titoli Portafoglio FVOCI e riserva actual gain sul fondo TFR per 1 milione 525 mila Euro (a cui si affiancano 183 mila Euro di imposte differite).

Nello svolgimento del *Probability Test* sulle imposte anticipate iscritte nel bilancio al 31 dicembre 2022, sono state quindi separatamente considerate quelle derivanti da differenze temporanee deducibili relative a svalutazioni e perdite su crediti (cd. “imposte anticipate qualificate”), pari a 2 milioni 625 mila Euro.

A decorrere dal periodo di imposta chiuso al 31 dicembre 2011, infatti è stabilita la conversione in crediti di imposta delle imposte anticipate (IRES) iscritte in bilancio sia al realizzarsi di perdite di esercizio, che al realizzarsi di perdite fiscali derivanti dalla deduzione differita delle differenze temporanee relative alle citate rettifiche di valore dei crediti verso la clientela (art. 2, comma 56-bis, D.L. 29 dicembre 2010 n. 225, introdotto dall'art. 9, D.L. 6 dicembre 2011 n. 201). A decorrere dal periodo di imposta 2013, analoga conversione è stabilita, qualora dalla dichiarazione IRAP emerga un valore della produzione netta negativo, relativamente alle imposte anticipate (IRAP) che si riferiscono alle suddette differenze temporanee che abbiano concorso alla determinazione del valore della produzione netta negativo (art. 2, comma 56-bis.1, D.L. 29 dicembre 2010 n. 225, introdotto dalla L. n. 147/2013).

La convertibilità delle imposte anticipate su perdite fiscali IRES e sul valore della produzione netta negativo ai fini IRAP, determinate da differenze temporanee qualificate, si configura pertanto quale sufficiente presupposto per l'iscrizione in bilancio delle suddette imposte anticipate, rendendo implicitamente superato il relativo *Probability Test*.

Sulla base di tali presupposti la banca ha individuato le imposte anticipate, diverse da quelle cd. qualificate, che contestualmente alle imposte differite iscritte in bilancio, sono state distinte ai fini IRES e IRAP per tipologia e prevedibile timing di riassorbimento e quantificato una previsione di redditività futura, tesa a verificare la capacità di assorbimento delle medesime.

L'analisi svolta ha evidenziato come, sia a livello IRES che IRAP, le prospettive reddituali della banca siano tali da permettere in futuro il pieno recupero delle DTA iscritte.

SEZIONE 11 – ATTIVITÀ NON CORRENTI E GRUPPI DI ATTIVITÀ IN VIA DI DISMISSIONE E PASSIVITÀ ASSOCIATE – VOCE 110 DELL'ATTIVO E VOCE 70 DEL PASSIVO

11.1 Attività non correnti e gruppi di attività in via di dismissione: composizione per tipologia di attività

Alla data di riferimento del presente bilancio non sono presenti attività non correnti o gruppi di attività in via di dismissione e relative passività associate.

11.2 Altre informazioni

Alla data di riferimento del presente bilancio non si segnalano ulteriori informazioni rilevanti.

SEZIONE 12 – ALTRE ATTIVITÀ – VOCE 120

12.1 Altre attività: composizione

VOCI DI BILANCIO	Totale 31/12/2022	Totale 31/12/2021
Crediti tributari verso erario e altri enti impositori	13.938	4.283
A/B da regolare in Stanza Compensazione o con Associate	1	1
Partite viaggianti - altre	-	1
Partite in corso di lavorazione	4.515	4.120
Rettifiche per partite illiquide di portafoglio	3.263	-
Debitori diversi per operazioni in titoli	-	-
Clienti e ricavi da incassare	10	413
Ratei e risconti attivi non capitalizzati	138	149
Migliorie e spese incrementative su beni di terzi non separabili	980	736
Anticipi a fornitori	2	2
Valore intrinseco operazioni in titoli e cambi da regolare	-	-
Altri debitori diversi	505	380
Totale	23.352	10.086

La sottovoce "Partite in corso di lavorazione" è relativa principalmente a crediti rilevati in fase di Bilancio.

La sottovoce "Rettifiche per partite illiquide di portafoglio" accoglie lo sbilancio tra le rettifiche "dare e le rettifiche "avere" del portafoglio salvo buon fine ed al dopo incasso.

L'incremento della sottovoce Crediti tributari verso erario e altri enti impositori è dovuto principalmente all'incremento dell'acquisto dei crediti di imposta con la clientela per un saldo netto tra i due anni pari a 9 milioni 348 mila euro

Passivo

SEZIONE 1 – PASSIVITÀ FINANZIARIE VALUTATE AL COSTO AMMORTIZZATO – VOCE 10

1.1 Passività finanziarie valutate al costo ammortizzato: composizione merceologica dei debiti verso banche

Tipologia operazioni/Valori	Totale 31/12/2022				Totale 31/12/2021			
	VB	Fair Value			VB	Fair Value		
		L1	L2	L3		L1	L2	L3
1. DEBITI VERSO BANCHE CENTRALI	-	X	X	X	0	X	X	X
2. DEBITI VERSO BANCHE	213.626	X	X	X	240.543	X	X	X
2.1 Conti correnti e depositi a vista	15.400	X	X	X	239	X	X	X
2.2 Depositi a scadenza	16.002	X	X	X	59.999	X	X	X
2.3 Finanziamenti	181.966	X	X	X	180.033	X	X	X
2.3.1 Pronti contro termine passivi	-	X	X	X	-	X	X	X
2.3.2 Altri	181.966	X	X	X	180.033	X	X	X
2.4 Debiti per impegni di riacquisto di propri strumenti patrimoniali	-	X	X	X	-	X	X	X
2.5 Debiti per leasing	258	X	X	X	272	X	X	X
2.6 Altri debiti	-	X	X	X	-	X	X	X
Totale	213.626	-	-	213.626	240.543	-	-	240.543

LEGENDA:

VB = Valore di bilancio

L1 = Livello 1

L2 = Livello 2

L3 = Livello 3

Nella presente voce figurano i titoli emessi valutati al costo ammortizzato. Sono ricompresi i titoli che alla data di riferimento del presente bilancio risultano scaduti ma non ancora rimborsati. È esclusa la quota dei titoli di debito di propria emissione non ancora collocata presso terzi.

La valutazione al fair value delle passività finanziarie valutate al costo ammortizzato (titoli in circolazione), presentata al solo fine di adempiere alle richieste di informativa, si articola su una gerarchia di livelli conformemente a quanto previsto dall'IFRS 13 e in funzione delle caratteristiche e della significatività degli input utilizzati nel processo di valutazione. Per informazioni maggiormente dettagliate si rimanda a quanto riportato nella "Parte A – Politiche contabili, A.4 – Informativa sul fair value" della Nota Integrativa.

Le operazioni di pronti contro termine passivi effettuate a fronte di attività finanziarie cedute e non cancellate sono riportate nella "Parte E - Informazioni sui rischi e sulle relative politiche di copertura, Sezione E - Operazioni di cessione" della Nota Integrativa.

Tra i Debiti verso Banca "2.3.2 finanziamenti altri" figurano i debiti relativi al finanziamento legato alla TLTRO III per il tramite di Cassa Centrale Banca.

1.2 Passività finanziarie valutate al costo ammortizzato: composizione merceologica dei debiti verso clientela

TIPOLOGIA OPERAZIONI/VALORI	Totale 31/12/2022				Totale 31/12/2021			
	VB	Fair Value			VB	Fair Value		
		L1	L2	L3		L1	L2	L3
1. Conti correnti e depositi a vista	955.050	X	X	X	861.742	X	X	X
2. Depositi a scadenza	-	X	X	X	-	X	X	X
3. Finanziamenti	-	X	X	X	-	X	X	X
3.1 Pronti contro termine passivi	-	X	X	X	-	X	X	X
3.2 Altri	-	X	X	X	-	X	X	X
4. Debiti per impegni di riacquisto di propri strumenti patrimoniali	-	X	X	X	-	X	X	X
5. Debiti per leasing	1.066	X	X	X	1.112	X	X	X
6. Altri debiti	43.218	X	X	X	38.579	X	X	X
Totale	999.334	-	-	999.334	901.432	-	-	901.432

LEGENDA:

VB = Valore di bilancio

L1 = Livello 1

L2 = Livello 2

L3 = Livello 3

La sottovoce "5. Altri debiti" risulta comprendere Fondi di terzi in amministrazione di enti pubblici per 43 milioni 218 mila Euro.

1.3 Passività finanziarie valutate al costo ammortizzato: composizione merceologica dei titoli in circolazione

TIPOLOGIA TITOLI/VALORI	Totale 31/12/2022				Totale 31/12/2021			
	VB	Fair Value			VB	Fair Value		
		L1	L2	L3		L1	L2	L3
A. TITOLI								
1. obbligazioni	4.121	-	-	4.121	1.941	-	-	1.941
1.1 strutturate	-	-	-	-	-	-	-	-
1.2 altre	4.121	-	-	4.121	1.941	-	-	1.941
2. altri titoli	67.069	-	-	67.069	75.607	-	-	75.607
2.1 strutturati	-	-	-	-	-	-	-	-
2.2 altri	67.069	-	-	67.069	75.607	-	-	75.607
Totale	71.190	-	-	71.190	77.548	-	-	77.548

LEGENDA:

VB = Valore di bilancio

L1 = Livello 1

L2 = Livello 2

L3 = Livello 3

Nella presente voce figurano i titoli emessi valutati al costo ammortizzato. Sono ricompresi i titoli che alla data di riferimento del presente Bilancio risultano scaduti ma non ancora rimborsati. È esclusa la quota dei titoli di debito di propria emissione non ancora collocata presso terzi.

Il valore delle obbligazioni emesse, presente nella sottovoce "A.1.1.2 Obbligazioni – Altre", è al netto di quelle riacquistate.

La valutazione al fair value delle passività finanziarie valutate al costo ammortizzato (titoli in circolazione), presentata al solo fine di adempiere alle richieste di informativa, si articola su una gerarchia di livelli conformemente a quanto previsto dall'IFRS 13 e in funzione delle caratteristiche e della significatività degli input utilizzati nel processo di valutazione. Per informazioni maggiormente dettagliate si rimanda a quanto riportato nella "Parte A – Politiche contabili, A.4 – Informativa sul fair value" della Nota Integrativa.

Alla data di riferimento del Bilancio, non sono presenti titoli in circolazione subordinati.

La sottovoce "A.2.2.2 Altri titoli - altri", comprende esclusivamente certificati di deposito.

1.4 Dettaglio dei debiti/titoli subordinati

Alla data di riferimento del presente bilancio, non sono presenti rapporti subordinati.

1.5 Dettaglio dei debiti strutturati

Alla data di riferimento del presente bilancio, non sono presenti debiti strutturati.

1.6 Debiti per leasing

	Filiali	Auto	Terreni	Immobili per dipendenti	Uffici	Magazzini e altre aree	Attrezzatura	Altri	Edifici	Totale
	31/12/2022									
ESISTENZE INIZIALI	1.326	46	-	-	-	-	-	13	-	1.384
Nuovi contratti	241	-	-	-	-	-	-	36	-	277
Rimborsi	(228)	(16)	-	-	-	-	-	(6)	-	(250)
Altri movimenti non monetari*	19	-	-	-	-	-	-	2	-	20
Contratti terminati per modifica/rivalutazione	(107)	-	-	-	-	-	-	-	-	(107)
RIMANENZE FINALI	1.250	30	-	-	-	-	-	44	-	1.324

*include incrementi per indicizzazione

La voce "Altri" include prevalentemente i diritti d'uso derivanti dalla locazione di aree destinate all'installazione di ATM.

La voce "Nuovi contratti" include la passività per leasing relativa a contratti stipulati nel corso del periodo. Le variazioni della passività finanziaria per leasing dovute a modifiche contrattuali sono registrate nelle voci "Nuovi contratti" e "Contratti terminati per modifica/rivalutazione".

La tabella che segue riporta la scadenza dei debiti finanziari per leasing, come richiesto dall'IFRS 16, par. 58.

Distribuzione per durata residua dei debiti finanziari per leasing

	Filiali	Auto	Terreni	Immobili per dipendenti	Uffici	Magazzini e altre aree	Attrezzatura	Altri	Edifici	Totale
	31/12/2022									
Entro 12 mesi	213	13	-	-	-	-	-	6	-	232
Tra 1-5 anni	745	17	-	-	-	-	-	23	-	785
Oltre 5 anni	292	-	-	-	-	-	-	15	-	307
TOTALE PASSIVITÀ PER LEASING	1.250	30	-	-	-	-	-	44	-	1.324

Alla data di riferimento del bilancio la Banca è soggetta a obbligazioni contrattuali con riferimento ai contratti di locazione/leasing/noleggio pari a 1 milione 324 mila Euro, di cui 232 mila Euro entro un anno, 785 mila Euro tra uno e cinque anni e 307 mila Euro oltre cinque anni.

Nel corso dell'esercizio 2022 i contratti di leasing facenti capo alla Banca hanno comportato un esborso di cassa prevalentemente riconducibile a locazioni di filiali.

SEZIONE 2 – PASSIVITÀ FINANZIARIE DI NEGOZIAZIONE – VOCE 20

2.1 Passività finanziarie di negoziazione: composizione merceologica

Alla data di riferimento del Bilancio, non sono presenti passività finanziarie di negoziazione.

2.2 Dettaglio delle “Passività finanziarie di negoziazione”: passività subordinate

Alla data di bilancio non vi sono passività finanziarie di negoziazione subordinate.

2.3 Dettaglio delle “Passività finanziarie di negoziazione”: debiti strutturati

Alla data di riferimento del presente bilancio non vi sono passività finanziarie di negoziazione relative a debiti strutturati.

SEZIONE 3 – PASSIVITÀ FINANZIARIE DESIGNATE AL FAIR VALUE – VOCE 30

3.1 Passività finanziarie designate al fair value: composizione merceologica

Nella presente voce figurano le passività finanziarie per le quali è stata esercitata la cd. “Fair Value Option”.

Alla data di bilancio non vi sono Titoli di debito – strutturati.

3.2 Dettaglio delle “Passività finanziarie designate al fair value”: passività subordinate

Alla data di Bilancio non vi sono passività finanziarie designate al *fair value* subordinate.

SEZIONE 4 – DERIVATI DI COPERTURA – VOCE 40

La Banca non ha posto in essere operazioni di copertura.

SEZIONE 5 – ADEGUAMENTO DI VALORE DELLE PASSIVITÀ FINANZIARIE OGGETTO DI COPERTURA GENERICA – VOCE 50

Alla data di riferimento del presente bilancio non vi sono passività finanziarie oggetto di copertura generica.

SEZIONE 6 – PASSIVITÀ FISCALI – VOCE 60

Per quanto riguarda le informazioni relative alle passività fiscali, si rinvia a quanto esposto nella Sezione 10 dell'Attivo.

SEZIONE 7 – PASSIVITÀ ASSOCIATE AD ATTIVITÀ IN VIA DI DISMISSIONE – VOCE 70

Per quanto riguarda le informazioni relative alle passività fiscali, si rinvia a quanto esposto nella Sezione 11 dell'Attivo.

SEZIONE 8 – ALTRE PASSIVITÀ – VOCE 80

8.1 Altre passività: composizione

VOCI DI BILANCIO	Totale	Totale
	31/12/2022	31/12/2021
Debiti verso l'Erario e verso altri enti impositori per imposte indirette	949	893
Partite transitorie gestione Tesorerie Accentrate	-	-
Bonifici elettronici da regolare	-	-
Contributi edilizia abitativa Enti pubblici	-	-
Debiti verso fornitori e spese da liquidare	967	1.346
Incassi c/terzi e altre somme a disposizione della clientela o di terzi	3.150	3.099
Debiti per garanzie rilasciate e impegni	-	-
Debiti verso il personale	672	652
Debiti verso enti previdenziali e fondi pensione esterni	170	138
Altre partite in corso di lavorazione	2.042	1.768
Ratei e risconti passivi non riconducibili a voce propria	71	77
Valore intrinseco operazioni in titoli e cambi da regolare	-	-
Debiti verso Fondo Garanzia dei Depositanti	-	-
Saldo partite illiquide di portafoglio	-	9.734
Partite viaggianti passive	-	-
Acconti ricevuti da terzi per cessioni immobiliari da perfezionare	-	-
Debiti per scopi di istruzioni culturali, benefici, sociali	-	-
Creditori diversi - altre	13	19
Totale	8.033	17.724

La sottovoce "Partite in corso di lavorazione" è relativa principalmente a debiti rilevati in fase di Bilancio.

Nel 2022 la sottovoce "Saldo partite illiquide di portafoglio" è stata iscritta nella corrispondente voce dell'Attivo.

SEZIONE 9 – TRATTAMENTO DI FINE RAPPORTO DEL PERSONALE – VOCE 90

9.1 Trattamento di fine rapporto del personale: variazioni annue

	Totale 31/12/2022	Totale 31/12/2021
A. ESISTENZE INIZIALI	1.260	1.533
B. AUMENTI	10	13
B.1 Accantonamento dell'esercizio	10	5
B.2 Altre variazioni	-	8
C. DIMINUZIONI	545	285
C.1 Liquidazioni effettuate	32	267
C.2 Altre variazioni	513	17
D. RIMANENZE FINALI	725	1.260
Totale	725	1.260

Alla data di riferimento del presente bilancio la Banca ha rilevato il fondo TFR secondo quanto previsto dallo IAS 19 "Benefici ai dipendenti". Pertanto, la voce "D. Rimanenze finali" del fondo iscritto coincide con il suo valore attuariale (*Defined Benefit Obligation* – DBO).

La sottovoce "B.1 Accantonamento dell'esercizio" è composta da interessi passivi netti (Interest Cost) pari a 10 mila Euro.

La sottovoce "C.2 Altre variazioni" comprende: trasferimenti a Fondi Pensione pari a 17 mila Euro.

- trasferimenti a Fondi Pensione pari a 349 mila Euro;
- utili attuariali (Actuarial Gains) da esperienza pari a 33 mila euro;
- perdite attuariali da ipotesi finanziarie pari a 198 mila euro.

Si precisa che l'ammontare dell'"Interest Cost" è incluso nel Conto Economico tabella "10.1 Spese per il personale".

La perdite attuariale è stato ricondotto nella "Riserva da valutazione" secondo quanto previsto dalla IAS 19.

Si precisa, infine, che In base alla Legge n. 296 del 27 dicembre 2006 (Legge Finanziaria 2007), le imprese con almeno 50 dipendenti versano mensilmente ed obbligatoriamente, in conformità alla scelta effettuata dal dipendente, le quote di Trattamento di Fine Rapporto (TFR) maturato successivamente al 1° gennaio 2007, ai fondi di previdenza complementare di cui al D.Lgs. 252/05 ovvero ad un apposito Fondo per l'erogazione ai lavoratori dipendenti del settore privato dei Trattamenti di Fine Rapporto di cui all'art. 2120 del Codice Civile (di seguito Fondo di Tesoreria) istituito presso l'INPS.

9.2 Altre informazioni

VOCI DI BILANCIO	Totale 31/12/2022	Totale 31/12/2021
MOVIMENTI DELL'ESERCIZIO	(370)	(280)
- Costo previdenziale relativo alle prestazioni di lavoro correnti	-	-
- Interessi passivi sull'obbligazione a benefici definiti	10	5
- Utili e perdite da riduzioni o estinzioni	-	-
- Costo previdenziale relativo alle prestazioni di lavoro passate	-	-
- Trasferimenti	(349)	(17)
- Diminuzioni	(32)	(267)
(UTILI) PERDITE ATTUARIALI RILEVATI A RISERVE DA VALUTAZIONE (OCI)	(165)	8
Descrizione delle principali ipotesi		
- Tasso di attualizzazione	3,77%	0,98%
- Tasso di inflazione atteso	2,50%	1,75%

Descrizione delle principali ipotesi attuariali per la valutazione del TFR

I valori relativi alla passività per il Trattamento di Fine Rapporto del personale rinvergono da una apposta perizia attuariale commissionata ad un attuario esterno alla Banca.

Il modello attuariale di riferimento per la valutazione del TFR ("Projected Unit Credit Method") si fonda su diverse ipotesi sia di tipo demografico che economico. Per alcune delle ipotesi utilizzate, ove possibile, si è fatto esplicito riferimento all'esperienza diretta della Banca, per le altre, si è tenuto conto della "best practice" di riferimento.

In particolare, occorre notare come:

- il Tasso annuo di attualizzazione utilizzato per la determinazione del valore attuale dell'obbligazione è stato desunto, coerentemente con quanto previsto dal par. 83 dello IAS 19, con riferimento all'indice IBoxx Eurozone Corporate AA con duration 10+ rilevato alla data della valutazione. A tale fine si è scelto il rendimento avente durata comparabile alla duration del collettivo di lavoratori oggetto della valutazione;
- il Tasso annuo di incremento del TFR come previsto dall'art. 2120 del Codice Civile, è pari al 75% dell'inflazione più 1,5 punti percentuali;
- il Tasso annuo di incremento salariale applicato esclusivamente, per le Società con in media meno di 50 dipendenti nel corso del 2006, è stato determinato in base a quanto rilevato dalla Banca.

Come conseguenza di quanto sopra descritto si riportano di seguito le basi tecniche economiche utilizzate:

- Tasso annuo di attualizzazione: 3,77 %;
- Tasso annuo di inflazione: 2,50%
- Tasso annuo di incremento salariale reale:
 - Dirigenti: 2,50%;
 - Altre qualifiche: 1,00%;

Con riferimento alle basi tecniche demografiche utilizzate si riportano di seguito i relativi riferimenti:

- Invalidità: Tavola INPS 2010 distinta per età e sesso;
- Pensionamento: 100% al raggiungimento dei requisiti AGO adeguati al D.L. n. 4/2019.

Le frequenze annue di anticipazione e di turnover (1,00%) sono desunte dalle esperienze storiche della Banca e dalle frequenze scaturenti dall'esperienza dell'attuario incaricato su un rilevante numero di aziende analoghe

In ultima analisi, si riportano le analisi di sensibilità sul Valore Attuariale (Defined Benefit Obligation – DBO) di fine periodo utilizzando:

- un tasso di attualizzazione di +0,50% e di -0,50% rispetto a quello applicato:

- in caso di un incremento dello 0,50%, il Fondo TFR risulterebbe pari a 690 mila Euro;
- in caso di un decremento dello 0,50% il Fondo TFR risulterebbe pari a 763 mila Euro;
- un tasso di inflazione di +0,50% e di -0,50% rispetto a quello applicato:
 - in caso di un incremento dello 0,50%, il Fondo TFR risulterebbe pari a 749 mila Euro;
 - in caso di un decremento dello 0,50% il Fondo TFR risulterebbe pari a 703 mila Euro;
- un tasso di turnover di +0,50% e di -0,50% rispetto a quello applicato:
 - in caso di un incremento dello 0,50%, il Fondo TFR risulterebbe pari a 728 mila Euro;
 - in caso di un decremento dello 0,50% il Fondo TFR risulterebbe pari a 723 mila Euro.

SEZIONE 10 – FONDI PER RISCHI E ONERI – VOCE 100

10.1 Fondi per rischi e oneri: composizione

VOCI/VALORI	Totale 31/12/2022	Totale 31/12/2021
1. Fondi per rischio di credito relativo a impegni e garanzie finanziarie rilasciate	1.813	2.227
2. Fondi su altri impegni e altre garanzie rilasciate	-	-
3. Fondi di quiescenza aziendali	-	-
4. Altri fondi per rischi ed oneri	1.863	2.050
4.1 controversie legali e fiscali	300	300
4.2 oneri per il personale	158	181
4.3 altri	1.405	1.569
Totale	3.675	4.276

La voce "Fondi per rischio di credito relativo a impegni e garanzie finanziarie rilasciate" accoglie il valore degli accantonamenti complessivi per rischio di credito a fronte di impegni a erogare fondi e di garanzie finanziarie rilasciate che sono soggetti alle regole di svalutazione dell'IFRS 9 (paragrafo 2.1, lettera e); paragrafo 5.5; appendice A), ivi inclusi le garanzie finanziarie rilasciate e gli impegni a erogare fondi che sono valutati al valore di prima iscrizione al netto dei ricavi complessivi rilevati in conformità all'IFRS 15 (cfr. IFRS 9, paragrafo 4.2.1, lettere c) e d)).

La voce "Fondi su altri impegni e altre garanzie rilasciate" accoglie, invece, il valore degli accantonamenti complessivi a fronte di altri impegni e altre garanzie rilasciate che non sono soggetti alle regole di svalutazione dell'IFRS 9 (IFRS 9, paragrafo 2.1, lettere e) e g)).

La voce "Altri fondi per rischi ed oneri" sottovoce "altri" è dettagliata al successivo paragrafo "10.6 Fondi per rischi ed oneri – altri fondi".

10.2 Fondi per rischi e oneri: variazioni annue

	Fondi su altri impegni e altre garanzie rilasciate	Fondi di quiescenza	Altri fondi per rischi ed oneri	Totale
A. ESISTENZE INIZIALI	-	-	2.050	2.050
B. AUMENTI	-	-	648	648
B.1 Accantonamento dell'esercizio	-	-	648	648
B.2 Variazioni dovute al passare del tempo	-	-	-	-
B.3 Variazioni dovute a modifiche del tasso di sconto	-	-	-	-
B.4 Altre variazioni	-	-	-	-
C. DIMINUZIONI	-	-	834	834
C.1 Utilizzo nell'esercizio	-	-	824	824
C.2 Variazioni dovute a modifiche del tasso di sconto	-	-	-	-
C.3 Altre variazioni	-	-	11	11
D. RIMANENZE FINALI	-	-	1.863	1.863

Si precisa che la tabella sopra riportata espone le variazioni annue relative ai fondi per rischi ed oneri ad eccezione di quelli della voce "fondi per rischio di credito relativo a impegni e garanzie finanziarie rilasciate" che sono rilevati nella tabella A.1.4 della Parte E.

La sottovoce B.1 - Accantonamento dell'esercizio - accoglie l'incremento del debito futuro stimato, relativo sia a fondi già esistenti che costituiti nell'esercizio.

La sottovoce C.1 - Utilizzo nell'esercizio - si riferisce ai pagamenti effettuati nell'esercizio.

10.3 Fondi per rischio di credito relativo a impegni e garanzie finanziarie rilasciate

Fondi per rischio di credito relativo a impegni e garanzie finanziarie rilasciate					
	Primo stadio	Secondo stadio	Terzo stadio	Impaired acquisiti/e o originati/e	Totale 31/12/22
Impegni a erogare fondi	1.037	26	234	-	1.297
Garanzie finanziarie rilasciate	14	3	498	-	516
Totale	1.051	29	733	-	1.813

Come evidenziato in precedenza, la presente tabella accoglie il valore degli accantonamenti complessivi per rischio di credito a fronte di impegni a erogare fondi e di garanzie finanziarie rilasciate che sono soggetti alle regole di svalutazione dell'IFRS 9, ivi inclusi le garanzie finanziarie rilasciate e gli impegni a erogare fondi che sono valutati al valore di prima iscrizione al netto dei ricavi complessivi rilevati in conformità all'IFRS 15.

La ripartizione per stadi di rischio dei fondi in argomento è applicata conformemente a quanto previsto dal modello di impairment IFRS 9. Al riguardo per informazioni maggiormente dettagliate, si rimanda a quanto riportato nella "Parte A – Politiche contabili" al paragrafo "15.5 Modalità di rilevazione delle perdite di valore" e nella "Parte E – Informazioni sui rischi e relative politiche di copertura".

10.4 Fondi su altri impegni e altre garanzie rilasciate

Alla data di riferimento del presente bilancio la banca non presenta fondi della specie.

10.5 Fondi di quiescenza aziendali a benefici definiti

La Banca non ha fattispecie relative a fondi di quiescenza a benefici definiti.

10.6 Fondi per rischi ed oneri - altri fondi

VOCI DI BILANCIO	Totale	Totale
	31/12/2022	31/12/2021
ALTRI FONDI PER RISCHI E ONERI		
1. Fondo per rischi su revocatorie	-	-
2. Fondo per beneficenza e mutualità	71	46
3. Rischi e oneri del personale	158	181
4. Controversie legali e fiscali	300	300
5. Altri fondi per rischi e oneri	1.334	1.523
Totale	1.863	2.050

Ai sensi di quanto richiesto dallo IAS parr. 85, 86 e 91, si specifica quanto segue in merito alle sopra esposte voci presenti negli "Altri fondi per rischi e oneri":

- Fondo oneri futuri per controversie legali, per 300 mila Euro.

Il "Fondo oneri futuri per controversie legali" tutela la Banca da probabili esiti negativi derivanti dalle cause passive e dai reclami in corso; in dettaglio accoglie accantonamenti a fronte di perdite presunte sulle cause passive legali.

La natura delle cause passive legali è ampia e diversificata. Infatti, pur avendo in comune, in linea di massima, una domanda di tipo risarcitorio nei confronti della Banca, esse traggono origine da eventi anche molto diversi fra loro. In via semplificativa, le più ricorrenti cause sono relative alla contestazione sugli interessi (anatocismo, usura, tasso non concordato, ecc.), allo svolgimento dei servizi di investimento, errata operatività lavorativa.

I tempi di svolgimento dei giudizi sono difficilmente prevedibili. Riguardo all'ammontare degli esborsi prevedibili, l'ipotesi formulata per i giudizi con esito di soccombenza remoto, possibile o probabile fa riferimento all'entità dell'esborso complessivo stimato.

Nel corso del 2022, il contenzioso maggiormente significativo, che potenzialmente potrebbe comportare un esborso rilevante a danno della Banca, è la revocatoria del fallimento Santarossa Components S.r.l. che ha richiesto un accantonamento prudenziale pari a 168 mila Euro.

- Oneri per il personale per 158 mila Euro.

L'importo esposto nella sottovoce 4.2 "oneri per il personale – della Tabella 10.1, si riferisce a premi di anzianità/fedeltà relativi all'onere finanziario che la Banca dovrà sostenere, negli anni futuri, in favore del personale dipendente in relazione all'anzianità di servizio.

Dal punto di vista operativo, l'applicazione del Metodo della Proiezione Unitaria del Credito ha richiesto l'adozione di ipotesi demografiche ed economico-finanziarie definite analiticamente su ciascun dipendente.

- Altri fondi:

- 71 mila Euro legati al Fondo beneficenza e mutualità che trae origine dallo Statuto Sociale (art. 49). Lo stanziamento viene annualmente determinato, in sede di destinazione di utili, dall'Assemblea dei Soci; il relativo utilizzo viene deciso dal Consiglio di Amministrazione;
- 945 mila Euro, approvato con delibera del C.d.A. del 17 novembre 2021, legato agli accantonamenti complessivi per incentivi all'esodo di alcuni dipendenti che hanno manifestato la volontà irrevocabile, entro il termine del 16 gennaio 2022, ad aderire alle prestazioni straordinarie del Fondo di Solidarietà BCC;
- un fondo legato alla concessione di un welfare on top a favore dei dipendenti per 117 mila Euro;
- un fondo derivante dal probabile storno delle commissioni assicurative C.P.I. per 200 mila Euro legate all'estinzione anticipata di mutui erogati negli anni passati.

SEZIONE 11 – AZIONI RIMBORSABILI – VOCE 120

11.1 Azioni rimborsabili: composizione

La Banca non ha emesso azioni rimborsabili.

SEZIONE 12 – PATRIMONIO DELL'IMPRESA – VOCI 110, 130, 140, 150, 160, 170 E 180

12.1 “Capitale” e “Azioni proprie”: composizione

VOCI DI BILANCIO	31/12/2022			31/12/2021		
	Numero azioni emesse	Numero azioni sottoscritte e non ancora liberate	Totale	Numero azioni emesse	Numero azioni sottoscritte e non ancora liberate	Totale
A. CAPITALE						
A.1 Azioni ordinarie	9.624	-	9.624	9.194	-	9.194
A.2 Azioni privilegiate	-	-	-	-	-	-
A.3 Azioni altre	-	-	-	-	-	-
Totale A	9.624	-	9.624	9.194	-	9.194
B. AZIONI PROPRIE						
B.1 Azioni ordinarie	-	-	-	-	-	-
B.2 Azioni privilegiate	-	-	-	-	-	-
B.3 Azioni altre	-	-	-	-	-	-
Totale B	-	-	-	-	-	-
Totale A+B	9.624	-	9.624	9.194	-	9.194

La Banca ha emesso esclusivamente azioni ordinarie in ragione del capitale sociale sottoscritto pari a 49.660 Euro. Non vi sono azioni sottoscritte e non ancora liberate.

Non vi sono azioni proprie in portafoglio.

12.2 Capitale - Numero azioni: variazioni annue

VOCI/TIPOLOGIE	Ordinarie	Altre
A. AZIONI ESISTENTI ALL'INIZIO DELL'ESERCIZIO	9.194	-
- interamente liberate	9.194	-
- non interamente liberate	-	-
A.1 Azioni proprie (-)	-	-
A.2 Azioni in circolazione: esistenze iniziali	9.194	-
B. AUMENTI	521	-
B.1 Nuove emissioni	521	-
- a pagamento:	521	-
- operazioni di aggregazioni di imprese	-	-
- conversione di obbligazioni	-	-
- esercizio di warrant	-	-
- altre	521	-
- a titolo gratuito:	-	-
- a favore dei dipendenti	-	-
- a favore degli amministratori	-	-
- altre	-	-
B.2 Vendita di azioni proprie	-	-
B.3 Altre variazioni	-	-
C. DIMINUZIONI	91	-
C.1 Annullamento	-	-
C.2 Acquisto di azioni proprie	-	-
C.3 Operazioni di cessione di imprese	-	-
C.4 Altre variazioni	91	-
D. AZIONI IN CIRCOLAZIONE: RIMANENZE FINALI	9.624	-
D.1 Azioni proprie (+)	-	-
D.2 Azioni esistenti alla fine dell'esercizio	9.624	-
- interamente liberate	9.624	-
- non interamente liberate	-	-

12.3 Capitale: altre informazioni

VOCE	Totale 31/12/2022	Totale 31/12/2021
VALORE NOMINALE PER AZIONE		
Interamente liberate		
Numero	9.624	9.194
Valore	5,16	5,16
Contratti in essere per la vendita di azioni		
Numero di azioni sotto contratto	-	-
Valore complessivo	-	-

Nel corso dell'esercizio 2022, il numero delle azioni si è modificato per un controvalore di 2.218,80 euro per l'ingresso di nuovi soci.

Il valore nominale per azione non si è modificato.

12.4 Riserve di utili: altre informazioni

VOCI/COMPONENTI	Importo	Quota disponibile	Possibilità di utilizzo
a) Riserva legale	82.281	-	-
b) Riserva straordinaria	-	-	-
c) Riserva statutaria	-	-	-
d) Altre riserve	(540)	-	-
Totale	81.741	-	-

La normativa di settore di cui all'art. 37 del D.Lgs. 385/93 e lo Statuto prevedono la costituzione obbligatoria della riserva legale.

La riserva legale è costituita con accantonamento di almeno il 70% degli utili netti di esercizio.

La riserva legale risulta indivisibile e indisponibile per la Banca, ad eccezione dell'utilizzo per la copertura di perdite di esercizio, al pari delle altre riserve di utili iscritte nel Patrimonio, in ragione dei vincoli di legge e di Statuto.

A tal proposito si sottolinea che la riserva legale include la quota parte vincolata relativa al riallineamento fiscale ex art.110 D.L. n. 104/2020, a cui si fa specifico rimando in Parte A, pari a 117 mila euro.

Alla riserva legale viene inoltre accantonata la quota parte degli utili netti residui dopo le altre destinazioni previste dalla legge, dalla normativa di settore e dallo Statuto, deliberate dall'Assemblea.

In ottemperanza all'articolo 2427, n. 7-bis, Codice Civile, si riporta di seguito il dettaglio della composizione del patrimonio netto della Banca, escluso l'utile di esercizio, con l'evidenziazione dell'origine e del grado di disponibilità e distribuibilità delle diverse poste.

VOCI DI PATRIMONIO NETTO ART. 2427 C. 7BIS	dicembre-2022	possibilità di utilizzazione	Utilizzi effettuati nei tre esercizi precedenti	
(NB: dati ALIMENTATI da NI parte F tab. B1)			per coperture perdite	per altre ragioni
Capitale sociale:	50	per copertura perdite e per rimborso del valore delle azioni	-	-
Riserve di capitale:				
Riserva da sovrapprezzo azioni	710	per copertura perdite e per rimborso del sovrapprezzo versato	-	-
Riserve (voce 140 passivo Stato Patrimoniale):				
Riserva legale	82.281	per copertura perdite	-	non ammessa: indivisibile
Perdite portate a nuovo	-			
Altre Riserve di utili	-	per copertura perdite	-	non ammessa: indivisibile
Riserve altre	(540)	per copertura perdite	-	non ammessa: indivisibile
Riserve di valutazione (voce 110 passivo Stato Patrimoniale):				
Riserve di rivalutazione monetaria	584	per copertura perdite	-	non ammessa: indivisibile
Riserve di valutazioni in First time adoption : deemed cost	-	per copertura perdite	-	non ammessa: indivisibile
Riserva da valutazione strum. Finanziarie valutate al fair value con impatto sulla redditività complessiva	(2.176)	secondo IAS/IFRS	-	
Riserva per copertura flussi finanziari	-	secondo IAS/IFRS	-	
Riserva da valutazione al fair value su immobili (IAS 16)	-	secondo IAS/IFRS	-	
Riserve da utili/perdite attuariali IAS 19	(143)	secondo IAS/IFRS	-	
Altre riserva di valutazione	-	secondo IAS/IFRS	-	
Totale	80.766		-	-

Con riferimento alle riserve da valutazione, indisponibili, ove positive, ai sensi dell'art.6 del D.Lgs. n.38/2005, si precisa quanto segue:

- le riserve da valutazione degli strumenti finanziari valutate al *fair value* con impatto sulla redditività complessiva, rappresentano gli utili o le perdite derivanti da una variazione di *fair value* dell'attività finanziaria citata;
- le riserve per copertura flussi finanziari accolgono le variazioni di *fair value* del derivato di copertura per la quota efficace della copertura stessa;
- le riserve da utili/perdite attuariali IAS 19 sono relative alla valutazione Trattamento Fine Rapporto.

Ai sensi dell'art. 2427 comma 22-septies, del Codice Civile per la proposta di destinazione dell'utile d'esercizio si rimanda a quanto esposto nella Relazione sulla Gestione (documento a corredo del presente bilancio) al capitolo "Proposta di destinazione del risultato di esercizio".

12.5 Strumenti di capitale: composizione e variazioni annue

Non sussistono strumenti rappresentativi di patrimonio netto diversi dal capitale e dalle riserve.

12.6 Altre informazioni

Non sussistono altre informazioni su strumenti rappresentativi di patrimonio netto diversi dal capitale e dalle riserve.

Altre informazioni

1. Impegni e garanzie finanziarie rilasciate (diversi da quelli designati al fair value)

	Valore nominale su impegni e garanzie finanziarie rilasciate				Totale 31/12/2022	Totale 31/12/2021
	Primo stadio	Secondo stadio	Terzo stadio	Impaired acquisiti/e o originati/e		
1. IMPEGNI A EROGARE FONDI	141.491	3.933	1.281	-	146.705	141.996
a) Banche Centrali	-	-	-	-	-	-
b) Amministrazioni pubbliche	165	-	-	-	165	-
c) Banche	-	29	-	-	29	-
d) Altre società finanziarie	845	-	-	-	845	792
e) Società non finanziarie	116.084	3.048	1.094	-	120.226	116.205
f) Famiglie	24.397	856	187	-	25.441	24.998
2. GARANZIE FINANZIARIE RILASCIATE	33.598	1.450	591	-	35.640	37.202
a) Banche Centrali	-	-	-	-	-	-
b) Amministrazioni pubbliche	484	-	-	-	484	483
c) Banche	47	-	-	-	47	59
d) Altre società finanziarie	57	-	-	-	57	45
e) Società non finanziarie	13.345	847	419	-	14.611	14.128
f) Famiglie	19.665	603	173	-	20.441	22.487

Nella presente tabella figurano gli impegni a erogare fondi e le garanzie finanziarie rilasciate che sono soggetti alle regole di svalutazione dell'IFRS 9. Sono esclusi gli impegni a erogare fondi e le garanzie finanziarie rilasciate che sono considerati come derivati, nonché gli impegni a erogare fondi e le garanzie finanziarie rilasciate che sono designati al fair value.

Gli "impegni a erogare fondi" sono gli impegni che possono dar luogo a rischi di credito che sono soggetti alle regole di svalutazione dell'IFRS 9 (ad esempio, i margini disponibili su linee di credito concesse alla clientela o a banche).

Il punto 1 "Impegni a erogare fondi" comprende i finanziamenti da erogare a una data futura predeterminata ed i margini utilizzabili su linee di credito concesse.

Il punto 2.c) "Garanzie rilasciate di natura finanziaria - Banche" si riferisce agli impegni verso il Fondo di Garanzia Obbligazionisti del Credito Cooperativo.

2. Altri impegni e altre garanzie rilasciate

	Valore nominale Totale 31/12/2022	Valore nominale Totale 31/12/2021
1. Altre garanzie rilasciate	4.041	3.861
di cui: deteriorati	-	-
a) Banche Centrali	-	-
b) Amministrazioni pubbliche	-	-
c) Banche	4.041	3.861
d) Altre società finanziarie	-	-
e) Società non finanziarie	-	-
f) Famiglie	-	-
2. Altri impegni	-	-
di cui: deteriorati	-	-
a) Banche Centrali	-	-
b) Amministrazioni pubbliche	-	-
c) Banche	-	-
d) Altre società finanziarie	-	-
e) Società non finanziarie	-	-
f) Famiglie	-	-

Nella presente tabella va riportato il valore nominale degli altri impegni e delle altre garanzie rilasciate che rientrano rispettivamente nell'ambito di applicazione dello IAS 37 e dell'IFRS 4 e non sono, pertanto, soggetti alle regole di svalutazione dell'IFRS 9.

Il punto 1.c) "Altre garanzie rilasciate - Banche" si riferisce agli impegni verso i vari Fondi di Garanzia del Credito Cooperativo.

3. Attività costituite a garanzia di proprie passività e impegni

PORTAFOGLI	Importo 31/12/2022	Importo 31/12/2021
1. Attività finanziarie valutate al fair value con impatto a conto economico	-	-
2. Attività finanziarie valutate al fair value con impatto sulla redditività complessiva	55.010	47.510
3. Attività finanziarie valutate al costo ammortizzato	165.900	208.400
4. Attività materiali	-	-
di cui: attività materiali che costituiscono rimanenze	-	-

Nelle voci sono stati iscritti i valori dei titoli utilizzati nell'ambito delle operazioni di finanziamento con la BCE per il tramite di Cassa Centrale Banca legate sia alla TLTRO III che alla PELTRO per un totale di 220 milioni e 900 mila Euro.

Infine, la Banca ha concesso in garanzia il seguente strumento finanziario: Titoli di Stato a garanzia dell'operatività in derivati a CCB per un valore nominale di 10 mila Euro.

4. Gestione e intermediazione per conto terzi

TIPOLOGIA SERVIZI	Importo
1. ESECUZIONE DI ORDINI PER CONTO DELLA CLIENTELA	-
a) acquisti	-
1. regolati	-
2. non regolati	-
b) vendite	-
1. regolate	-
2. non regolate	-
2. GESTIONE INDIVIDUALE DI PORTAFOGLI	-
3. CUSTODIA E AMMINISTRAZIONE DI TITOLI	557.057
a) titoli di terzi in deposito: connessi con lo svolgimento di banca depositaria (escluse le gestioni di portafogli)	-
1. titoli emessi dalla banca che redige il bilancio	-
2. altri titoli	-
b) titoli di terzi in deposito (escluse gestioni di portafogli): altri	53.434
1. titoli emessi dalla banca che redige il bilancio	1.067
2. altri titoli	52.367
c) titoli di terzi depositati presso terzi	52.183
d) titoli di proprietà depositati presso terzi	503.622
4. ALTRE OPERAZIONI	382.279

La Banca effettua il servizio di intermediazione per conto di terzi.

Gli importi del punto 3. si riferiscono al valore nominale dei titoli.

La sottovoce b) comprende anche titoli in deposito a garanzia per 703 mila Euro.

Le altre operazioni di cui al punto 4. comprendono:

- Fondi Comuni e Sicav e Fondi Pensione per 117 milioni 346 mila Euro;
- Gestioni Patrimoniali per 105 milioni e 870 mila Euro;
- Polizze assicurative per 111 milioni 476 mila Euro;
- Attività di ricezione e trasmissione ordini sia acquisto che vendite (v. Puma 41410.xx) per 47 milioni 587 mila Euro.

5. Attività finanziarie oggetto di compensazione in bilancio, oppure soggette ad accordi-quadro di compensazione o ad accordi simili

6. Passività finanziarie oggetto di compensazione in bilancio, oppure soggette ad accordi-quadro di compensazione o ad accordi simili

La Banca ha stipulato, in passato, accordi di compensazione che ora sono tutti estinti. Pertanto le relative tabelle ai punti 5. e 6. non vengono compilate.

7. Operazioni di prestito titoli

La Banca non ha effettuato operazioni di prestito titoli.

8. Informativa sulle attività a controllo congiunto

Alla data di riferimento del presente bilancio la Banca non presenta attività a controllo congiunto.

PARTE C

Informazioni sul conto economico

SEZIONE 1 – INTERESSI – VOCI 10 E 20

1.1 Interessi attivi e proventi assimilati: composizione

VOCI/FORME TECNICHE	Titoli di debito	Finanziamenti	Altre operazioni	Totale	
				31/12/2022	31/12/2021
1. ATTIVITÀ FINANZIARIE VALUTATE AL FAIR VALUE CON IMPATTO A CONTO ECONOMICO	-	-	-	-	-
1.1 Attività finanziarie detenute per la negoziazione	-	-	-	-	-
1.2 Attività finanziarie designate al fair value	-	-	-	-	-
1.3 Altre attività finanziarie obbligatoriamente valutate al fair value	-	-	-	-	-
2. ATTIVITÀ FINANZIARIE VALUTATE AL FAIR VALUE CON IMPATTO SULLA REDDITIVITA' COMPLESSIVA	2.316	-	X	2.316	576
3. ATTIVITÀ FINANZIARIE VALUTATE AL COSTO AMMORTIZZATO	8.809	17.160	-	25.969	17.921
3.1 Crediti verso banche	87	129	X	216	120
3.2 Crediti verso clientela	8.722	17.030	X	25.753	17.801
4. DERIVATI DI COPERTURA	X	X	-	-	-
5. ALTRE ATTIVITÀ	X	X	295	295	-
6. PASSIVITÀ FINANZIARIE	X	X	X	149	2.145
Totale	11.125	17.160	295	28.729	20.642
di cui: interessi attivi su attività finanziarie impaired	-	522	-	522	318
di cui: interessi attivi su leasing finanziario	X	-	X	-	-

Nella voce "Passività finanziarie" figurano gli interessi attivi maturati su operazioni di raccolta a tassi negativi legate soprattutto al finanziamento ricevuto tramite l'operazione TLTRO-III.

Nella riga "di cui: interessi attivi su attività finanziarie *impaired*" sono indicati gli interessi determinati sulla base del tasso di interesse effettivo. Tali interessi si riferiscono alle esposizioni che, alla data di riferimento del Bilancio, risultano classificati in stage 3 (esposizioni deteriorate).

Nella colonna "Finanziamenti", relativamente alla sottovoce 3.1 "Crediti verso Banche", sono riportati gli interessi attivi maturati su conti correnti e depositi per 129 mila Euro.

Nella colonna "Finanziamenti", relativamente alla sottovoce 3.2 "Crediti verso Clientela", sono riportati gli interessi attivi riferiti alle seguenti forme tecniche:

- Conti correnti per 968 mila Euro;
- Mutui per 15 milioni 458 mila Euro;
- Fondi di Terzi in amministrazione (LR 80 e FRIE) per 20 mila Euro;
- Anticipi Sbf per 338 mila Euro;
- Portafoglio di Proprietà per 91 mila Euro;
- Altri Finanziamenti per 155 mila Euro.

1.2 Interessi attivi e proventi assimilati: altre informazioni

1.2.1 Interessi attivi su attività finanziarie in valuta

VOCI DI BILANCIO	Totale	
	31/12/2022	31/12/2021
Interessi attivi su attività finanziarie in valuta	3	4

Gli interessi attivi e proventi assimilati in valuta si riferiscono principalmente ai crediti verso banche.

1.3 Interessi passivi e oneri assimilati: composizione

VOCI/ FORME TECNICHE	Debiti	Titoli	Altre operazioni	Totale	
				31/12/2022	31/12/2021
1. PASSIVITÀ FINANZIARIE VALUTATE AL COSTO AMMORTIZZATO	(3.373)	(558)	X	(3.931)	(1.275)
1.1 Debiti verso banche centrali	-	X	X	-	-
1.2 Debiti verso banche	(2.152)	X	X	(2.152)	-
1.3 Debiti verso clientela	(1.221)	X	X	(1.221)	(598)
1.4 Titoli in circolazione	X	(558)	X	(558)	(677)
2. PASSIVITÀ FINANZIARIE DI NEGOZIAZIONE	-	-	-	-	-
3. PASSIVITÀ FINANZIARIE DESIGNATE AL FAIR VALUE	-	-	-	-	-
4. ALTRE PASSIVITÀ E FONDI	X	X	-	-	-
5. DERIVATI E COPERTURA	X	X	-	-	-
6. ATTIVITÀ FINANZIARIE	X	X	X	(99)	-
Totale	(3.373)	(558)	-	(4.031)	(1.557)
di cui: interessi passivi relativi ai debiti per leasing	(19)	X	X	(19)	-

Nella sottovoce 1.2 "Debiti verso Banche", colonna "Debiti" sono compresi interessi su:

- Conti correnti per 3 mila Euro;
- Depositi per 217 mila Euro;
- Passività Finanziarie - clientela per 1.932 mila Euro.

Nella sottovoce 1.3 "Debiti verso Clientela", colonna "Debiti" sono compresi interessi su:

- Conti correnti per 549 mila Euro;
- Depositi per 28 mila Euro;
- Passività Finanziarie - clientela per 21 mila Euro.

Nella sottovoce 1.4 "Titoli in circolazione", colonna "Titoli" sono compresi interessi su:

- Obbligazioni per 67 mila Euro;
- Certificati di deposito per 491 mila Euro.

Nella voce "Attività finanziarie" figurano gli interessi negativi maturati sulle attività finanziarie.

1.4 Interessi passivi e oneri assimilati: altre informazioni

1.4.1 Interessi passivi su passività in valuta

VOCI DI BILANCIO	Totale	
	31/12/2022	31/12/2021
Interessi passivi su passività in valuta	(3)	(2)

Gli interessi passivi e oneri assimilati in valuta si riferiscono principalmente ai debiti verso la clientela.

1.5 Differenziali relativi alle operazioni di copertura

La Banca nel corso dell'esercizio non ha posto in essere derivati di copertura e, pertanto, non viene compilata la relativa tabella.

SEZIONE 2 – COMMISSIONI - VOCI 40 E 50

2.1 Commissioni attive: composizione

TIPOLOGIA SERVIZI/ VALORI	Totale 31/12/2022	Totale 31/12/2021
a) Strumenti finanziari	1.173	1.101
1. Collocamento titoli	1.059	1.042
1.1 Con assunzione a fermo e/o sulla base di un impegno irrevocabile	-	1.042
1.2 Senza impegno irrevocabile	1.059	-
2. Attività di ricezione e trasmissione di ordini e esecuzione di ordini per conto dei clienti	115	58
2.1 Ricezione e trasmissione di ordini di uno o più strumenti finanziari	106	58
2.2 Esecuzione di ordini per conto dei clienti	9	-
3. Altre commissioni connesse con attività legate a strumenti finanziari	-	-
di cui: negoziazione per conto proprio	-	-
di cui: gestione di portafogli individuali	-	-
b) Corporate Finance	-	-
1. Consulenza in materia di fusioni e acquisizioni	-	-
2. Servizi di tesoreria	-	-
3. Altre commissioni connesse con servizi di corporate finance	-	-
c) Attività di consulenza in materia di investimenti	7	8
d) Compensazione e regolamento	-	-
e) Custodia e amministrazione	38	42
1. Banca depositaria	-	-
2. Altre commissioni legate all'attività di custodia e amministrazione	38	42
f) Servizi amministrativi centrali per gestioni di portafogli collettive	-	-
g) Attività fiduciaria	-	-
h) Servizi di pagamento	5.659	5.267
1. Conti correnti	2.052	2.022
2. Carte di credito	488	451
3. Carte di debito ed altre carte di pagamento	577	485
4. Bonifici e altri ordini di pagamento	509	476
5. Altre commissioni legate ai servizi di pagamento	2.034	1.833

TIPOLOGIA SERVIZI/ VALORI	Totale 31/12/2022	Totale 31/12/2021
i) Distribuzione di servizi di terzi	4.165	3.746
1. Gestioni di portafogli collettive	-	-
2. Prodotti assicurativi	2.696	2.495
3. Altri prodotti	1.469	1.251
di cui: gestioni di portafogli individuali	864	821
j) Finanza strutturata	-	-
k) Attività di servicing per operazioni di cartolarizzazione	-	-
l) Impegni a erogare fondi	-	-
m) Garanzie finanziarie rilasciate	193	200
di cui: derivati su crediti	-	-
n) Operazioni di finanziamento	1.140	1.130
di cui: per operazioni di factoring	-	-
o) Negoziazione di valute	7	6
p) Merci	-	-
q) Altre commissioni attive	117	122
di cui: per attività di gestione di sistemi multilaterali di scambio	-	-
di cui: per attività di gestione di sistemi organizzati di negoziazione	-	-
Totale	12.500	11.623

2.2 Commissioni attive: canali distributivi dei prodotti e servizi

CANALI/VALORI	Totale 31/12/2022	Totale 31/12/2021
A) PRESSO PROPRI SPORTELLI:	5.223	4.789
1. gestioni di portafogli	-	-
2. collocamento di titoli	1.059	1.042
3. servizi e prodotti di terzi	4.165	3.746
B) OFFERTA FUORI SEDE	-	-
1. gestioni di portafogli	-	-
2. collocamento di titoli	-	-
3. servizi e prodotti di terzi	-	-
C) ALTRI CANALI DISTRIBUTIVI:	-	-
1. gestioni di portafogli	-	-
2. collocamento di titoli	-	-
3. servizi e prodotti di terzi	-	-

2.2 bis. Commissioni attive: tipologia e tempistica di rilevazione

TIPOLOGIA DEI SERVIZI	31/12/2022			31/12/2021		
	In un determinato momento del tempo	Lungo un periodo di tempo	Totale	In un determinato momento del tempo	Lungo un periodo di tempo	Totale
a) Strumenti finanziari	1.173	-	1.173	1.101	-	1.101
b) Corporate Finance	-	-	-	-	-	-
c) Attività di consulenza in materia di investimenti	7	-	7	8	-	8
d) Compensazione e regolamento	-	-	-	-	-	-
e) Gestione di portafogli collettive	-	-	-	-	-	-
f) Custodia e amministrazione	38	-	38	42	-	42
g) Servizi amministrativi centrali per gestioni di portafogli collettive	-	-	-	-	-	-
h) Attività fiduciaria	-	-	-	-	-	-
i) Servizi di pagamento	5.659	-	5.659	5.267	-	5.267
l) Distribuzione di servizi di terzi	4.165	-	4.165	3.746	-	3.746
m) Finanza strutturata	-	-	-	-	-	-
n) Attività di servicing per operazioni di cartolarizzazione	-	-	-	-	-	-
o) Impegni a erogare fondi	-	-	-	-	-	-
p) Garanzie finanziarie rilasciate	193	-	193	200	-	200
q) Operazioni di finanziamento	1.140	-	1.140	1.130	-	1.130
r) Negoziazione di valute	7	-	7	6	-	6
s) Merci	-	-	-	-	-	-
t) Altre commissioni attive	117	-	117	122	-	122
Totale	12.500	-	12.500	11.623	-	11.623

2.3 Commissioni passive: composizione

SERVIZI/VALORI	Totale 31/12/2022	Totale 31/12/2021
a) Strumenti finanziari	(13)	(14)
di cui: negoziazione di strumenti finanziari	(13)	(14)
di cui: collocamento di strumenti finanziari	-	-
di cui: gestione di portafogli individuali	-	-
- Proprie	-	-
- Delegate a terzi	-	-
b) Compensazione e regolamento	-	-
c) Custodia e amministrazione	(41)	(40)
d) Servizi di incasso e pagamento	(1.665)	(1.365)
di cui: carte di credito, carte di debito e altre carte di pagamento	(1.432)	-
e) Attività di servicing per operazioni di cartolarizzazione	-	-
f) Impegni a ricevere fondi	-	-
g) Garanzie finanziarie ricevute	-	-
di cui: derivati su crediti	-	-
h) Offerta fuori sede di strumenti finanziari, prodotti e servizi	-	-
i) Negoziazione di valute	(2)	(1)
j) Altre commissioni passive	(299)	(264)
Totale	(2.021)	(1.684)

Tra le commissioni passive sono compresi gli oneri relativi a spese non rientranti nel calcolo del tasso di interesse effettivo.

La sottovoce d) "servizi di incasso e pagamento" comprende:

- commissioni Pos per 660 mila Euro;
- commissioni su carte di credito per 465 mila Euro;
- commissioni su bonifici per 90 mila Euro;
- commissioni su incassi commerciali per 112 mila Euro;
- commissioni per servizi bancomat per 306 mila Euro;
- commissioni per altri servizi per 32 mila Euro.

SEZIONE 3 – DIVIDENDI E PROVENTI SIMILI - VOCE 70

3.1 Dividendi e proventi simili: composizione

VOCI/PROVENTI	Totale 31/12/2022		Totale 31/12/2021	
	Dividendi	Proventi simili	Dividendi	Proventi simili
A. Attività finanziarie detenute per la negoziazione	-	-	-	-
B. Altre attività finanziarie obbligatoriamente valutate al fair value	-	-	-	-
C. Attività finanziarie valutate al fair value con impatto sulla redditività complessiva	231	-	188	-
D. Partecipazioni	4	-	35	-
Totale	235	-	223	-

La voce "Attività finanziarie valutate al fair value con impatto sulla redditività complessiva" comprende dividendi distribuiti principalmente da Cassa Centrale Banca per 229 mila Euro.

La voce "Partecipazioni" comprende i dividendi relativi a partecipazioni di controllo/collegamento valutate al costo e distribuiti da Allitude S.p.A. per 4 mila Euro.

SEZIONE 4 – RISULTATO NETTO DELL'ATTIVITÀ DI NEGOZIAZIONE - VOCE 80

4.1 Risultato netto dell'attività di negoziazione: composizione

OPERAZIONI/COMPONENTI REDDITUALI	Plusvalenze (A)	Utili da negoziazione (B)	Minusvalenze (C)	Perdite da negoziazione (D)	Risultato netto [(A+B) - (C+D)]
1. ATTIVITÀ FINANZIARIE DI NEGOZIAZIONE	-	-	-	-	-
1.1 Titoli di debito	-	-	-	-	-
1.2 Titoli di capitale	-	-	-	-	-
1.3 Quote di O.I.C.R.	-	-	-	-	-
1.4 Finanziamenti	-	-	-	-	-
1.5 Altre	-	-	-	-	-
2. PASSIVITÀ FINANZIARIE DI NEGOZIAZIONE	-	-	-	-	-
2.1 Titoli di debito	-	-	-	-	-
2.2 Debiti	-	-	-	-	-
2.3 Altre	-	-	-	-	-
3. ATTIVITÀ E PASSIVITÀ FINANZIARIE: DIFFERENZE DI CAMBIO	X	X	X	X	90
4. STRUMENTI DERIVATI	-	-	-	-	-
4.1 Derivati finanziari:	-	-	-	-	-
- Su titoli di debito e tassi di interesse	-	-	-	-	-
- Su titoli di capitale e indici azionari	-	-	-	-	-
- Su valute e oro	X	X	X	X	-
- Altri	-	-	-	-	-
4.2 Derivati su crediti	-	-	-	-	-
di cui: coperture naturali connesse con la fair value option	X	X	X	X	-
Totale	-	-	-	-	90

Nel "risultato netto" delle attività e passività finanziarie: differenze di cambio è riportato il saldo, positivo o negativo, delle variazioni di valore delle attività e delle passività finanziarie denominate in valuta; in esso sono compresi gli utili e le perdite derivanti dalla negoziazione di valute.

La Banca non detiene attività e passività finanziarie in valuta di negoziazione, ovvero oggetto di copertura del fair value (rischio di cambio o fair value) o dei flussi finanziari (rischio di cambio).

Nelle "plusvalenze", nelle "minusvalenze", negli "utili e perdite da negoziazione" degli strumenti derivati figurano anche le eventuali differenze di cambio.

SEZIONE 5 – RISULTATO NETTO DELL'ATTIVITÀ DI COPERTURA - VOCE 90

5.1 Risultato netto dell'attività di copertura: composizione

La Banca non ha posto in essere derivati con finalità di copertura; non si procede, di conseguenza, alla compilazione della presente Sezione.

SEZIONE 6 – UTILI (PERDITE) DA CESSIONE/RIACQUISTO – VOCE 100

6.1 Utili (Perdite) da cessione/riacquisto: composizione

VOCI/COMPONENTI REDDITUALI	Totale 31/12/2022			Totale 31/12/2021		
	Utili	Perdite	Risultato netto	Utili	Perdite	Risultato netto
A. ATTIVITÀ FINANZIARIE						
1. Attività finanziarie valutate al costo ammortizzato	191	(480)	(289)	32	(618)	(586)
1.1 Crediti verso banche	4	-	4	-	-	-
1.2 Crediti verso clientela	188	(480)	(293)	32	(618)	(586)
2. Attività finanziarie valutate al fair value con impatto sulla redditività complessiva	455	(261)	195	621	(4)	617
2.1 Titoli di debito	455	(261)	195	621	(4)	617
2.2 Finanziamenti	-	-	-	-	-	-
Totale attività (A)	647	(741)	(94)	653	(622)	31
B. PASSIVITÀ FINANZIARIE VALUTATE AL COSTO AMMORTIZZATO						
1. Debiti verso banche	-	-	-	-	-	-
2. Debiti verso clientela	-	-	-	-	-	-
3. Titoli in circolazione	3	-	3	1	(1)	-
Totale passività (B)	3	-	3	1	(1)	-

Gli utili e le perdite realizzate su attività finanziarie valutate al costo ammortizzato verso la clientela si riferiscono esclusivamente alla vendita di obbligazioni di Stato Italia legate alla variazione dell'impostazione del portafoglio ed alla rotazione dei titoli in esso presenti.

SEZIONE 7 – RISULTATO NETTO DELLE ALTRE ATTIVITÀ E PASSIVITÀ FINANZIARIE VALUTATE AL FAIR VALUE CON IMPATTO A CONTO ECONOMICO – VOCE 110

7.1 Variazione netta di valore delle altre attività e passività finanziarie valutate al fair value con impatto a conto economico: composizione delle attività e passività finanziarie designate al fair value

La Banca nel 2022 non ha registrato utili o perdite relativamente a questa voce, pertanto non viene compilata l'informativa.

7.2 Variazione netta di valore delle altre attività e passività finanziarie valutate al fair value con impatto a conto economico: composizione delle altre attività finanziarie obbligatoriamente valutate al fair value

OPERAZIONI/COMPONENTI REDDITUALI	Plusvalenze (A)	Utili da realizzo (B)	Minusvalenze (C)	Perdite da realizzo (D)	Risultato netto [(A+B) - (C+D)]
1. ATTIVITÀ FINANZIARIE	27	-	(99)	-	(72)
1.1 Titoli di debito	-	-	-	-	-
1.2 Titoli di capitale	-	-	-	-	-
1.3 Quote di O.I.C.R.	-	-	(6)	-	(6)
1.4 Finanziamenti	27	-	(94)	-	(67)
2. ATTIVITÀ FINANZIARIE IN VALUTA: DIFFERENZE DI CAMBIO	X	X	X	X	-
Totale	27	-	(99)	-	(72)

La voce "1.4 Finanziamenti" si riferisce a:

- valutazioni effettuate su finanziamenti erogati a fronte di interventi del Fondo Temporaneo del Credito Cooperativo e del Fondo Garanzia Depositanti per l'acquisto di portafogli di crediti a sofferenza di banche in difficoltà. Il fair value dei crediti vantati dalla Banca nei confronti dei Fondi si basa sulla probabilità che gli stessi trovino soddisfazione attraverso i flussi di cassa attesi sui crediti acquistati, al netto di tutti i costi e oneri legati alle singole operazioni;
- variazione di fair value del finanziamento destinato nell'ambito dell'Accordo di Garanzia (IPS).

Come richiesto dall'IFRS 7, paragrafo 10 A, lettera a), si precisa che non sono rilevate a conto economico variazioni di fair value attribuibili al cambiamento del merito creditizio del debitore/emittente

SEZIONE 8 – RETTIFICHE/RIPRESE DI VALORE NETTE PER RISCHIO DI CREDITO – VOCE 130

8.1 Rettifiche di valore nette per rischio di credito relativo ad attività finanziarie valutate al costo ammortizzato: composizione

OPERAZIONI/COMPONENTI REDDITUALI	Rettifiche di valore (1)						Riprese di valore (2)				Totale 31/12/2022	Totale 31/12/2021
	Primo stadio	Secondo stadio	Terzo stadio		Impaired acquisite o originate		Primo stadio	Secondo stadio	Terzo stadio	Impaired acquisite o originate		
			Write-off	Altre	Write-off	Altre						
A. CREDITI VERSO BANCHE	(4)	(5)	-	-	-	-	115	2	-	-	107	(3)
- Finanziamenti	-	(5)	-	-	-	-	10	2	-	-	6	(3)
- Titoli di debito	(4)	-	-	-	-	-	105	-	-	-	101	-
B. CREDITI VERSO CLIENTELA	(357)	(964)	-	(14.300)	-	-	509	6	10.854	-	(4.253)	(2.936)
- Finanziamenti	(324)	(964)	-	(14.300)	-	-	490	6	10.854	-	(4.239)	(2.929)
- Titoli di debito	(33)	-	-	-	-	-	20	-	-	-	(13)	(7)
Totale	(361)	(969)	-	(14.300)	-	-	624	7	10.854	-	(4.146)	(2.939)

Di seguito si riportano le rettifiche e le riprese di valore, ripartite per stadi di rischio, connesse alle attività finanziarie valutate al costo ammortizzato classificate come "attività possedute per la vendita" ai sensi dell'IFRS 5:

- Stadio 1 riprese per 263 mila Euro;
- Stadio 2 rettifiche per 962 mila Euro;
- Stadio 3 rettifiche per 3.447 mila Euro.

8.1a Rettifiche di valore nette per rischio di credito relativo a finanziamenti valutati al costo ammortizzato oggetto di misure di sostegno Covid-19: composizione

OPERAZIONI/COMPONENTI REDDITUALI	Rettifiche di valore nette						Totale 31/12/2022	Totale 31/12/2021
	Primo stage	Secondo stadio	Terzo stadio		Impaired acquisite o originate			
			Write-off	Altre	Write-off	Altre		
1. Finanziamenti oggetto di concessione conformi con le GL	-	-	-	-	-	-	-	-
2. Finanziamenti oggetto di misure di moratoria in essere non più conformi alle GL e non valutate come oggetto di concessione	(160)	7	-	-	-	-	(154)	(300)
3. Finanziamenti oggetto di altre misure di concessione	-	2	-	-	-	-	2	(42)
4. Nuovi finanziamenti	14	(455)	-	(760)	-	-	(1.201)	172
Totale 31/12/2022	(147)	(447)	-	(760)	-	-	(1.353)	(170)
Totale 31/12/2021	(225)	99	-	(44)	-	-	(170)	-

8.2 Rettifiche di valore nette per rischio di credito relativo ad attività finanziarie valutate al fair value con impatto sulla redditività complessiva: composizione

OPERAZIONI/ COMPONENTI REDDITUALI	Rettifiche di valore (1)						Riprese di valore (2)				Totale 31/12/2022	Totale 31/12/2021
	Primo stadio	Secondo stadio	Terzo stadio		Impaired acquisite o originate		Primo stadio	Secondo stadio	Terzo stadio	Impaired acquisite o originate		
			Write- off	Altre	Write- off	Altre						
A. TITOLI DI DEBITO	(17)	-	-	-	-	-	7	-	-	-	(9)	-
B. FINANZIAMENTI	-	-	-	-	-	-	-	-	-	-	-	-
- Verso clientela	-	-	-	-	-	-	-	-	-	-	-	-
- Verso banche	-	-	-	-	-	-	-	-	-	-	-	-
Totale	(17)	-	-	-	-	-	7	-	-	-	(9)	-

Le rettifiche e le riprese di valore connesse alle attività finanziarie valutate al *fair value* con impatto sulla redditività complessiva classificate come "attività possedute per la vendita" ai sensi dell'IFRS 5 rientrano tutte all'interno del primo stadio.

8.2a Rettifiche di valore nette per rischio di credito relativo a finanziamenti valutati al fair value con impatto sulla redditività complessiva oggetto di misure di sostegno Covid-19: composizione

La Banca non presenta rettifiche di valore su finanziamenti al *fair value* relative a misure di sostegno Covid-19; pertanto la relativa tabella non viene compilata.

SEZIONE 9 – UTILI/PERDITE DA MODIFICHE CONTRATTUALI SENZA CANCELLAZIONI – VOCE 140

9.1 Utili (perdite) da modifiche contrattuali: composizione

Nell'ambito della presente voce sono state rilevate perdite da modifiche contrattuali senza cancellazioni per un importo residuale.

SEZIONE 10 – SPESE AMMINISTRATIVE – VOCE 160

10.1 Spese per il personale: composizione

TIPOLOGIA DI SPESA/VALORI	Totale	
	31/12/2022	31/12/2021
1) Personale dipendente	(11.065)	(11.272)
a) salari e stipendi	(7.720)	(7.030)
b) oneri sociali	(1.876)	(1.763)
c) indennità di fine rapporto	(494)	(467)
d) spese previdenziali	-	-
e) accantonamento al trattamento di fine rapporto del personale	(22)	(12)
f) accantonamento al fondo trattamento di quiescenza e obblighi simili:	-	-
- a contribuzione definita	-	-
- a benefici definiti	-	-
g) versamenti ai fondi di previdenza complementare esterni:	(376)	(327)
- a contribuzione definita	(376)	(327)
- a benefici definiti	-	-
h) costi derivanti da accordi di pagamento basati su propri strumenti patrimoniali	-	-
i) altri benefici a favore dei dipendenti	(578)	(1.673)
2) Altro personale in attività	(388)	(463)
3) Amministratori e sindaci	(564)	(533)
4) Personale collocato a riposo	-	-
5) Recuperi di spese per dipendenti distaccati presso altre aziende	92	39
6) Rimborsi di spese per dipendenti di terzi distaccati presso la società	-	-
Totale	(11.925)	(12.229)

Nella sottovoce c) "indennità di fine rapporto" sono ricomprese le quote relative al Trattamento di Fine Rapporto maturato nell'esercizio e destinate al Fondo di previdenza di categoria, per 408 mila Euro. Detta sottovoce comprende anche le somme destinate al Fondo di Tesoreria INPS, in applicazione delle disposizioni introdotte dalla riforma previdenziale di cui al D.Lgs. 252/2005 e alla Legge n. 296/2006, per 86 mila Euro.

La sottovoce e) "accantonamento al Trattamento di Fine Rapporto del personale dipendente" è così composta:

- valore attuariale (Service Cost – Sc) pari a 84 mila Euro;
- interest cost pari a 11 mila Euro;
- altri recuperi del Fondo T.F.R. (Ias 19) per 73 mila Euro.

Nella voce 2) "altro personale in attività" sono riferiti esclusivamente alle spese relative ai contratti di lavoro atipici, quali i contratti di lavoro interinale per 335 mila Euro.

Nella voce 3) "Amministratori e Sindaci" sono compresi i compensi degli amministratori, ivi inclusi gli oneri previdenziali a carico dell'azienda e degli oneri sostenuti per la stipula di polizze assicurative per responsabilità civile, per 389 mila Euro e del Collegio Sindacale per 175 mila Euro.

10.2 Numero medio dei dipendenti per categoria

	Totale 31/12/2022	Totale 31/12/2021
PERSONALE DIPENDENTE (A+B+C)	154	146
a) dirigenti	1	1
b) quadri direttivi	43	40
c) restante personale dipendente	110	105
ALTRO PERSONALE	8	8

Il numero medio dei dipendenti include i dipendenti di altre società distaccati presso l'azienda ed esclude i dipendenti dell'azienda distaccati presso altre società. Inoltre, il numero medio è calcolato come media ponderata dei dipendenti dove il peso è dato dal numero di mesi lavorati sull'anno.

10.3 Fondi di quiescenza aziendali a benefici definiti: costi e ricavi

Per l'informativa relativa a tale punto si rimanda a quanto descritto nel Passivo dello Stato Patrimoniale Sezione 9, paragrafo "9.2 Altre informazioni".

10.4 Altri benefici a favore dei dipendenti

VOCI DI BILANCIO	Totale 31/12/2022	Totale 31/12/2021
SPESE PER IL PERSONALE VARIE		
1. accantonamento premio fedeltà	11	(32)
2. assicurazioni	(60)	(67)
3. oneri incentivi all'esodo	-	(1.121)
4. buoni pasto	(208)	(198)
5. corsi di formazione	(71)	(70)
6. altri benefici	(251)	(185)
Altri benefici a favore di dipendenti	(578)	(1.673)

10.5 Altre spese amministrative: composizione

VOCI DI BILANCIO	Totale 31/12/2022	Totale 31/12/2021
Spese ICT	(1.606)	(1.601)
Spese ICT in outsourcing	(945)	(824)
Spese ICT diverse dalle spese ICT in outsourcing	(661)	(777)
Tasse e tributi (altro)	(1.852)	(1.810)
Spese per servizi professionali e consulenze	(887)	(655)
Spese per pubblicità e rappresentanza	(254)	(583)
Spese relative al recupero crediti	(223)	(232)
Spese per contenziosi non coperte da accantonamenti	-	-
Spese per beni immobili	(360)	(326)
Canoni leasing	-	-
Altre spese amministrative - Altro	(5.000)	(4.007)
di cui: contributi in contante ai fondi di risoluzione e ai sistemi di garanzia dei depositi	(1.050)	(744)
Totale spese amministrative	(10.182)	(9.214)

Nel 2022 c'è stato un incremento delle spese amministrative di 968 mila Euro; ciò è dovuto prevalentemente ad aumenti delle spese di: contributi per i sistemi di garanzia dei depositi e dei contributi alla BCE per 303 mila Euro, energia elettrica per 182 mila Euro, cancelleria e stampati per 44 mila Euro, condominiali per 79 mila Euro e servizi di consulenza, soprattutto legate al processo di valutazione per la cessione del credito di imposta (pratiche Superbonus), per 155 mila Euro.

SEZIONE 11 – ACCANTONAMENTI NETTI AI FONDI PER RISCHI E ONERI – VOCE 170

11.1 Accantonamenti netti per rischio di credito relativi a impegni a erogare fondi e garanzie finanziarie rilasciate: composizione

VOCI DI BILANCIO	31/12/2022			31/12/2021		
	Fase 1	Fase 2	Fase 3	Fase 1	Fase 2	Fase 3
	Accantonamenti			Accantonamenti		
IMPEGNI A EROGARE FONDI						
Impegni all'erogazione di finanziamenti dati	(222)	(105)	(109)	(287)	(80)	(709)
GARANZIE FINANZIARIE RILASCIATE						
Contratti di garanzia finanziaria	(7)	(1)	(269)	(5)	-	(47)
Totale Accantonamenti (-)	(229)	(106)	(378)	(292)	(81)	(756)
	Riattribuzioni			Riattribuzioni		
IMPEGNI A EROGARE FONDI						
Impegni all'erogazione di finanziamenti dati	140	119	143	93	88	505
GARANZIE FINANZIARIE RILASCIATE						
Contratti di garanzia finanziaria	4	2	700	9	6	545
Totale riattribuzioni (+)	144	121	843	102	94	1.050
	Accantonamento Netto			Accantonamento Netto		
Totale	(85)	14	465	(190)	13	294

Gli accantonamenti e le riattribuzioni per rischio di credito relativi a garanzie finanziarie rilasciate si riferiscono a svalutazioni e riprese su crediti di firma.

11.2 Accantonamenti netti relativi ad altri impegni e altre garanzie rilasciate: composizione

Per questo paragrafo non ci sono accantonamenti netti, pertanto la relativa tabella non viene compilata.

11.3 Accantonamenti netti agli altri fondi per rischi e oneri: composizione

VOCI DI BILANCIO	31/12/2022			31/12/2021		
	Accantonamenti	Riattribuzioni	Totale netto	Accantonamenti	Riattribuzioni	Totale netto
ACCANTONAMENTI E RIATTRIBUZIONI AGLI ALTRI FONDI RISCHI E ONERI						
1. per fondi rischi su revocatorie	-	-	-	-	-	-
2. per beneficenza e mutualità	-	-	-	-	-	-
3. per rischi ed oneri del personale	-	-	-	-	-	-
4. per controversie legali e fiscali	(12)	-	(12)	(7)	-	(7)
5. per altri rischi e oneri	(147)	15	(131)	(227)	-	(227)
Totale	(158)	15	(143)	(234)	-	(234)

SEZIONE 12 – RETTIFICHE/RIPRESE DI VALORE NETTE SU ATTIVITÀ MATERIALI – VOCE 180

12.1. Rettifiche di valore nette su attività materiali: composizione

ATTIVITÀ/COMPONENTI REDDITUALI	Ammortamento (a)	Rettifiche di valore per deterioramento (b)	Riprese di valore (c)	Risultato netto (a + b - c)
A. ATTIVITÀ MATERIALI				
1. Ad uso funzionale	(1.360)	-	1	(1.359)
- Di proprietà	(1.107)	-	-	(1.107)
- Diritti d'uso acquisiti con il leasing	(253)	-	1	(252)
2. Detenute a scopo di investimento	-	-	-	-
- Di proprietà	-	-	-	-
- Diritti d'uso acquisiti con il leasing	-	-	-	-
3. Rimanenze	X	-	-	-
B. ATTIVITÀ POSSEDUTE PER LA VENDITA	X	-	-	-
Totale	(1.360)	-	1	(1.359)

La Banca non presenta attività possedute per la vendita, ai sensi dell'IFRS 5. Per tale ragione non è stata inclusa, nella tabella sopra riportata, l'apposita voce denominata "B. Attività possedute per la vendita" nella quale riportare il risultato della relativa valutazione.

La colonna "Ammortamento" evidenzia gli importi degli ammortamenti di competenza dell'esercizio.

SEZIONE 13 – RETTIFICHE/RIPRESE DI VALORE NETTE SU ATTIVITÀ IMMATERIALI – VOCE 190

13.1 Rettifiche di valore nette su attività immateriali: composizione

ATTIVITÀ / COMPONENTE REDDITUALE	Ammortamento (a)	Rettifiche di valore per deterioramento (b)	Riprese di valore (c)	Risultato netto (a + b - c)
A. Attività immateriali				
di cui: software	-	-	-	-
A.1 Di proprietà	(9)	-	-	(9)
- Generate internamente dall'azienda	-	-	-	-
- Altre	(9)	-	-	(9)
A.2 Diritti d'uso acquisiti con il leasing	-	-	-	-
B. Attività possedute per la vendita	X	-	-	-
Totale	(9)	-	-	(9)

La colonna "Ammortamento" evidenzia gli importi degli ammortamenti di competenza dell'esercizio.

SEZIONE 14 – ALTRI ONERI E PROVENTI DI GESTIONE – VOCE 200

14.1 Altri oneri di gestione: composizione

VOCI DI BILANCIO	Totale	
	31/12/2022	31/12/2021
Ammortamento migliorie su beni di terzi non separabili	(99)	(78)
Oneri per contratti di tesoreria agli enti pubblici	-	-
Oneri per transazioni e indennizzi	-	(45)
Insussistenze e sopravvenienze non riconducibili a voce propria	(1)	(30)
Abbuoni ed arrotondamenti passivi	-	-
Altri oneri di gestione - altri	-	-
Totale altri oneri di gestione	(100)	(153)

14.2 Altri proventi di gestione: composizione

VOCI DI BILANCIO	Totale	
	31/12/2022	31/12/2021
Recupero di imposte	1.639	1.603
Addebiti a terzi per costi su depositi e c/c	-	-
Recupero premi assicurativi	199	200
Fitti e canoni attivi	-	-
Recuperi spese diverse	91	141
Insussistenze e sopravvenienze non riconducibili a voce propria	-	5
Badwill da Purchase Price Allocation	-	-
Abbuoni ed arrotondamenti attivi	-	-
Altri proventi di gestione - altri	232	255
Totale altri proventi di gestione	2.162	2.204

Si precisa che i recuperi di imposte sono riconducibili all'imposta di bollo sui conti correnti, sui libretti di risparmio e sui prodotti finanziari per 1 milione e 278 mila Euro ed all'imposta sostitutiva sui finanziamenti a medio lungo termine per 361 mila Euro.

Nella voce Recuperi spese diverse sono compresi i recuperi di spese legali per 81 mila Euro e commissioni di trasparenza per 10 mila Euro.

La voce Altri proventi di gestione-altri si riferisce a: commissioni istruttoria veloce per 48 mila Euro e altri proventi per 184 mila Euro.

SEZIONE 15 – UTILI (PERDITE) DELLE PARTECIPAZIONI – VOCE 220

15.1 Utili (perdite) delle partecipazioni: composizione

Nel corso dell'esercizio non sono stati rilevati componenti di reddito derivanti da operazioni di cessione oppure di valutazione di partecipazioni. Pertanto non viene compilata la relativa tabella.

SEZIONE 16 – RISULTATO NETTO DELLA VALUTAZIONE AL FAIR VALUE DELLE ATTIVITÀ MATERIALI E IMMATERIALI – VOCE 230

16.1 Risultato netto della valutazione al fair value (o al valore rivalutato) o al valore di presumibile realizzo delle attività materiali e immateriali: composizione

Nel corso dell'esercizio non sono state effettuate valutazioni al fair value su attività materiali o immateriali.

SEZIONE 17 – RETTIFICHE DI VALORE DELL'AVVIAMENTO – VOCE 240

17.1 Rettifiche di valore dell'avviamento: composizione

Nel corso dell'esercizio non sono state effettuate rettifiche di valore sull'avviamento.

SEZIONE 18 – UTILI (PERDITE) DA CESSIONE DI INVESTIMENTI – VOCE 250

18.1 Utili (perdite) da cessione di investimenti: composizione

Nel corso dell'esercizio non ci sono stati utili / perdite da realizzo.

SEZIONE 19 - IMPOSTE SUL REDDITO DELL'ESERCIZIO DELL'OPERATIVITÀ CORRENTE – VOCE 270

19.1 Imposte sul reddito dell'esercizio dell'operatività corrente: composizione

COMPONENTI REDDITUALI/VALORI		Totale 31/12/2022	Totale 31/12/2021
1.	Imposte correnti (-)	(877)	(439)
2.	Variazioni delle imposte correnti dei precedenti esercizi (+/-)	94	6
3.	Riduzione delle imposte correnti dell'esercizio (+)	-	-
3. bis	Riduzione delle imposte correnti dell'esercizio per crediti d'imposta di cui alla Legge n. 214/2011 (+)	-	13
4.	Variazione delle imposte anticipate (+/-)	(520)	(191)
5.	Variazione delle imposte differite (+/-)	7	38
6.	Imposte di competenza dell'esercizio (-) (-1+/-2+3+3bis+/-4+/-5)	(1.296)	(573)

19.2 Riconciliazione tra onere fiscale teorico e onere fiscale effettivo di bilancio

COMPONENTI REDDITUALI	Imposta
Utile dell'operatività corrente al lordo delle imposte (voce 260 del conto economico)	10.020
Imposte sul reddito IRES - onere fiscale teorico:	(2.625)
Effetti sull'IRES di variazioni in diminuzione dell'imponibile	2.584
Effetti sull'IRES di variazioni in aumento dell'imponibile	(337)
A. ONERE FISCALE EFFETTIVO - IMPOSTA IRES CORRENTE	(378)
Aumenti imposte differite attive	-
Diminuzioni imposte differite attive	(466)
Aumenti imposte differite passive	-
Diminuzioni imposte differite passive	7
B. TOTALE EFFETTI FISCALITÀ DIFFERITA IRES	(459)
C. VARIAZIONE IMPOSTE CORRENTI ANNI PRECEDENTI	16
D. TOTALE IRES DI COMPETENZA (A+B+C)	(821)
IRAP onere fiscale teorico con applicazione aliquota nominale (differenza tra margine di intermediazione e costi ammessi in deduzione):	(969)
Effetto variazioni in diminuzione del valore della produzione	558
Effetto variazioni in aumento del valore della produzione	(88)
Variazione imposte correnti anni precedenti	78
E. ONERE FISCALE EFFETTIVO - IMPOSTA IRAP CORRENTE	(422)
Aumenti imposte differite attive	-
Diminuzioni imposte differite attive	(54)
Aumenti imposte differite passive -	-
Diminuzioni imposte differite passive -	-
F. TOTALE EFFETTI FISCALITÀ DIFFERITA IRAP	(54)
G. TOTALE IRAP DI COMPETENZA (E+F)	(475)
H. IMPOSTA SOSTITUTIVA IRES/IRAP PER AFFRANCAMENTO DISALLINEAMENTI -	-
TOTALE IMPOSTE IRES - IRAP CORRENTI (A+C+E+H)	(784)
TOTALE IMPOSTE IRES - IRAP DI COMPETENZA (D+G+H)	(1.296)

SEZIONE 20 – UTILE (PERDITA) DELLE ATTIVITÀ OPERATIVE CESSATE AL NETTO DELLE IMPOSTE – VOCE 290

20.1 Utile (perdita) delle attività operative cessate al netto delle imposte: composizione

Nel corso dell'esercizio la Banca non ha proceduto a cessioni di gruppi di continuità.

SEZIONE 21 – ALTRE INFORMAZIONI

Mutualità prevalente

Si attesta che sussistono e permangono le condizioni di mutualità prevalente.

A tal fine, ai sensi del disposto dell'art. 2512 e seguenti del Codice Civile e dell'art. 35 del D.Legislativo, n. 385 del 1993 e delle correlate Istruzioni di Vigilanza, si documenta che le attività di rischio destinate ai Soci o ad attività a ponderazione zero sono state superiori al 50% del totale delle stesse nel corso dell'anno. In particolare, così come risultante dalle segnalazioni periodiche inviate all'Organo di Vigilanza, il valore medio della percentuale di operatività verso i Soci o ad attività a ponderazione zero nei quattro trimestri dell'esercizio è stato pari a **70,79%**. Tale criterio è in linea con quanto chiarito dall'Agenzia delle Entrate con la consulenza giuridica del 6 dicembre 2011 resa pubblica con l'emanazione della risoluzione 45/E del 7 maggio 2012.

Si attesta inoltre che lo Statuto della Banca contiene le clausole richieste dall'art. 2514 Codice Civile e che tali clausole sono state rispettate nell'esercizio.

SEZIONE 22 – UTILE PER AZIONE

Gli standard internazionali (IAS 33) danno rilevanza all'indicatore di rendimento - "utile per azione" - comunemente noto come "EPS - earnings per share", rendendone obbligatoria la pubblicazione, nelle due formulazioni:

- "EPS Base", calcolato dividendo l'utile netto per la media ponderata delle azioni ordinarie in circolazione;
- "EPS Diluito", calcolato dividendo l'utile netto per la media ponderata delle azioni in circolazione, tenuto anche conto delle classi di strumenti aventi effetti diluitivi.

La Banca è una società cooperativa a mutualità prevalente. Si ritengono di conseguenza non significative dette informazioni, tenuto conto della natura della Società.

22.1 NUMERO MEDIO DELLE AZIONI ORDINARIE A CAPITALE DILUITO

In considerazione di quanto riportato in precedenza, fattispecie ritenuta non rilevante.

22.2 ALTRE INFORMAZIONI

In considerazione di quanto riportato in precedenza, fattispecie ritenuta non rilevante.

PARTE D

Redditività complessiva

Prospetto analitico della redditività complessiva

VOCI		31/12/2022	31/12/2021
10.	Utile (Perdita) d'esercizio	8.724	5.115
	Altre componenti reddituali senza rigiro a conto economico	94	(48)
20.	Titoli di capitale designati al fair value con impatto sulla redditività complessiva:	(33)	(43)
	a) variazione di fair value	(33)	(43)
	b) trasferimenti ad altre componenti di patrimonio netto	-	-
30.	Passività finanziarie designate al fair value con impatto a conto economico (variazioni del proprio merito creditizio):	-	-
	a) variazione del fair value	-	-
	b) trasferimenti ad altre componenti di patrimonio netto	-	-
40.	Copertura di titoli di capitale designati al fair value con impatto sulla redditività complessiva:	-	-
	a) variazione di fair value (strumento coperto)	-	-
	b) variazione di fair value (strumento di copertura)	-	-
50.	Attività materiali	-	-
60.	Attività immateriali	-	-
70.	Piani a benefici definiti	161	1
80.	Attività non correnti e gruppi di attività in via di dismissione	-	-
90.	Quota delle riserve da valutazione delle partecipazioni valutate a patrimonio netto	-	-
100.	Imposte sul reddito relative alle altre componenti reddituali senza rigiro a conto economico	(33)	(6)
	Altre componenti reddituali con rigiro a conto economico	(3.903)	(156)
110.	Copertura di investimenti esteri:	-	-
	a) variazioni di fair value	-	-
	b) rigiro a conto economico	-	-
	c) altre variazioni	-	-
120.	Differenze di cambio:	-	-
	a) variazione di valore	-	-
	b) rigiro a conto economico	-	-
	c) altre variazioni	-	-
130.	Copertura dei flussi finanziari:	-	-
	a) variazioni di fair value	-	-
	b) rigiro a conto economico	-	-
	c) altre variazioni	-	-
	di cui: risultato delle posizioni nette	-	-
140.	Strumenti di copertura (elementi non designati):	-	-
	a) variazione di valore	-	-
	b) rigiro a conto economico	-	-
	c) altre variazioni	-	-

VOCI		31/12/2022	31/12/2021
150.	Attività finanziarie (diverse dai titoli di capitale) valutate al fair value con impatto sulla redditività complessiva:	(5.755)	(228)
	a) variazioni di fair value	(4.817)	666
	b) rigiro a conto economico	(942)	(895)
	- rettifiche per rischio di credito	6	(4)
	- utili/perdite da realizzo	(948)	(891)
	c) altre variazioni	4	2
160.	Attività non correnti e gruppi di attività in via di dismissione:	-	-
	a) variazioni di fair value	-	-
	b) rigiro a conto economico	-	-
	c) altre variazioni	-	-
170.	Quota delle riserve da valutazione delle partecipazioni valutate a patrimonio netto:	-	-
	a) variazioni di fair value	-	-
	b) rigiro a conto economico	-	-
	- rettifiche da deterioramento	-	-
	- utili/perdite da realizzo	-	-
	c) altre variazioni	-	-
180.	Imposte sul reddito relative alle altre componenti reddituali con rigiro a conto economico	1.852	72
190.	Totale altre componenti reddituali	(3.808)	(203)
200.	Redditività complessiva (Voce 10+190)	4.916	4.911

PARTE E

Informazioni sui rischi e sulle relative politiche di copertura

PREMESSA

La Banca dedica particolare attenzione al governo ed alla gestione dei rischi ed opera assicurando la costante evoluzione dei propri presidi di carattere organizzativo/procedurale e delle soluzioni metodologiche utilizzate per la misurazione ed il monitoraggio. Tali attività sono svolte con strumenti che mirano a supportare in maniera efficace ed efficiente il governo dei rischi, anche in risposta alle modifiche del contesto operativo e regolamentare di riferimento. Come richiesto dalla normativa sulla riforma del credito cooperativo è stata resa operativa l'esternalizzazione delle funzioni aziendali di controllo presso Cassa Centrale Banca da parte delle Banche affiliate al Gruppo Bancario Cooperativo. È dunque compito di Cassa Centrale Banca definire le linee guida in materia di misurazione e gestione dei rischi.

La strategia di *risk management* è incardinata su una visione olistica dei rischi aziendali e considera sia lo scenario macroeconomico, sia il profilo di rischio individuale; stimola la crescita della cultura del controllo dei rischi attraverso il rafforzamento di una trasparente e accurata rappresentazione degli stessi.

Le strategie di assunzione dei rischi sono riassunte nel *Risk Appetite Framework* (nel seguito anche "RAF") adottato dal Consiglio di Amministrazione della Capogruppo, ovvero il quadro di riferimento che definisce - in coerenza con il massimo rischio assumibile, il business model e il piano strategico - la propensione al rischio, le soglie di tolleranza, i limiti di rischio, le politiche di governo dei rischi, i processi di riferimento necessari per definirli e attuarli. Il RAF, introdotto per garantire che le attività di assunzione del rischio siano in linea con le aspettative dei soci e rispettose del complessivo quadro normativo e prudenziale di riferimento, è definito alla luce della complessiva posizione di rischio aziendale e della congiuntura economico/finanziaria.

Il *framework* viene sviluppato dalla Capogruppo e si articola nei seguenti principali ambiti:

- organizzativo, mediante (i) la definizione dei compiti degli organi e delle funzioni aziendali coinvolte nel RAF; (ii) l'aggiornamento dei documenti organizzativi e di *governance* con riguardo ai principali profili di rischio (di credito e controparte, di concentrazione, di tasso, di mercato, di liquidità, operativi) e dei riferimenti per la gestione delle relative interrelazioni (politiche di governo dei rischi, processo di gestione dei rischi, processi interni di determinazione e valutazione dell'adeguatezza patrimoniale c.d. ICAAP-ILAAP, pianificazione strategica e operativa, sistema dei controlli interni, sistema degli incentivi, operazioni di maggior rilievo, etc.) in un quadro di complessiva coerenza; (iii) la definizione dei flussi informativi inerenti;
- metodologico, mediante (i) la definizione di indicatori, di riferimenti operativi per la relativa valorizzazione e la fissazione delle soglie inerenti; (ii) la declinazione degli obiettivi e degli indicatori individuati nel sistema dei limiti operativi;
- applicativo, mediante la ricognizione degli ambiti di intervento sui supporti applicativi per la gestione dei rischi e dei processi di vigilanza (misurazione dei rischi, segnalazioni di vigilanza, ICAAP-ILAAP, simulazione/forecasting, attività di alerting, *reporting*, ecc.) e la definizione dei requisiti funzionali per il connesso sviluppo.

All'interno del *framework* sono definiti sia i principi generali in termini di propensione al rischio aziendale, sia i presidi adottati riguardo al profilo di rischio complessivo e ai principali rischi specifici.

I principi generali che improntano la strategia di assunzione dei rischi aziendali sono sommariamente richiamati nel seguito:

- il modello di business aziendale è focalizzato sull'attività creditizia tradizionale di una banca commerciale, con particolare focus sul finanziamento delle piccole e medie imprese e delle famiglie;
- obiettivo della strategia aziendale non è l'eliminazione dei rischi ma la loro piena comprensione per assicurarne un'assunzione consapevole e una gestione atta a garantire la solidità e la continuità aziendale di lungo termine;
- limitata propensione al rischio; l'adeguatezza patrimoniale, la stabilità reddituale, la solida posizione di liquidità, l'attenzione al mantenimento di una buona reputazione aziendale, il forte presidio dei principali rischi specifici cui l'azienda è esposta rappresentano elementi chiave su cui si basa l'intera operatività aziendale;
- rispetto formale e sostanziale delle norme con l'obiettivo di non incorrere in sanzioni e di mantenere un solido rapporto di fiducia con tutti gli stakeholder aziendali.

Il RAF rappresenta, quindi, la cornice complessiva entro la quale si colloca la complessiva gestione dei rischi assunti e trovano definizione i principi generali di propensione al rischio e la conseguente articolazione dei presidi a fronte del rischio complessivo aziendale e dei principali rischi specifici.

Il presidio del profilo di rischio complessivo si articola in una struttura di limiti improntata all'esigenza di assicurare, anche in condizioni di stress, il rispetto dei livelli minimi richiesti di solvibilità, liquidità e redditività.

In particolare, il presidio del rischio complessivo mira a mantenere adeguati livelli di:

- patrimonializzazione, con riferimento ai rischi di primo e di secondo pilastro, attraverso il monitoraggio del *Common Equity Tier 1 ratio*, del *Tier 1 ratio*, del *Total Capital ratio*, dell'indicatore di leva finanziaria;
- liquidità, tale da fronteggiare periodi di tensione, anche prolungati, sui diversi mercati di approvvigionamento del *funding* con riferimento sia alla situazione di breve termine, sia a quella strutturale, attraverso il monitoraggio dei limiti inerenti a *Liquidity Coverage ratio*, finanziamento stabile, *gap* impieghi-raccolta;
- redditività, attraverso il monitoraggio di indicatori quali *cost-income* e *ROA*.

La definizione del RAF e i conseguenti limiti operativi sui principali rischi specifici sopra richiamati, l'utilizzo di strumenti di valutazione del rischio nell'ambito dei processi gestionali del credito e di riferimento di presidio e controllo per il governo dei rischi operativi e di *compliance*, le misure di valutazione dell'adeguatezza del capitale e di misure del capitale a rischio per la valutazione delle performance aziendali costituiscono i cardini della declinazione operativa della strategia di rischio definita dal Consiglio di Amministrazione.

Nello stesso ambito, è definito il *reporting* verso gli organi aziendali, che mira a fornire su base periodica informazioni sintetiche sull'evoluzione del profilo di rischio della Banca, tenuto conto della propensione al rischio definita. Il relativo impianto è indirizzato a supportare l'elaborazione di una rappresentazione olistica dei profili di rischio cui la Banca è esposta.

La definizione del RAF si incardina su un processo articolato e complesso, che vede il coinvolgimento delle varie unità aziendali della Banca. Tale processo si sviluppa in coerenza con il processo ICAAP-ILAAP e rappresenta la cornice di riferimento all'interno della quale vengono sviluppati il budget annuale e il piano industriale, assicurando coerenza tra strategie e politiche di assunzione dei rischi da una parte, processi di pianificazione e *budgeting* dall'altra.

Per irrobustire il complessivo sistema di governo e gestione dei rischi sono state adottate specifiche policy e regolamenti emanati dal Cassa Centrale Banca.

Il modello di governo dei rischi, ovvero l'insieme dei dispositivi di governo societario e dei meccanismi di gestione e controllo finalizzati a fronteggiare i rischi cui è esposta la Banca, si inserisce nel più ampio quadro del Sistema dei controlli interni aziendale, che viene indirizzato da Cassa Centrale Banca nell'ambito del contratto di esternalizzazione, definito in coerenza con le disposizioni di vigilanza prudenziale per le banche stabilite all'interno della Circolare Banca d'Italia n. 285/2013 (Parte Prima, Titolo IV, Capitolo 3).

In coerenza con tali riferimenti, il complesso dei rischi aziendali è presidiato nell'ambito di un modello organizzativo impostato sulla piena separazione delle funzioni di controllo da quelle produttive, che integra metodologie e presidi di controllo a diversi livelli, tutti convergenti con gli obiettivi di rilevare, misurare e verificare nel continuo i rischi tipici dell'attività sociale, salvaguardare l'integrità del patrimonio aziendale, tutelare dalle perdite, garantire l'affidabilità e l'integrità delle informazioni, verificare il corretto svolgimento dell'attività nel rispetto della normativa interna ed esterna.

Il sistema dei controlli interni è costituito dall'insieme delle regole, delle funzioni, delle strutture, delle risorse, dei processi e delle procedure che mirano ad assicurare, nel rispetto della sana e prudente gestione, il conseguimento delle seguenti finalità:

- verifica dell'attuazione delle strategie e delle politiche aziendali;
- contenimento del rischio entro i limiti definiti nel RAF adottato;
- salvaguardia del valore delle attività e protezione dalle perdite;
- efficacia ed efficienza dei processi operativi;
- affidabilità e sicurezza delle informazioni aziendali e delle procedure informatiche;
- prevenzione del rischio che la Banca sia coinvolta, anche involontariamente, in attività illecite, con particolare riferimento a quelle connesse con il riciclaggio, l'usura e il finanziamento al terrorismo;
- conformità delle operazioni con la legge e la normativa di vigilanza, nonché con le politiche, i regolamenti le procedure interne.

Il sistema dei controlli interni coinvolge, quindi, tutta l'organizzazione aziendale (organi amministrativi, strutture, livelli gerarchici, personale).

In linea con le disposizioni emanate da Banca d'Italia, il modello adottato dalla Banca delinea le principali responsabilità in capo agli organi di governo e controllo al fine di garantire la complessiva efficacia ed efficienza del sistema dei controlli interni.

Esaminando congiuntamente la normativa di vigilanza e lo statuto della Banca si evince che la funzione di supervisione strategica e la funzione di gestione sono incardinate entro l'azione organica e integrata dal Consiglio di Amministrazione.

Alla funzione di gestione partecipa il Direttore Generale in quanto vertice della struttura interna.

La funzione di supervisione strategica si esplica nell'indirizzo della gestione di impresa attraverso la predisposizione del piano strategico, all'interno del quale innestare il sistema di obiettivi di rischio (RAF), e attraverso l'approvazione dell'ICAAP-ILAAP e del budget. Tale funzione è svolta assicurando la coerenza tra il sistema dei controlli interni e l'organizzazione nell'ambito del "modello di business" del credito cooperativo. Si evidenzia che a livello formale viene richiesto dall'Autorità di Vigilanza solo un Resoconto ICAAP/ILAAP consolidato e non più anche i singoli documenti individuali; per la redazione del Resoconto vengono tenuti in considerazione i contributi delle singole società appartenenti al Gruppo. In sede di aggiornamento del RAS annuale la Capogruppo definisce comunque a livello individuale un posizionamento prospettico in termini di capitale e liquidità ed altri rischi rilevanti e trimestralmente ne viene verificato il rispetto. Vengono altresì a supporto anche le analisi relative all'Accordo di Garanzia, che consentono di valutare le banche sul fronte del capitale e della liquidità e definire così la dotazione del Fondo e l'attività di monitoraggio trimestrale del modello *Risk Based*, che classifica le banche sulla base di diversi profili di rischio.

La funzione di gestione, da intendere come l'insieme delle decisioni che un organo aziendale assume per l'attuazione degli indirizzi deliberati nell'esercizio della funzione di supervisione strategica, è in capo al Consiglio di Amministrazione con l'apporto tecnico del Direttore Generale, che partecipa alle riunioni del Consiglio di Amministrazione. Tale funzione si esplica principalmente secondo le seguenti modalità:

- deliberazioni assunte dal Consiglio di Amministrazione, anche su proposta della Direzione Generale, nel rispetto delle previsioni statutarie (art. 37 dello Statuto per le materie di esclusiva competenza del Consiglio di Amministrazione e art. 50 per i compiti e le attribuzioni del Direttore Generale);
- deliberazioni del Comitato Esecutivo, di norma su proposta della Direzione Generale, negli ambiti delegati;
- decisioni della Direzione Generale e della struttura aziendale negli ambiti delegati.

La Direzione Generale è responsabile poi - ai sensi dello Statuto - dell'esecuzione delle delibere del Consiglio di Amministrazione e del Comitato Esecutivo e ha il compito di sovrintendere al funzionamento organizzativo, allo svolgimento delle operazioni e al funzionamento dei servizi, assicurando conduzione unitaria alla Banca.

La Direzione Generale, in quanto capo del personale, garantisce una costante attenzione alla dimensione formativa dei dipendenti, anche come leva di diffusione della cultura e delle tecniche di gestione e controllo dei rischi. Coinvolge, inoltre, l'organo di governo per l'approvazione dei piani formativi e lo supporta anche nell'individuazione di modalità e contenuti formativi tempo per tempo utili all'apprendimento degli amministratori stessi.

Il Collegio sindacale rappresenta l'organo con funzione di controllo e in quanto vertice del controllo aziendale vigila sulla corretta applicazione della legge e dello Statuto e, in via specifica, sull'adeguatezza del sistema dei controlli interni e sull'efficacia dell'operato delle funzioni aziendali di controllo, anche avvalendosi dei flussi informativi che queste realizzano.

Le disposizioni in materia di sistema dei controlli interni, sistema informativo e continuità operativa accentuano la necessità di una preventiva definizione del quadro di riferimento per lo svolgimento dell'attività bancaria in termini di propensione al rischio, impostando una cornice di riferimenti che le banche devono applicare coerentemente ai contesti operativi, alle dimensioni e al grado di complessità. Tale quadro di riferimento è definito nel RAF, ossia il sistema degli obiettivi di rischio e si declina con la fissazione *ex ante* degli obiettivi di rischio/rendimento che la Banca intende raggiungere al fine di garantire la necessaria coerenza di applicazione a livello consolidato.

La finalità principale del RAF è assicurare che l'attività dell'intermediario si sviluppi entro i limiti di propensione al rischio stabiliti dagli organi aziendali.

Il RAF costituisce un riferimento obbligato per realizzare, entro il piano strategico, un ragionamento che conduca a stabilire la propensione al rischio della Banca e che si traduca in politiche di governo dei rischi, espresse tramite la definizione di parametri quantitativi e indicazioni di carattere qualitativo ad essa coerenti.

Tale quadro di riferimento si concretizza attraverso la messa a punto del piano strategico in ottica RAF, con il quale trovano raccordo il budget, l'ICAAP e la pianificazione operativa.

Il sistema degli obiettivi di rischio (RAF) e le correlate politiche di governo dei rischi, compendiate nel piano strategico, trovano coerente attuazione nella gestione dei rischi che si concretizza in una modalità attuativa che vede l'integrazione di fasi di impostazione (compendiate nel c.d. processo di gestione dei rischi) e di fasi di operatività per l'esecuzione di quanto impostato.

Essa coinvolge sia il Consiglio di Amministrazione (per le deliberazioni di sua competenza), sia le Direzioni Aziendali che - anche con il supporto dei responsabili delle funzioni operative di volta in volta interessate e dei referenti delle funzioni di controllo di secondo livello per le attribuzioni di loro competenza - mettono a punto le proposte da sottoporre al Consiglio di Amministrazione, elaborano proprie disposizioni e presidiano organicamente le attività operative di gestione dei rischi.

La gestione dei rischi - conseguentemente - è articolata nell'insieme di limiti, deleghe, regole, procedure, risorse e controlli - di linea, di secondo e di terzo livello - nonché di attività operative attraverso cui attuare le politiche di governo dei rischi.

La normativa di vigilanza impone alle banche di dotarsi di adeguati sistemi di rilevazione, misurazione e controllo dei rischi, ovvero di un adeguato sistema dei controlli interni come in precedenza definito.

I controlli coinvolgono tutta la struttura a partire dagli organi sociali e dalla Direzione per poi articolarsi in:

- controlli di linea, il cui obiettivo principale è la verifica della correttezza dell'operatività rispetto a norme di etero/auto regolamentazione;
- verifiche di secondo livello (Risk management, Compliance e Antiriciclaggio), volte ad attuare controlli sulla gestione dei rischi, sulla corretta applicazione della normativa e alla gestione del rischio di riciclaggio e di finanziamento del terrorismo;
- controlli di terzo livello (Internal Audit), volti a individuare andamenti anomali delle procedure e della regolamentazione nonché a valutare la funzionalità del complessivo sistema dei controlli interni.

La Direzione di Internal Audit, che presidia il terzo livello di controllo, svolge la verifica degli altri sistemi di controllo, attivando periodiche sessioni finalizzate al monitoraggio delle variabili di rischio.

Gli interventi di Audit, nel corso dell'esercizio, hanno riguardato i seguenti processi aziendali:

Descrizione intervento	Periodo intervento	Tipo intervento
Politiche di remunerazione	Marzo 2022	Audit
Finanza Retail	Marzo – Aprile 2022	Audit
INCASSI E PAGAMENTI Assegni e Effetti	Marzo – Aprile 2022	Audit
AML	Luglio – Agosto 2022	Risk Assessment
GOVERNO (Funzionamento organi e Assetto organizzativo)	Luglio – Settembre 2022	Audit
Funzioni Essenziali Importanti	Settembre – Novembre 2022	Audit
Bancassicurazione	Novembre 2022 – Dicembre 2022	Audit
Filiali	Dicembre 2022 – Gennaio 2023	Audit

Gli interventi di ICT audit svolti direttamente con l'outsourcer informatico Allitude hanno riguardato i seguenti processi:

Descrizione intervento	Periodo intervento
Sicurezza Fisica - Sito Primario	Gennaio – Luglio 2022
Sicurezza Fisica - Siti Disaster Recovery	Aprile – Luglio 2022

SEZIONE 1 – RISCHIO DI CREDITO

Informazioni di natura qualitativa

1. ASPETTI GENERALI

Gli obiettivi e le strategie dell'attività creditizia della Banca sono orientati a perseguire un rapporto efficiente tra le caratteristiche del modello distributivo tipico del credito cooperativo, fondato su mutualità e localismo, e un efficace presidio del rischio di credito. L'attività creditizia della Banca è, inoltre, integrata nel modello organizzativo del Gruppo Cassa Centrale, che attraverso una progressiva uniformazione degli strumenti intende garantire l'applicazione di regole e criteri omogenei nell'assunzione e gestione del rischio di credito. A tal fine, la banca è soggetta al ruolo di indirizzo e coordinamento della Capogruppo, in particolare per gli ambiti specifici evidenziati in questa sezione. Nello specifico, tali obiettivi e strategie sono indirizzati:

- al raggiungimento di un obiettivo di crescita degli impieghi creditizi, sostenibile e coerente con la propensione al rischio definita;
- ad un'efficiente selezione delle singole controparti, attraverso una completa ed accurata analisi della capacità delle stesse di onorare gli impegni contrattualmente assunti, finalizzata a contenere il rischio di credito;
- alla diversificazione del rischio di credito, individuando nei crediti di importo limitato il naturale bacino operativo della Banca, nonché circoscrivendo la concentrazione delle esposizioni su gruppi di clienti connessi o su singoli rami di attività economica;
- alla verifica della persistenza del merito creditizio dei clienti finanziati nonché al controllo andamentale dei singoli rapporti effettuato, con l'ausilio del sistema informativo, sia sulle posizioni regolari come anche e specialmente sulle posizioni che presentano anomalie e/o irregolarità.

La politica commerciale in materia di affidamenti è orientata al sostegno finanziario dell'economia locale e si caratterizza per un'elevata propensione ad intrattenere rapporti di natura fiduciaria e personale con famiglie, artigiani e piccole-medie imprese del proprio territorio di riferimento, nonché per una particolare vocazione operativa a favore dei clienti-soci. Peraltro, non meno rilevante è la funzione di supporto svolta dalla Banca a favore di determinate categorie di operatori economici e sociali che, in ragione della loro struttura giuridica, del loro raggio d'azione prettamente locale o della ridotta redditività che possono portare alla Banca, sono tendenzialmente esclusi dall'accesso al credito bancario ordinario.

L'importante quota degli impieghi rappresentata dai mutui residenziali, offerti secondo diverse tipologie di prodotti, testimonia l'attenzione particolare della Banca nei confronti del comparto delle famiglie.

Il segmento delle micro e piccole imprese e quello degli artigiani rappresenta un altro settore di particolare importanza per la Banca. In tale ambito, le strategie della Banca sono volte a instaurare relazioni creditizie e di servizio di medio-lungo periodo attraverso l'offerta di prodotti e servizi mirati e rapporti personali e collaborativi con la stessa clientela. In tale ottica si inseriscono anche le convenzioni ovvero gli accordi di partnership raggiunti con i confidi provinciali o con altri soggetti che operano a supporto dello sviluppo del tessuto economico locale come per esempio il Fondo di Garanzia per la Prima Casa e il Fondo di Garanzia PMI.

Descrizione IMPIEGHI LORDI PER CASSA	% su impieghi
FAMIGLIE CONSUMATRICI	54,89%
FAMIGLIE PRODUTTICI	13,86%
SOCIETA' NON FINANZIARIE – IMPRESE PRODUTTIVE	29,55%

Base dati: Inventari – impieghi lordi

La concessione del credito è prevalentemente indirizzata verso i rami di attività economica più coerenti con le politiche di credito della Banca e con le dinamiche economiche positive che storicamente e attualmente contraddistinguono il territorio sul quale la Banca opera.

Il grado di frazionamento degli impieghi, con riferimento ai Fondi propri, si attesta sui seguenti valori:

Crediti per cassa	% su Fondi Propri
Impieghi minori di 1/100 dei Fondi Propri	84,64
Impieghi da 1/100 a 1/50 dei Fondi Propri	8,57
Impieghi da 1/50 a 1/20 dei Fondi Propri	5,98
Impieghi oltre 1/20 dei Fondi Propri	0,81

2. POLITICHE DI GESTIONE DEL RISCHIO DI CREDITO

2.1 Aspetti organizzativi

Nello svolgimento della sua attività la Banca è esposta al rischio che i crediti, a qualsiasi titolo vantati, non siano onorati dai terzi debitori alla scadenza e, pertanto, debbano essere registrate delle perdite in bilancio.

Tale rischio è riscontrabile prevalentemente nell'attività tradizionale di erogazione di crediti, garantiti o non garantiti, iscritti in bilancio, nonché in analoghe operazioni non iscritte in bilancio (principalmente margini disponibili su fidi, o crediti di firma) e le potenziali cause di inadempienza risiedono in larga parte in difficoltà finanziaria della controparte e, in misura minore, in ragioni indipendenti dalla condizione finanziaria della controparte, quali il rischio Paese o rischi operativi. Anche le attività diverse da quella tradizionale di prestito espongono ulteriormente la Banca al rischio di credito (es.: sottoscrizione di contratti derivati OTC non speculativi).

Il Regolamento di Gruppo per la concessione del credito, approvato dal Consiglio di Amministrazione il 24 febbraio 2022, definisce in maniera uniforme il processo di concessione e gestione dei crediti in bonis, lasciando all'autonomia delle singole Banche affiliate la determinazione delle unità operative chiamate ad eseguire le diverse fasi del processo. Questa scelta, necessaria nel quadro del decentramento che caratterizza il Gruppo Cassa Centrale, intende valorizzare le peculiarità delle diverse Banche, sia in termini di approccio commerciale al territorio sia in termini di efficace presidio del rischio. In ogni caso, anche in ottemperanza alle disposizioni normative in materia di Controlli Interni, si è definita una precisa ripartizione di ruoli e responsabilità tra la componente commerciale, le funzioni a cui è demandata l'individuazione e la gestione delle posizioni classificabile tra le NPE e le Funzioni di Controllo, ivi inclusa la Direzione Risk Management.

L'articolazione territoriale della Banca, alla data del 31 dicembre 2022, è caratterizzata dalla presenza di n. 23 filiali (Arba, Arzene, Casarsa della Delizia, Cordenons, Codroipo, Cordovado, Fontanafredda, Lestans, Maniago, Meduno, Montebelluna, Montebelluna, Montebelluna, Montebelluna, Pordenone (Piazza Duca D'Aosta), Pordenone (Via dei Molini), Rauscedo, Sacile, San Daniele del Friuli, San Giorgio della Richinvelda, San Vito al Tagliamento, Sesto al Reghena, Spilimbergo, Vivaro, Zoppola) con una struttura a grappolo (c.d. Hub e Spoke). Si precisa che, nel presente esercizio le filiali di Bagnarola e Pinzano al Tagliamento sono state chiuse nell'ambito di un progetto strategico e sostituite dalle filiali di Sesto al Reghena e Sacile.

La Banca è caratterizzata da una struttura commerciale basata sulla classificazione della clientela per segmenti di business. Alla data del 31/12/2022 erano presenti quattro Responsabili di Mercato (Retail, PMI, Corporate e Private) con precisi compiti di sviluppo dell'attività commerciale nel settore di clientela attribuito, interfacciando la rete delle Filiali. A supporto della rete sono stati inoltre individuati degli ambiti specialistici che governano Finanza ed Assicurazioni, il mondo Private e il settore dei prodotti Parabancari e l'Estero.

Il modello distributivo della Banca ha previsto la nomina di "**Gestori clientela**" suddivisi per segmento di mercato (Retail, PMI e Corporate) individuati tra il personale delle Filiali, che in materia di credito hanno specifici ruoli assegnati ed in particolare sono destinati ad intervistare la clientela, ad acquisire le informazioni e la documentazione richiesta dalla normativa interna in materia di credito oltre a:

- prestare assistenza e consulenza alla clientela in relazione ai fabbisogni finanziari e domande di affidamento;
- curare la predisposizione delle pratiche di affidamento secondo le disposizioni interne;
- curare l'istruttoria delle pratiche di affidamento secondo le disposizioni interne;
- curare l'erogazione delle pratiche di finanziamento deliberate, laddove tale attività sia demandata alla filiale.

I Gestori della clientela sono supportati dall'**Ufficio istruttoria fidi accentrata** per svolgere attività di istruttoria delle domande di affidamento, in linea con il regolamento del credito e in coordinamento con i Responsabili di mercato.

In particolare, l'Ufficio acquisisce e/o integra, nell'ambito delle sotto-fasi di istruttoria, le informazioni interne ed esterne ed i controlli sulle verifiche preliminari contemplate dal regolamento di processo.

L'**Ufficio Crediti** opera nell'ambito dell'Area Governo in sinergia con la Direzione Generale e le altre unità organizzative e ha lo scopo di:

- assicurare la supervisione ed il coordinamento delle attività di concessione e revisione dei fidi, contribuendo al miglioramento della qualità del portafoglio crediti secondo gli obiettivi previsti dalle politiche di rischio emanate dal Consiglio di Amministrazione;
- assicurare la supervisione ed il coordinamento delle attività amministrative di gestione del credito;
- reperire, interpretare, divulgare e assistere le Filiali in merito alle operazioni di finanziamento relative al credito agevolato;
- supporta la Funzione Risk Management nella individuazione, misurazione e valutazione dei rischi di propria competenza;
- presidiare le attività della banca relative al comparto estero, con esclusione dei servizi di incasso e pagamento.

L'**Ufficio Legale**, posizionato in staff alla Direzione Generale, ha le seguenti responsabilità:

- monitora l'andamento del portafoglio crediti concessi alla clientela e collabora nella gestione delle cosiddette partite rischiose o con anomalie andamentali, al fine di condurre alla normalità il rapporto;
- in materia di gestione delle posizioni rischiose risponde direttamente alla Direzione Generale ed ha il compito di amministrare le posizioni ad esso affidate, secondo le indicazioni tempo per tempo ricevute dalla Direzione Generale stessa, al fine di ricondurre gradualmente le stesse nell'ambito dei crediti classificati normali;
- effettua e propone alla Direzione Generale la svalutazione dei crediti anomali;
- sovrintende alla gestione delle pratiche in sofferenza e al recupero del credito;
- fornisce assistenza e consulenza legale alla struttura della banca e assicura l'adempimento delle attività aziendali per il rispetto della normativa speciale;
- sovrintende le pratiche successorie, le notifiche dei pignoramenti c/o terzi, le notifiche degli atti giudiziari in genere e le procedure di ammortamento dei titoli di deposito;
- sovrintende la gestione dei reclami ("Ufficio reclami della banca");
- sovrintende le cause passive e attive della Banca.

All'interno dell'Ufficio Legale, in relazione gerarchica e funzionale a quest'ultimo è stato istituito da parte della Banca il "Referente controllo andamentale delle posizioni creditizie" (Credit Risk Manager - CRM) con lo scopo di assicurare un maggior presidio nel monitoraggio e nella gestione del rischio di credito delle posizioni creditizie che evidenziano elementi di criticità andamentale o nella gestione, al fine di condurre alla normalità il rapporto.

Tra gli altri compiti, il CRM analizza e rileva le posizioni in anomalia andamentale nell'ambito del portafoglio impieghi a clientela esprimendo il proprio parere, secondo la tempistica e i criteri stabiliti dall'Organo amministrativo nell'apposita Policy.

In merito all'attività di governo del credito deteriorato della Banca, l'Ufficio Legale (in qualità di unità organizzativa incaricata del trattamento degli NPL) – per il tramite delle strutture organizzative a ciò preposte – è responsabile dello svolgimento dei seguenti compiti e funzioni:

- sovrintende all'attuazione del Piano NPL della Banca, in coerenza con gli indirizzi di Capogruppo e con le strategie approvate dal consiglio di Amministrazione; a tal fine, definisce la strategia di gestione e riduzione del credito deteriorato nell'ambito del Piano NPL della Banca in conformità con quanto previsto dalle linee guida BCE sulla gestione dei crediti deteriorati e con gli indirizzi di Capogruppo;
- recepisce le linee guida per il funzionamento dei processi di recupero e di valutazione del credito, definite dalla Capogruppo, in coerenza con il Piano NPL della Banca;
- esercita poteri di delibera in merito al passaggio a perdita (cancellazione parziale o totale del credito) di somme, valutate irrecuperabili, concernenti le esposizioni della Banca nei limiti previsti dal presente Regolamento;
- esprime parere, basandosi sulle analisi effettuate dagli Organi istruttori, per proposte di delibera in materia di esposizioni deteriorate che sono riservate alla competenza degli Organi deliberanti;
- relaziona periodicamente gli Organi deliberanti Collegiali e al Direttore Generale sull'andamento delle anomalie creditizie, sull'avanzamento delle attività e sui risultati raggiunti a livello di Banca;
- monitora l'efficacia e l'efficienza della gestione interna del recupero crediti, delle società esterne specializzate e dei legali alle quali sia stato attribuito mandato ad operare per conto della Banca in coordinamento con gli indirizzi di Capogruppo.

In merito all'attività di governo del credito esercitata dalla Banca, l'Ufficio Legale:

- collabora, su richiesta della Direzione Credito di Capogruppo, allo sviluppo e alla revisione delle metodologie e dei sistemi di misurazione e controllo del rischio di credito.

L'**Ufficio Controlli**, in staff alla Direzione Generale e le cui responsabilità in materia di Risk Management e Antiriciclaggio sono state esternalizzate con il 1° gennaio 2019, coerentemente a quanto previsto dagli accordi di esternalizzazione:

- effettua i controlli di competenza sul processo del credito, nel rispetto delle linee di indirizzo di Cassa Centrale Banca ed in coerenza con il Programma di Risk Management approvato dagli Organi aziendali;
- provvede a segnalare alla Direzione Risk Management di Capogruppo le Operazioni di Maggio Rilievo individuate e le Altre Operazioni per le quali sia richiesta una Risk opinion e la cui competenza decisionale sia

posta a livello della Banca, predisponendo ed inviando dati ed informazioni utili alle analisi in capo alla Direzione Risk Management;

- fornisce eventualmente supporto alle analisi effettuate dalla Direzione Risk Management di Capogruppo sulle Operazioni di Maggior Rilevo segnalate e sulle Altre Operazioni per le quali sia richiesta una risk opinion, provvedendo a reperire e fornire le informazioni richieste in merito a tal operazioni;
- fornisce eventuali informazioni utili alle verifiche sulla corretta segnalazione di tutte le Operazioni di Maggior Rilevo e al monitoraggio di quelle autorizzate a livello individuale.

La ripartizione dei compiti e responsabilità è, quanto più possibile, volta a realizzare la segregazione di attività in conflitto di interesse, in special modo attraverso un' opportuna graduazione dei profili abilitativi in ambito informatico.

Alla luce delle disposizioni in materia di sistema dei controlli interni (contenute nella Circolare Banca d'Italia n. 285/2013, Parte Prima, Titolo IV, capitolo 3) la Banca si è dotata di una struttura organizzativa funzionale al raggiungimento di un efficiente ed efficace processo di gestione e controllo del rischio di credito coerente con il framework di Gruppo.

In aggiunta ai controlli di linea, quali attività di primo livello, le funzioni incaricate del controllo di secondo livello e terzo livello, con la collaborazione dei rispettivi referenti, si occupano della misurazione e del monitoraggio dell'andamento dei rischi nonché della correttezza/adequazione dei processi gestionali e operativi.

L'attività di controllo sulla gestione dei rischi creditizi (come anche dei rischi finanziari e dei rischi operativi) è svolta dalla funzione di controllo dei rischi (Direzione Risk Management).

Nello specifico la funzione fornisce un contributo preventivo nella definizione del RAF e delle relative politiche di governo dei rischi, nella fissazione dei limiti operativi all'assunzione delle varie tipologie di rischio.

In particolare, la funzione:

- garantisce un sistematico monitoraggio sul grado di esposizione ai rischi, sull'adequazione del RAF e sulla coerenza fra l'operatività e i rischi effettivi assunti dalla Banca rispetto agli obiettivi di rischio/rendimento e ai connessi limiti o soglie prestabiliti;
- concorre alla redazione del resoconto ICAAP, in particolare verificando la congruità delle variabili utilizzate e la coerenza con gli obiettivi di rischio approvati nell'ambito del RAF;
- monitora nel tempo il rispetto dei requisiti regolamentari e dei *ratio* di vigilanza prudenziale, provvedendo ad analizzarne e commentarne le caratterizzazioni e le dinamiche;
- formalizza pareri preventivi sulla coerenza con il RAF delle operazioni di maggior rilievo, eventualmente acquisendo il parere di altre funzioni coinvolte;
- concorre all'impostazione/manutenzione organizzativa e a disciplinare i processi operativi (credito, raccolta, finanza, incassi/pagamenti, ICT) adottati per la gestione delle diverse tipologie di rischio, verificando l'adequazione e l'efficacia delle misure prese per rimediare alle carenze riscontrate;
- concorre alla definizione/revisione delle metodologie di misurazione dei rischi quantitativi e, interagendo con la funzione contabile e avendo riferimento ai contributi di sistema per la redazione del bilancio, contribuisce a una corretta classificazione e valutazione delle attività aziendali.

2.2 Sistemi di gestione, misurazione e controllo

Con riferimento all'attività creditizia, la Direzione Credito e il Servizio NPL assicurano la supervisione ed il coordinamento delle fasi operative del processo del credito, deliberano nell'ambito delle proprie deleghe ed eseguono i controlli di propria competenza.

L'intero processo di gestione, controllo e classificazione del credito è disciplinato dal Regolamento di Gruppo per la concessione del credito, dal Regolamento di Gruppo per la classificazione e valutazione dei crediti, dal Regolamento di Gruppo per il monitoraggio e i controlli di primo livello sul rischio di credito, dal Regolamento di Gruppo di gestione del credito deteriorato e, che definiscono criteri e metodologie per la:

- valutazione del merito creditizio;
- revisione degli affidamenti;
- classificazione dei crediti;
- attività di monitoraggio e controllo del rischio di credito;
- gestione e recupero dei crediti classificati non-performing;
- determinazione degli accantonamenti sulle esposizioni classificate non-performing.

Con riferimento alle operazioni con soggetti collegati, la Banca si è dotata di apposite procedure deliberative volte a presidiare il rischio che la vicinanza di taluni soggetti ai centri decisionali della stessa possa compromettere l'imparzialità

e l'oggettività delle decisioni relative alla concessione, tra l'altro, di finanziamenti. In tale prospettiva, la Banca si è dotata anche di strumenti ricognitivi e di una procedura informatica volti a supportare il corretto e completo censimento dei soggetti collegati. Tali riferimenti sono stati integrati attraverso l'aggiornamento, dove ritenuto necessario, delle delibere, dei regolamenti e delle deleghe già in uso. È stato inoltre adottato il Regolamento di Gruppo per la gestione delle operazioni con soggetti collegati.

In ottemperanza alle disposizioni del Regolamento di Gruppo per la concessione del credito, del Regolamento di Gruppo di gestione del credito deteriorato e del Regolamento di Gruppo per la classificazione e valutazione dei crediti e del Regolamento di Gruppo per il monitoraggio e controllo del rischio di credito, sono state attivate procedure specifiche per le fasi di istruttoria/delibera, di revisione delle linee di credito, monitoraggio del rischio di credito, classificazione dei crediti e definizione delle strategie di recupero dei crediti classificati a deteriorato. In tutte le citate fasi vengono utilizzate metodologie quali-quantitative di valutazione del merito creditizio della controparte.

I momenti di istruttoria/delibera e di revisione delle linee di credito sono regolamentati da un iter deliberativo in cui intervengono i diversi organi competenti, in ossequio ai livelli di deleghe previsti. La Capogruppo può intervenire sulle pratiche di concessione delle singole banche affiliate qualora le stesse superino i limiti di massimo credito concedibile per singola controparte, fissati dalla Capogruppo in maniera personalizzata per singola banca, tenendo conto dei fondi propri e della classe di merito della stessa. Tali fasi sono supportate da procedure informatiche che consentono, in ogni momento, la verifica (da parte di tutte le funzioni preposte alla gestione del credito) dello stato di ogni posizione già affidata o in fase di affidamento, nonché di ricostruire il processo che ha condotto alla definizione del merito creditizio dell'affidato (attraverso la rilevazione e l'archiviazione del percorso deliberativo e delle tipologie di analisi effettuate).

In sede di istruttoria, per le richieste di affidamenti di rilevante entità, la valutazione, anche prospettica, si struttura su più livelli e si basa prevalentemente su dati economici-patrimoniali oggettivi, oltre che sulla conoscenza personale della controparte e dei suoi garanti. Sono state previste tipologie di istruttoria/revisione diversificate; alcune, di tipo semplificato con indagine ridotta all'essenziale, riservate alla istruttoria/revisione dei fidi di importo limitato e riferite a soggetti che hanno un andamento regolare, altre, di tipo ordinario, per la restante tipologia di pratiche.

La procedura informatica di monitoraggio adottata dalla Banca, sfruttando informazioni gestionali interne e dati acquisiti da provider esterni, consente di rilevare i diversi segnali di anomalia della clientela affidata. Il costante monitoraggio delle segnalazioni fornite dalla procedura consente, quindi, di intervenire tempestivamente all'insorgere di anomalie e di prendere gli opportuni provvedimenti ai fini della risoluzione delle stesse e/o della corretta classificazione della singola posizione.

Tutte le posizioni fiduciarie sono inoltre oggetto di riesame periodico, svolto per ogni singola controparte/gruppo economico di appartenenza dalle strutture competenti per limite di fido.

Il controllo di secondo livello sulle attività in materia di concessione e monitoraggio del credito è assicurato dalla funzione di controllo dei rischi (Direzione Risk Management), incardinata presso la Capogruppo.

Negli ultimi anni, la revisione della regolamentazione prudenziale internazionale nonché l'evoluzione nell'operatività del mondo bancario hanno ulteriormente spinto il credito cooperativo a sviluppare metodi e sistemi di controllo del rischio di credito. In tale ottica, un forte impegno è stato mantenuto nel progressivo sviluppo della strumentazione informatica per il presidio del rischio di credito che ha portato alla realizzazione di un sistema evoluto di valutazione del merito creditizio delle imprese nonché del profilo rischio/rendimento.

Coerentemente con le specificità operative e di *governance* del processo del credito, il sistema gestionale è stato disegnato nell'ottica di realizzare un'adeguata integrazione tra le informazioni quantitative (Bilancio, Centrale dei Rischi, Andamento Rapporto, Profilo Socio-Demografico) e quelle qualitative accumulate in virtù del peculiare rapporto di clientela e del radicamento sul territorio.

Ai fini della determinazione del requisito patrimoniale minimo per il rischio di credito la Banca adotta la metodologia standardizzata e, in tale ambito, ha deciso di:

- avvalersi di modelli di rating, sviluppati su base statistica e con metodologia di credit scoring, per la misurazione e la valutazione del merito creditizio e dei relativi accantonamenti per clientela ordinaria ed interbancari¹⁴.
- adottare la metodologia standardizzata per il calcolo dei requisiti patrimoniali per il rischio di credito (I Pilastro).

Inoltre, con riferimento al processo interno di valutazione dell'adeguatezza patrimoniale (ICAAP) previsto dal II Pilastro della nuova regolamentazione prudenziale e al fine di determinare il capitale interno la Banca ha optato per l'adozione delle metodologie semplificate.

Per quanto riguarda, inoltre, l'effettuazione delle prove di stress, sono state adottate le metodologie di conduzione così come stabilite all'interno del Gruppo.

La Banca esegue, dunque, periodicamente tali prove di stress attraverso analisi di sensibilità che si concretizzano nella valutazione degli effetti di eventi specifici sui rischi della Banca.

¹⁴ I modelli di rating sviluppati sono soggetti a revisione annuale da parte di Cassa Centrale Banca. Nel corso dell'esercizio è stata condotta, sotto la supervisione della Direzione Risk Management un'attività di affinamento ed aggiornamento dei modelli del rischio di credito. Per maggiori dettagli si veda paragrafo 2.3.

Con riferimento al rischio di credito, la Banca effettua lo *stress test* secondo le seguenti modalità; in particolare l'esercizio di stress intende misurare la variazione delle esposizioni dei portafogli di Vigilanza riconducibile all'applicazione di uno scenario avverso rispetto ad uno scenario base.

Gli aggregati sottoposti ad analisi di stress sono:

- volumi lordi del portafoglio crediti in bonis verso clientela;
- tasso di decadimento dei crediti in bonis verso clientela e relativi passaggi a deteriorati;
- coverage ratio del portafoglio crediti verso clientela in bonis e deteriorato;
- valore al fair value del portafoglio titoli nella categoria *Hold to Collect and Sell*.

Per l'individuazione dei due scenari di mercato, si fa riferimento a quanto fornito da un *provider* esterno costruiti anche sulla base delle principali assunzioni stabilite dall'Autorità Bancaria Europea al fine dello Stress Test 2018.

Con riferimento all'operatività sui mercati mobiliari, sono attive presso la Direzione Finanza della Banca momenti di valutazione e controllo sia in fase di acquisto degli strumenti finanziari, sia in momenti successivi nei quali periodicamente viene analizzata la composizione del comparto per *asset class*/portafoglio IAS/IFRS, identificato, determinato il livello di rischio specifico oppure di controparte e verificato il rispetto dei limiti e delle deleghe assegnate.

2.3 Metodi di misurazione delle perdite attese

L'IFRS 9 ha introdotto, per gli strumenti valutati al costo ammortizzato e al fair value con impatto sulla redditività complessiva (diversi dagli strumenti di capitale), un modello basato sul concetto di *expeted loss* (perdita attesa), in sostituzione dell'approccio *incurred loss* previsto dallo IAS 39.

Le modifiche introdotte dall'IFRS 9 sono caratterizzate da una visione prospettica che, in determinate circostanze, può richiedere la rilevazione immediata di tutte le perdite previste nel corso della vita di un credito. In particolare, a differenza dello IAS 39, è necessario rilevare, sin da subito e indipendentemente dalla presenza o meno di un cosiddetto *trigger event*, gli ammontari iniziali di perdite attese future sulle proprie attività finanziarie e detta stima deve continuamente essere adeguata anche in considerazione del rischio di credito della controparte. Per effettuare tale stima, il modello di impairment deve considerare non solo dati passati e presenti, ma anche informazioni relative ad eventi futuri.

Questo approccio *forward looking* permette di ridurre l'impatto con cui hanno avuto manifestazione le perdite e consente di appostare le rettifiche su crediti in modo proporzionale all'aumentare dei rischi, evitando di sovraccaricare il conto economico al manifestarsi degli eventi di perdita e riducendo l'effetto pro-ciclico.

Il perimetro di applicazione del nuovo modello di misurazione delle perdite attese su crediti e titoli oggetto di impairment adottato si riferisce alle attività finanziarie (crediti e titoli di debito), agli impegni a erogare fondi, alle garanzie e alle attività finanziarie non oggetto di valutazione al fair value a conto economico. Per le esposizioni creditizie rientranti nel perimetro di applicazione¹⁵ del nuovo modello il principio contabile prevede l'allocazione dei singoli rapporti in uno dei 3 stage basato sui cambiamenti nella qualità del credito, definito su modello di perdita attesa (*expeted credit loss*) a 12 mesi o a vita intera nel caso si sia manifestato un significativo incremento del rischio (*lifetime*). In particolare, sono previste tre differenti categorie che riflettono il modello di deterioramento della qualità creditizia dall'*initial recognition*, che compongono la *stage allocation*:

- in stage 1, i rapporti che non presentano, alla data di valutazione, un incremento significativo del rischio di credito (SICR) o che possono essere identificati come low credit risk;
- in stage 2, i rapporti che alla data di riferimento presentano un incremento significativo o non presentano le caratteristiche per essere identificati come low credit risk;
- in stage 3, i rapporti non performing¹⁶.

La stima della perdita attesa attraverso il criterio dell'Expected Credit Loss (ECL), per le classificazioni sopra definite, avviene in funzione dell'allocazione di ciascun rapporto nei tre stage di riferimento, come di seguito dettagliato:

- stage 1, la perdita attesa deve essere calcolata su un orizzonte temporale di 12 mesi¹⁷;
- stage 2, la perdita attesa deve essere calcolata considerando tutte le perdite che si presume saranno sostenute durante l'intera vita dell'attività finanziaria (*lifetime expected loss*): quindi, rispetto a quanto effettuato ai sensi dello IAS 39, si ha un passaggio dalla stima della *incurred loss* su un orizzonte temporale di 12 mesi ad una stima che prende in considerazione tutta la vita residua del finanziamento; inoltre, dato che il principio contabile IFRS 9 richiede anche di adottare delle stime *forward looking* per il calcolo della perdita attesa *lifetime*, è necessario

¹⁵ I segmenti di applicazione si differenziano in clientela ordinaria, segmento interbancario e portafoglio titoli.

¹⁶ I crediti non performing riguardano: esposizioni scadute e/o sconfinanti deteriorate, le inadempienze probabili e le sofferenze.

¹⁷ Il calcolo della perdita attesa ai fini del calcolo delle svalutazioni collettive per tali esposizioni avviene in un'ottica *point in time* a 12 mesi.

considerare gli scenari connessi a variabili macroeconomiche (ad esempio PIL, tasso di disoccupazione, inflazione, etc.) che, attraverso un modello statistico macroeconomico, sono in grado di stimare le previsioni lungo tutta la durata residua del finanziamento;

- stage 3, la perdita attesa deve essere calcolata con una prospettiva *lifetime*, ma diversamente dalle posizioni in stage 2, il calcolo della perdita attesa *lifetime* è effettuato con una metodologia valutativa analitica; per talune esposizioni classificate a sofferenza o ad inadempienza probabile di importo inferiore a 100.000 Euro, per le esposizioni scadute e/o sconfinanti deteriorate e per le esposizioni fuori bilancio il calcolo della perdita attesa *lifetime* è di norma effettuato con una metodologia analitico-forfettaria.

Con particolare riferimento alle posizioni classificate a sofferenza, le valutazioni analitiche specifiche riflettono, laddove appropriato, uno scenario probabilistico di realizzo di tali crediti tramite la cessione delle relative esposizioni, coerentemente con la strategia di gestione dei crediti deteriorati definita dalla Banca.

Sono stati definiti specifici parametri di rischio (PD, LGD e EAD) in ottica IFRS 9, tali da essere impiegati ai fini di calcolo dell'impairment (*stage allocation* e ECL); per migliorare la copertura dei rapporti non coperti da rating all'origine nati dopo il 2006 sono stati utilizzati i tassi di default resi disponibili da Banca d'Italia¹⁸. Si sottolinea che la Banca effettua il calcolo della ECL in funzione dello *stage* di allocazione, per singolo rapporto, con riferimento alle esposizioni creditizie per cassa e fuori bilancio.

Per maggiori dettagli si rimanda a quanto riportato all'interno delle presenti note illustrative Parte A "Politiche contabili" sezione 5 "Altri aspetti - d) Modalità di applicazione dei principi contabili internazionali nell'attuale contesto macroeconomico".

Affidamenti alla clientela ordinaria

Gli step comuni a tutti gli approcci individuati per la costruzione della PD da utilizzare, riguardano:

- stima della PD a 12 mesi sviluppata su base statistica tramite la costruzione di un modello di Gruppo, opportunamente segmentato in base alla tipologia di controparte e all'area geografica in cui la Banca opera e il merito creditizio (in termini di rating del cliente);
- l'inclusione di scenari *forward looking* avviene attraverso l'applicazione degli output definiti da opportuni "Modelli Satellite" alla PD *Point in Time* (c.d. PIT) e definizione di una serie di possibili scenari in grado di incorporare condizioni macroeconomiche attuali e future;
- la trasformazione della PD a 12 mesi in PD *lifetime*, al fine di stimare una struttura a termine della PD lungo l'intera classe di vita residua dei crediti.

Gli step comuni a tutti gli approcci individuati per la costruzione della LGD da utilizzare, riguardano:

- un modello di Gruppo, opportunamente segmentato in funzione della tipologia di controparte, dell'area geografica in cui la Banca opera, e tipologia di garanzia, che si compone di due parametri: il *Danger Rate* (DR) e la LGD Sofferenza (LGS);
- il parametro *Danger Rate* IFRS 9 (espressione della probabilità di "cura" di una posizione a default nonché dei possibili aumenti di esposizione nella migrazione a stati del credito peggiorativi) viene stimato a partire da un insieme di matrici di transizione tra stati amministrativi con orizzonte di osservazione annuale. Tali matrici sono state calcolate su un insieme di controparti con una segmentazione in linea con quella utilizzata per lo sviluppo dei modelli PD. Il parametro DR, come la PD, viene condizionato al ciclo economico, sulla base di possibili scenari futuri, in modo tale da incorporare ipotesi di condizioni macroeconomiche future;
- il parametro LGS nominale (complemento a uno dei recuperi ottenuti rispetto l'esposizione di una posizione classificata a sofferenza) viene calcolato come media aritmetica dell'LGS nominale, segmentato per tipo di garanzia, e successivamente attualizzato in base alla media dei tempi di recupero osservati per cluster di rapporti coerenti con quelli della LGD Sofferenza nominale.

¹⁸ Nel corso del 2018 Banca d'Italia ha reso disponibile una serie storica dei tassi di default a partire dal 2006, suddivisi per alcuni *driver* (regione, fascia di importo, settore economico...) e costruiti su una definizione più ampia delle sole posizioni passate a sofferenza.

Il modello di EAD IFRS 9 adottato differisce a seconda della tipologia di macro-forma tecnica ed in base alla tipologia di controparte. Per la stima del parametro EAD sull'orizzonte *lifetime* dei rapporti rateali è necessario considerare i flussi di rimborso contrattuali, per ogni anno di vita residua del rapporto. Un ulteriore elemento che influenza i valori futuri della EAD, ovvero il progressivo rimborso dei prestiti rateali in base al piano di ammortamento contrattuale, risulta essere il tasso di *prepayment* (parametro che raccoglie gli eventi di risoluzione anticipata e parziale rispetto alla scadenza contrattuale).

Con riferimento allo *stage allocation* la Banca ha previsto l'allocazione dei singoli rapporti, per cassa e fuori bilancio, in uno dei 3 stage di seguito elencati sulla base dei seguenti criteri:

- in stage 1, i rapporti con data di generazione inferiore a tre mesi dalla data di valutazione o che non presentano nessuna delle caratteristiche descritte al punto successivo;
- in stage 2, i rapporti che alla data di riferimento presentano almeno una delle caratteristiche di seguito descritte:
 - rapporti che alla data di valutazione presentano un incremento di PD *Lifetime*, rispetto a quella all'*origination* superiore ad una determinata soglia differenziata in base a specifici driver quali segmento di rischio, *ageing* e *residual maturity* del rapporto e dall'area-geografica. A tale soglia viene applicato un back-stop del 300% in linea alle linee guida emanate da ECB nella "dear ceo letter";
 - rapporti relativi alle controparti che alla data di valutazione sono classificate in *watch list*, ossia come bonis sotto osservazione;
 - presenza dell'attributo di forborne performing;
 - presenza di scaduti e/o sconfini da più di 30 giorni;
 - rapporti (privi della PD *lifetime* alla data di erogazione) che alla data di valutazione non presentano le caratteristiche per essere identificati come *low credit risk* (ovvero che alla data di valutazione presentano le seguenti caratteristiche: classe di rating alla data di reporting minore o uguale a 4 per i segmenti Imprese e Small Business, 3 per il segmento Poe - Piccoli Operatori Economici - e 5 per il segmento Privati)¹⁹;
- in stage 3, i crediti non performing. Si tratta dei singoli rapporti relativi a controparti classificate nell'ambito di una delle categorie di credito deteriorato contemplate dalla Circolare della Banca d'Italia n. 272/2008 e successivi aggiornamenti. Rientrano in tale categoria le esposizioni scadute e/o sconfinanti deteriorate, le inadempienze probabili e le sofferenze.

Affidamenti interbancari o a favore di intermediari finanziari

Per i rapporti del segmento interbancario il parametro della PD viene fornito da un provider esterno e differenziato sulla base di un rating che definisce il merito creditizio della controparte; tali probabilità di default sono estrapolate da spread creditizi quotati o bond quotati. Per istituti privi di spread creditizi quotati il parametro della PD viene sempre fornito da un provider esterno, calcolato però in base a logiche di comparabile, costruiti su informazioni esterne (bilancio, rating esterni, settore economico).

Il parametro LGD è fissato prudenzialmente applicando di base il livello regolamentare previsto in ambito IRB al 45%.

Per la EAD sono applicate logiche simili a quanto previsto per il modello della clientela ordinaria.

La Banca ha previsto l'allocazione dei singoli rapporti nei 3 stage, in maniera analoga a quella prevista per i crediti verso la clientela. L'applicazione del concetto di *low credit risk* è definita sui rapporti performing che alla data di valutazione presentano le seguenti caratteristiche: assenza di PD *lifetime* alla data di erogazione e PD *point in time* inferiore a 0,3%. Lo stage 2 viene definito sulla base di variazioni di PD tra *origination* e reporting pari al 200% (quale back-stop identificato sulla base dei manuali AQR-stress test in presenza di un portafoglio *low default*).

Portafoglio titoli

Il parametro della PD viene fornito da un provider esterno in base a due approcci:

- **puntuale: la default probability term structure per ciascun emittente è ottenuta da spread creditizi quotati (CDS) o bond quotati;**

¹⁹ Il modello di rating prevede 13 classi ed è differenziato in base al segmento della controparte.

- **comparable: laddove i dati mercato non permettono l'utilizzo di spread creditizi specifici, poiché assenti, illiquidi o non significativi, la default probability term structure associata all'emittente è ottenuta tramite metodologia proxy. Tale metodologia prevede la riconduzione dell'emittente valutato a un emittente comparabile per cui siano disponibili spread creditizi specifici o a un cluster di riferimento per cui sia possibile stimare uno spread creditizio rappresentativo.**

Il parametro LGD è ipotizzato costante per l'intero orizzonte temporale dell'attività finanziaria in analisi ed è ottenuto in funzione di quattro fattori: tipologia emittente e strumento, ranking dello strumento, rating dello strumento e paese appartenenza ente emittente. Il livello minimo parte da un valore del 45%, con successivi incrementi per tenere conto dei diversi gradi di *seniority* dei titoli.

La Banca ha previsto l'allocazione delle singole *tranche* di acquisto dei titoli in tre stage.

Nel primo stage di merito creditizio sono collocate: le *tranche* che sono classificabili come *low credit risk* (ovvero che hanno PD alla data di *reporting* al di sotto dello 0,26%) e quelle che alla data di valutazione non hanno avuto un aumento significativo del rischio di credito rispetto al momento dell'acquisto.

Nel secondo stage sono collocate le *tranche* che alla data di valutazione presentano un aumento del rischio di credito rispetto alla data di acquisto.

Nel terzo ed ultimo stage sono collocate le *tranche* per le quali l'ECL è calcolata a seguito dell'applicazione di una probabilità del 100% (quindi in default).

Riguardo agli impatti economici e patrimoniali dell'IFRS 9, si evidenzia che, in sede di prima applicazione dello stesso, i principali impatti sono derivati proprio dall'applicazione del nuovo modello contabile di impairment basato, come detto, diversamente dall'approccio perdita manifestata dello IAS 39, sul concetto di perdita attesa, nonché dall'applicazione delle regole per il trasferimento delle esposizioni nei diversi stage di classificazione.

Si evidenzia che Cassa Centrale Banca ha aderito alla facoltà introdotta dal Regolamento (UE) n. 2395/2017 e parzialmente integrata dal Regolamento (UE) n. 873/2020, con le quali sono state apportate modifiche al Regolamento (UE) n. 575/2013 sui requisiti prudenziali per gli enti creditizi e le imprese di investimento (c.d. CRR), inerenti all'introduzione di una specifica disciplina transitoria, dal 2018 al 2024, volta ad attenuare gli impatti sui fondi propri derivanti dall'applicazione del nuovo modello di impairment basato sulla valutazione della perdita attesa (c.d. *expected credit losses* - ECL) introdotto dall'IFRS 9.

Le disposizioni in argomento hanno consentito di reintrodurre nel CET1 l'impatto registrato a seguito dell'applicazione del nuovo modello valutativo introdotto dall'IFRS 9 per le attività finanziarie valutate al costo ammortizzato o al fair value con impatto rilevato nel prospetto della redditività complessiva.

La norma in esame permette di diluire fino al termine del 2024:

- l'impatto incrementale della svalutazione sulle esposizioni in bonis e deteriorate rilevato alla data di transizione all'IFRS 9 conseguente all'applicazione del nuovo modello di impairment (componente "statica" A2, SA del filtro);
- l'eventuale ulteriore incremento delle complessive svalutazioni inerente alle sole esposizioni in bonis, rilevato al 31 dicembre 2019, rispetto all'impatto misurato alla data di transizione al nuovo principio (componente "dinamica old" A4, SA *old* del filtro);
- l'eventuale ulteriore incremento delle complessive svalutazioni inerente alle sole esposizioni in bonis, rilevato a ciascuna data di riferimento rispetto l'ammontare misurato alla data del 31 dicembre 2019 (componente "dinamica new" A4SA del filtro).

L'aggiustamento al CET1 riferito alle componenti "statica" e "dinamica *old*" potrà essere apportato nel periodo compreso tra il 2018 ed il 2022, re-includendo nel CET1 l'impatto come sopra determinato nella misura di seguito indicata per ciascuno dei 5 anni del periodo transitorio:

2018 – 95%
 2019 – 85%
 2020 – 70%
 2021 – 50%
 2022 – 25%.

L'aggiustamento al CET1 riferito alla componente "dinamica" potrà essere apportato nel periodo compreso tra il 2020 ed il 2024, re-includendo nel CET1 l'impatto come sopra determinato nella misura di seguito indicata per ciascuno dei 5 anni del periodo transitorio:

2020 – 100%
2021 – 100%
2022 – 75%
2023 – 50%
2024 – 25%.

Quest'ultima componente in particolare è stata introdotta dal Regolatore all'interno di un pacchetto di previsioni normative, al fine di agevolare l'erogazione del credito bancario a famiglie e imprese, come risposta alla pandemia di Covid-19, che ha avuto inizio a partire dai primi mesi del 2020.

L'applicazione delle disposizioni transitorie al CET1 richiede ovviamente, per evitare un doppio computo del beneficio prudenziale, di apportare un adeguamento simmetrico nella determinazione dei requisiti patrimoniali per il rischio di credito attraverso la rettifica dei valori delle esposizioni determinate ai sensi dell'articolo 111, par. 1, del CRR. A partire dal mese di giugno 2020, tale adeguamento si riflette negli attivi ponderati per il rischio mediante l'applicazione di un fattore di ponderazione del rischio del 100% applicato all'importo della somma delle componenti le calcolate sull'incidenza dell'aggiustamento apportato al CET1. Tale impostazione ha sostituito l'applicazione del fattore di graduazione prevista in origine, determinato sulla base del complemento a 1 dell'incidenza dell'aggiustamento apportato al CET1. Laddove rilevate, infine, un simmetrico aggiustamento va operato a fronte di DTA collegate alle maggiori rettifiche di valore, dedotte o ponderate al 250%.

Impatti organizzativi e di processo

Sotto il profilo degli impatti organizzativi e sui processi, l'approccio per l'impairment introdotto dall'IFRS 9 ha richiesto un ingente sforzo di raccolta e analisi di dati; ciò in particolare, per individuare le esposizioni che hanno subito rispetto alla data della loro assunzione un incremento significativo del rischio di credito e, di conseguenza, devono essere ricondotte a una misurazione della perdita attesa *lifetime*, nonché il sostenimento di significativi investimenti per l'evoluzione dei modelli valutativi in uso e dei collegati processi di funzionamento per l'incorporazione dei parametri di rischio prodotti nell'operatività del credito.

L'introduzione di logiche *forward looking* nelle valutazioni contabili determina, inoltre, l'esigenza di rivedere le politiche creditizie, ad esempio, con riferimento ai parametri di selezione della clientela (alla luce dei diversi profili di rischio settoriale o geografico) e del *collateral* (orienta la preferibilità di tipologie esposte a minori volatilità e sensibilità al ciclo economico). Analogamente, è apparso necessario adeguare la disciplina aziendale in materia di erogazione del credito (e collegati poteri delegati) tenuto conto, tra l'altro, della diversa onerosità delle forme tecniche a medio lungo termine in uno scenario in cui, come accennato, l'eventuale migrazione allo stage 2 comporta il passaggio a una perdita attesa *lifetime*.

Anche con riguardo ai processi e ai presidi per il monitoraggio del credito sono previsti interventi di consolidamento basati, tra l'altro, sull'implementazione di processi automatizzati e proattivi e l'affinamento degli strumenti di *early warning* e *trigger* che sono stati introdotti dal Gruppo ai fini di identificare i sintomi anticipatori di un possibile passaggio di stage e di attivare tempestivamente le conseguenti iniziative.

Interventi rilevanti riguardano infine i controlli di secondo livello in capo alla Direzione Risk Management deputata, tra l'altro, dalle vigenti disposizioni alla convalida dei sistemi interni di misurazione dei rischi non utilizzati a fini regolamentari e del presidio sulla correttezza sostanziale delle indicazioni derivanti dall'utilizzo di tali modelli.

Con riferimento ai principali processi di controllo direzionale, nella consapevolezza che il costo del rischio costituisce una delle variabili maggiormente rilevanti nella determinazione dei risultati economici attuali e prospettici, particolare cura viene dedicata alla necessaria coerenza delle ipotesi alla base delle stime del piano pluriennale e del budget annuale (elaborati sulla base di scenari attesi relativamente ai fattori macroeconomici e di mercato), dell'ICAAP e del RAF e di quelle prese a riferimento per la determinazione degli accantonamenti contabili.

Le attività progettuali coordinate dalle pertinenti strutture tecniche di Cassa Centrale Banca hanno permesso il miglioramento della declinazione delle soluzioni metodologiche per la corretta stima dei parametri di rischio per il calcolo della ECL e la gestione del processo di *staging* secondo gli standard previsti dal principio IFRS 9, nonché indirizzato lo sviluppo dei supporti tecnico/strumentali sottostanti a cura delle pertinenti strutture. Si evidenzia che, in relazione all'introduzione della nuova definizione di default nonché ad alcuni primari elementi di contesto (i.e. crescente sofisticazione del Gruppo Bancario, elementi derivanti dall'emergenza sanitaria Covid-19, ecc), il Gruppo ha avviato una progettualità di ristima di tutti i modelli creditizi del *framework* contabile (i.e. IFRS 9 e modelli macroeconomici) nonché gestionale quale monitoraggio e accettazione (ovvero sistemi di rating) con rilascio atteso entro giugno 2024.

Il Gruppo ha definito gli indirizzi attinenti all'adozione delle soluzioni organizzative e di processo finalizzate a consentire un progressivo utilizzo del sistema di rating corretto e integrato nei principali processi aziendali (in sede istruttoria, *pricing*, monitoraggio e valutazione), nonché per l'implementazione del collegato sistema di monitoraggio e controllo.

Per quanto riguarda gli impatti del Covid-19 sulla valutazione dell'incremento significativo del rischio di credito (SICR) e sulla misurazione delle perdite attese, si fa rinvio a quanto già esposto in Parte A.

2.4 Tecniche di mitigazione del rischio di credito

Rientrano nell'ambito delle tecniche di mitigazione del rischio quegli strumenti che contribuiscono a ridurre la perdita che la Banca andrebbe a sopportare in caso di insolvenza della controparte; esse comprendono, in particolare, le garanzie e alcuni contratti che determinano una riduzione del rischio di credito.

Conformemente agli obiettivi ed alle politiche creditizie definite dal Consiglio di Amministrazione, la tecnica di mitigazione del rischio di credito maggiormente utilizzata dalla Banca si sostanzia nell'acquisizione di differenti fattispecie di garanzie reali, personali e finanziarie.

Tali forme di garanzia sono richieste in funzione dei risultati della valutazione del merito di credito della clientela e della tipologia di affidamento domandata dalla stessa. Nell'ambito del processo di concessione e gestione del credito viene incentivata la presenza di fattori mitiganti a fronte di controparti con una valutazione di merito creditizio meno favorevole o di determinate tipologie operative a medio lungo termine.

Al fine di limitare i rischi di insussistenza o cessazione della protezione sono previste specifiche tutele, quali: il reintegro del pegno in presenza di una diminuzione del valore iniziale dei beni o, per le garanzie ipotecarie, l'obbligo della copertura assicurativa contro i danni di incendio, nonché la presenza di un'adeguata sorveglianza del valore dell'immobile.

Con riferimento all'attività sui mercati mobiliari, considerato che la composizione del portafoglio è orientata verso primari emittenti con elevato merito creditizio, non sono richieste al momento particolari forme di mitigazione del rischio di credito.

La principale concentrazione di garanzie reali (principalmente ipotecarie) è legata a finanziamenti a clientela appartenente ai segmenti retail e small business (a medio e lungo termine).

Negli ultimi esercizi è stato dato un decisivo impulso, alla realizzazione di configurazioni strutturali e di processo idonee ad assicurare la piena conformità ai requisiti organizzativi, economici, legali e informativi richiesti dalla regolamentazione prudenziale in materia di tecniche di attenuazione del rischio di credito (nel seguito anche "CRM").

La Banca ha stabilito di utilizzare i seguenti strumenti di CRM:

- le garanzie reali finanziarie (pegni) aventi ad oggetto contante e un novero ristretto di strumenti finanziari quotati sui mercati regolamentati, prestate attraverso contratti di pegno, di trasferimento della proprietà e di pronti contro termine;
- le garanzie reali ipotecarie, rappresentate da ipoteche su beni residenziali e non residenziali;
- le garanzie personali rappresentate da fidejussioni prestate da garanti legittimati ad emettere impegni per conto dello Stato (es.: Fondo di Garanzia PMI, Sace, Ismea), o da intermediari finanziari vigilati.

Garanzie reali, finanziarie (pegni) e ipotecarie

Con riferimento all'acquisizione, valutazione e gestione delle principali forme di garanzia reale, le politiche e le procedure aziendali assicurano che tali garanzie siano sempre acquisite e gestite con modalità atte a garantirne l'opponibilità in tutte le giurisdizioni pertinenti e la possibilità di escutere le stesse in tempi ragionevoli.

In tale ambito, la Banca rispetta i seguenti principi normativi inerenti:

- alla non dipendenza del valore dell'immobile in misura rilevante dal merito di credito del debitore;
- alla indipendenza del soggetto incaricato dell'esecuzione della stima dell'immobile ad un valore non superiore al valore di mercato;
- alla presenza di un'assicurazione contro il rischio danni sul bene oggetto di garanzia;
- alla messa in opera di un'adeguata sorveglianza sul valore dell'immobile, al fine di verificare la sussistenza nel tempo dei requisiti che permettono di beneficiare di un minor assorbimento patrimoniale sulle esposizioni garantite;
- al rispetto del rapporto massimo tra fido richiesto e valore dell'immobile posto a garanzia (*loan to value*): 80% per gli immobili residenziali e 50% per quelli non residenziali.
- alla destinazione d'uso dell'immobile e alla capacità di rimborso del debitore.

Il processo di sorveglianza sul valore dell'immobile oggetto di garanzia è svolto attraverso l'utilizzo di metodi statistici. Le esposizioni creditizie, in bonis o deteriorate, sono oggetto, infatti, di rivalutazione statistica con frequenza semestrale.

Per le esposizioni in bonis rilevanti (ossia di importo superiore a 3 milioni di Euro o al 5% dei fondi propri della Banca) la valutazione è in ogni caso rivista da un perito indipendente almeno ogni 3 anni.

Per le esposizioni deteriorate la Policy adottata dalla Banca prevede sia per gli immobili residenziali che per i non residenziali l'esecuzione di una nuova perizia al momento del passaggio a deteriorato e un aggiornamento annuale per le posizioni che superano delle specifiche soglie di esposizione.

Con riguardo alle garanzie reali finanziarie, la Banca, sulla base delle politiche e processi per la gestione del rischio di credito e dei limiti e deleghe operative definite, indirizza l'acquisizione delle stesse esclusivamente a quelle aventi ad oggetto attività finanziarie delle quali l'azienda è in grado di calcolare il fair value con cadenza periodica (ovvero ogni qualvolta esistano elementi che presuppongano che si sia verificata una diminuzione significativa del fair value stesso).

La Banca ha, inoltre, posto in essere specifici presidi e procedure atte a garantire i seguenti aspetti rilevanti per l'ammissibilità a fini prudenziali delle garanzie in argomento:

- assenza di una rilevante correlazione positiva tra il valore della garanzia finanziaria e il merito creditizio del debitore;
- specifici presidi a garanzia della separatezza esterna (tra patrimonio del depositario e bene oggetto di garanzia) e della separatezza interna (tra i beni appartenenti a soggetti diversi e depositati presso i terzi) qualora l'attività oggetto di garanzia sia detenuta presso terzi;
- durata residua della garanzia non inferiore a quella dell'esposizione.

La sorveglianza delle garanzie reali finanziarie, nel caso di pegno su titoli, avviene mensilmente attraverso il monitoraggio periodico della valutazione del fair value dello strumento finanziario a garanzia. Viene richiesto l'adeguamento delle garanzie per le quali il valore di mercato risulta inferiore al valore di delibera al netto dello scarto

Garanzie personali

Con riferimento alle garanzie personali, la Banca utilizza tecniche di CRM solo per le fidejussioni con forza di garanzia statale, in quanto rilasciate da soggetti legittimati (es.: Fondo di Garanzia PMI, Sace, Ismea, o altri anche di matrice comunitaria come BEI, FEI). In aggiunta, possono dare accesso a benefici in termini di ponderazione sul capitale anche le fidejussioni acquisite da intermediari finanziari vigilati.

3. ESPOSIZIONI CREDITIZIE DETERIORATE

3.1 Strategie e politiche di gestione

La Banca è organizzata con strutture e procedure normativo/informatiche per la gestione, la classificazione e il controllo dei crediti.

Coerentemente con quanto dettato dalla normativa IAS/IFRS, ad ogni data di bilancio viene verificata la presenza di elementi oggettivi di perdita di valore (impairment) su ogni strumento o gruppo di strumenti finanziari.

Rientrano tra le attività finanziarie deteriorate i crediti che, a seguito del verificarsi di eventi occorsi dopo la loro erogazione, mostrano oggettive evidenze di una possibile perdita di valore.

Sulla base del vigente quadro regolamentare, integrato dalle disposizioni interne attuative, le attività finanziarie deteriorate sono classificate in funzione del loro stato di criticità in tre principali categorie:

- sofferenza: esposizioni creditizie vantate dalla Banca nei confronti di controparti in stato di insolvenza (anche se non accertato giudizialmente), o in situazioni sostanzialmente equiparabili, indipendentemente dall'esistenza di eventuali garanzie poste a presidio delle esposizioni e dalle previsioni di perdita formulate;
- inadempienza probabile: esposizioni creditizie, diverse dalle sofferenze, per le quali sia ritenuto improbabile che, senza il ricorso ad azioni di tutela, quali l'escussione delle garanzie, il debitore adempia integralmente, in linea capitale e/o interessi, alle sue obbligazioni creditizie a prescindere dalla presenza di eventuali importi/rate scadute e non pagate;
- scaduto e/o sconfinante deteriorato: esposizioni creditizie, diverse da quelle classificate tra le sofferenze o le inadempienze probabili, che risultano scadute e/o sconfinanti. L'esposizione complessiva verso un debitore viene rilevata come scaduta e/o sconfinante deteriorata, secondo quanto previsto dal Regolamento delegato (UE) n. 171/2018 della Commissione Europea del 19 ottobre 2017, qualora l'ammontare del capitale, degli interessi o delle commissioni non pagato alla data a cui era dovuto superi entrambe le seguenti soglie: a) limite assoluto pari a 100

Euro per le esposizioni retail e pari a 500 Euro per le esposizioni diverse da quelle retail; b) limite relativo dell' 1% dato dal rapporto tra l'ammontare complessivo scaduto e/o sconfinante a livello di gruppo e l'importo complessivo di tutte le esposizioni creditizie verso lo stesso debitore.

La classificazione delle posizioni tra le attività deteriorate è effettuata in automatico, al verificarsi delle casistiche vincolanti previste dalle normative di riferimento, oppure mediante *processi di valutazione e delibera sulle singole controparti*, innescati automaticamente o manualmente, allo scattare di determinati *early warning e/o trigger* definiti nel Regolamento di Gruppo per la classificazione e valutazione dei crediti. Analogamente il ritorno in bonis delle esposizioni deteriorate avviene in automatico al venir meno delle casistiche vincolanti previste dalle normative di riferimento oppure mediante *processi di valutazione e delibera*, innescati manualmente dalle strutture di gestione dei crediti deteriorati, nel rispetto delle tempistiche previste dalla normativa di riferimento in termini di "*monitoring period*" e "*cure period*".

Il modello di gruppo di gestione dei crediti deteriorati prevede un'attività di indirizzo e coordinamento da parte della Capogruppo ed una gestione diretta del proprio portafoglio di crediti deteriorati da parte della Banca. Nell'ambito di tale modello la Capogruppo provvede ad:

Nell'ambito di tale modello la Capogruppo provvede ad:

- elaborare ed implementare la Strategia NPE di Gruppo e il relativo piano operativo;
- definire ed aggiornare la normativa interna ed i processi connessi alle attività di classificazione e valutazione dei crediti;
- definire ed aggiornare la normativa interna ed i processi connessi alle attività di gestione e recupero dei crediti deteriorati.

La Banca, attraverso le proprie strutture preposte, svolge invece le attività di:

- elaborazione ed implementazione della propria Strategia NPE individuale e del relativo piano operativo nel rispetto degli obiettivi definiti dalla Capogruppo;
- classificazione delle singole esposizioni;
- definizione delle strategie di gestione e/o di recupero più appropriate per le singole esposizioni;
- determinazione degli accantonamenti sulle singole linee di credito deteriorate.

Il modello utilizzato per la determinazione degli accantonamenti relativi ai crediti deteriorati prevede, a seconda delle loro caratteristiche, il ricorso ad una valutazione analitica specifica oppure ad una valutazione analitica forfettaria.

L'ammontare della rettifica di valore di ciascun credito è determinato come differenza tra il valore di bilancio dello stesso al momento della valutazione (costo ammortizzato) e il valore attuale dei previsti flussi di cassa futuri, calcolato applicando il tasso di interesse effettivo applicato al rapporto nel momento immediatamente precedente alla classificazione in una delle categorie di rischio dei crediti deteriorati.

La valutazione analitica specifica è effettuata in occasione della classificazione tra le esposizioni creditizie deteriorate e viene rivista con cadenza trimestrale in conformità ai criteri e alle modalità individuati nel Regolamento di Gruppo per la classificazione e valutazione dei crediti.

La valutazione analitica forfettaria viene effettuata ed aggiornata con cadenza trimestrale sulla base della stima della perdita attesa calcolata dal modello di impairment introdotto dal principio contabile IFRS 9.

3.2 Write-off

Il *write-off* costituisce un evento che dà luogo a una cancellazione contabile e può verificarsi prima che le azioni legali per il recupero del credito deteriorato siano terminate e non comporta necessariamente la rinuncia al diritto legale di recuperare il credito. Il *write-off* può riguardare l'intero ammontare di un'esposizione deteriorata o una porzione di essa e corrisponde:

- allo storno, integrale o parziale, delle rettifiche di valore complessive, in contropartita del valore lordo dell'esposizione deteriorata; e
- per l'eventuale parte eccedente l'importo delle rettifiche di valore complessive, alla perdita di valore dell'esposizione deteriorata rilevata direttamente a conto economico.

Gli eventuali recuperi da incasso, in eccedenza rispetto al valore lordo dell'esposizione deteriorata a seguito del *write-off*, sono rilevati a conto economico tra le sopravvenienze attive.

A livello generale, il *write-off* si applica alle esposizioni deteriorate per le quali:

- si è constatato il verificarsi di eventi tali da determinare l'irrecuperabilità dell'intera esposizione deteriorata o di una parte di essa;
- si è ritenuta ragionevolmente non recuperabile l'intera esposizione deteriorata o una parte di essa;
- si è ritenuto opportuno, nell'ambito di accordi transattivi con il debitore, rinunciare all'intero credito deteriorato o ad una parte di esso.

Gli specifici processi e criteri per l'applicazione dei *write-off* sono disciplinati a livello di gruppo in una specifica normativa interna.

Nel corso dell'esercizio la Banca ha effettuato *write-off* su 32 posizioni di credito deteriorato per complessivi 1 milione 867 mila euro. Si segnala che le posizioni oggetto di stralcio contabile erano già state integralmente svalutate e quindi non si sono manifestati impatti a conto economico.

3.3 Attività finanziarie impaired acquisite o originate

In base a quanto previsto dall'IFRS 9, i crediti considerati deteriorati già dal momento della rilevazione iniziale in bilancio vengono definiti *Purchased or Originated Credit Impaired Asset* (c.d. POCI). Tali crediti, qualora rientrino nel perimetro di applicazione dell'impairment ai sensi dell'IFRS 9, vengono valutati appostando - sin dalla data di rilevazione iniziale - fondi a copertura delle perdite che coprano l'intera vita residua del credito (*ECL lifetime*). Trattandosi di crediti deteriorati, ne è prevista l'iscrizione iniziale nell'ambito dello stage 3.

Al riguardo si precisa che l'acquisto o l'*origination* di attività finanziarie deteriorate non rientra nel modello di business tipico della Banca per cui le predette fattispecie sono da considerarsi residuali.

4. ATTIVITÀ FINANZIARIE OGGETTO DI RINEGOZIAZIONI COMMERCIALI E ESPOSIZIONI OGGETTO DI CONCESSIONI

La categoria delle esposizioni deteriorate oggetto di concessioni (*forborne non performing exposure*) non configura una categoria di esposizioni deteriorate distinta e ulteriore rispetto a quelle precedentemente richiamate (sofferenze, inadempienze probabili ed esposizioni scadute e/o sconfinanti deteriorate), ma soltanto un sottoinsieme di ciascuna di esse, nella quale rientrano le esposizioni per cassa e gli impegni a erogare fondi che formano oggetto di concessioni (*forborne exposure*), se soddisfano entrambe le seguenti condizioni:

- il debitore versa in una situazione di difficoltà economico-finanziaria che non gli consente di rispettare pienamente gli impegni contrattuali del suo contratto di debito e che realizza uno stato di deterioramento creditizio (classificazione in una delle categorie di esposizioni deteriorate: sofferenze, inadempienze probabili, esposizioni scadute e/o sconfinanti deteriorate),
- la Banca acconsente a una modifica dei termini e condizioni di tale contratto, ovvero a un rifinanziamento totale o parziale dello stesso, per permettere al debitore di rispettarlo (concessione che non sarebbe stata accordata se il debitore non si fosse trovato in uno stato di difficoltà).

Le esposizioni oggetto di concessioni nei confronti di debitori che versano in una situazione di difficoltà economico-finanziaria che non configura uno stato di deterioramento creditizio sono invece classificate nella categoria delle altre esposizioni oggetto di concessioni (*forborne performing exposure*) e sono ricondotte tra le altre esposizioni non deteriorate, ovvero tra le esposizioni scadute non deteriorate qualora posseggano i requisiti per tale classificazione.

A termini di regolamento interno della Banca, dopo aver accertato che una misura di concessione si configura come rispondente ai requisiti di *forbearance*, l'attributo di esposizione *forborne* viene declinato in:

- *forborne performing* se si verificano entrambe le seguenti condizioni:
 - il debitore era classificato in bonis ordinario o sotto osservazione prima della delibera della concessione;
 - il debitore non è stato riclassificato dalla Banca tra le controparti deteriorate per effetto delle concessioni accordate;
- *forborne non performing* se si verifica almeno una delle seguenti condizioni:
 - il debitore era classificato fra le esposizioni deteriorate prima della delibera della concessione;

- il debitore è stato riclassificato fra le esposizioni deteriorate, per effetto delle concessioni accordate, ivi inclusa l'ipotesi in cui (oltre alle altre casistiche regolamentari), a seguito della valutazione effettuata, emergano significative perdite di valore.

Affinché un'esposizione creditizia classificata come *forborne non performing* possa passare a *forborne performing* devono sussistere contemporaneamente le seguenti condizioni:

- passaggio di almeno 12 mesi dall'ultimo dei seguenti eventi (c.d. *cure period*):
 - concessione della misura di forbearance su esposizioni creditizie deteriorate;
 - classificazione a deteriorato della controparte;
 - termine del periodo di tolleranza previsto dalla misura di forbearance su esposizioni creditizie deteriorate;
- assenza dei presupposti per classificare il debitore come deteriorato;
- assenza di scaduti su tutti i rapporti del debitore in essere con la Banca;
- presumibile capacità del debitore, sulla base di riscontri documentali, di adempiere pienamente le proprie obbligazioni contrattuali in base alle condizioni di rimborso determinatesi in forza della concessione; questa capacità prospettica di rimborso si considera verificata quando sussistono entrambe le seguenti condizioni:
 - il debitore ha provveduto a rimborsare, mediante i pagamenti regolari corrisposti ai termini rinegoziati, un importo pari a quello che risultava scaduto (o che è stato oggetto di cancellazione) al momento della concessione;
 - il debitore ha rispettato nel corso degli ultimi 12 mesi i termini di pagamento post-concessione.

Un'esposizione creditizia classificata come *forborne performing* diventa *forborne non performing* quando si verifica anche solo una delle seguenti condizioni:

- ricorrono i presupposti per la classificazione della controparte tra i crediti deteriorati;
- verificarsi di condizioni di ridotta obbligazione finanziaria come definite dall'art. 178 del Regolamento EU n. 575/2013 (DO>1%);
- l'esposizione creditizia era classificata in precedenza come deteriorata con attributo *forborne non performing* e successivamente, ricorrendone i presupposti, la controparte finanziata è stata ricondotta in bonis sotto osservazione (con contestuale passaggio della linea di cui trattasi a *forborne performing*), ma: i) una delle linee di credito della controparte finanziata ha maturato, durante la permanenza in *forborne performing*, uno scaduto superiore a 30 giorni; oppure ii) la controparte intestataria della linea di cui trattasi, durante la sua permanenza in *forborne performing*, è fatta oggetto di applicazione di ulteriori misure di concessione.

Affinché una esposizione creditizia classificata come *forborne performing* perda tale attributo, con conseguente ritorno in uno stato di solo bonis ordinario o bonis sotto osservazione, devono sussistere contemporaneamente le seguenti condizioni:

- sono trascorsi almeno 2 anni dall'assegnazione dell'attributo *forborne performing* (c.d. *probation period*);
- il debitore ha provveduto ad effettuare, successivamente all'applicazione della concessione, pagamenti regolari in linea capitale o interessi sulla linea di credito oggetto di concessione per un importo complessivamente pari ad almeno il 5% del debito residuo in linea capitale rilevato al momento di applicazione della concessione; tali pagamenti devono essere stati effettuati con tempi e modi tali da garantire il pieno rispetto degli obblighi contrattuali per un periodo, anche non continuativo, pari ad almeno la metà del *probation period*;
- il debitore non presenta alcuno scaduto superiore a 30 giorni su nessuno dei rapporti in essere presso la Banca alla fine del *probation period*.

Nel corso dell'esercizio la Banca ha applicato concessioni a favore di 71 controparti, di cui 29 classificate già fra le deteriorate e 42 che erano invece in bonis. Complessivamente le linee di finanziamento interessate sono state 84 nessuna estinta nel corso dell'anno. La maggior parte delle posizioni è assistita da ipoteca.

Rispetto alle posizioni classificate a forborne a fine esercizio, il 62,93% hanno una anzianità della concessione entro 2 anni. La posizione oggetto della concessione più vecchia ed ancora in essere risale al 2010.

Informazioni di natura quantitativa

A. QUALITÀ DEL CREDITO

A.1 Esposizioni creditizie deteriorate e non deteriorate: consistenze, rettifiche di valore, dinamica e distribuzione economica

A.1.1 Distribuzione delle attività finanziarie per portafogli di appartenenza e per qualità creditizia (valori di bilancio)

PORTAFOGLI/QUALITÀ	Sofferenze	Inadempienze probabili	Esposizioni scadute deteriorate	Esposizioni scadute non deteriorate	Altre esposizioni non deteriorate	Totale
1. Attività finanziarie valutate al costo ammortizzato	-	6.787	648	5.017	1.155.994	1.168.445
2. Attività finanziarie valutate al fair value con impatto sulla redditività complessiva	-	-	-	-	153.447	153.447
3. Attività finanziarie designate al fair value	-	-	-	-	-	-
4. Altre attività finanziarie obbligatoriamente valutate al fair value	-	-	-	-	2.616	2.616
5. Attività finanziarie in corso di dismissione	-	-	-	-	-	-
Totale 31/12/2022	-	6.787	648	5.017	1.312.056	1.324.508
Totale 31/12/2021	-	3.111	755	5.342	1.206.105	1.215.312

Alla data di riferimento del bilancio le esposizioni oggetto di concessioni deteriorate in relazione alla voce "1. Attività finanziarie valutate al costo ammortizzato" sono pari a 832 mila Euro.

Alla data di riferimento del bilancio le esposizioni oggetto di concessioni non deteriorate in relazione alla voce "1. Attività finanziarie valutate al costo ammortizzato" sono pari a 9 milioni 78 mila Euro.

A.1.2 Distribuzione delle attività finanziarie per portafogli di appartenenza e per qualità creditizia (valori lordi e netti)

PORTAFOGLI/QUALITÀ	Deteriorate				Non deteriorate			Totale (esposizione netta)
	Esposizione lorda	Rettifiche di valore complessive	Esposizione netta	Write-off parziali complessivi*	Esposizione lorda	Rettifiche di valore complessive	Esposizione netta	
1. Attività finanziarie valutate al costo ammortizzato	32.412	24.977	7.435	-	1.167.884	6.873	1.161.010	1.168.445
2. Attività finanziarie valutate al fair value con impatto sulla redditività complessiva	-	-	-	-	153.472	25	153.447	153.447
3. Attività finanziarie designate al fair value	-	-	-	-	X	X	-	-
4. Altre attività finanziarie obbligatoriamente valutate al fair value	-	-	-	-	X	X	2.616	2.616
5. Attività finanziarie in corso di dismissione	-	-	-	-	-	-	-	-
Totale 31/12/2022	32.412	24.977	7.435	-	1.321.355	6.898	1.317.073	1.324.508
Totale 31/12/2021	26.972	23.107	3.865	-	1.215.035	6.146	1.211.447	1.215.312

PORTAFOGLI/QUALITÀ	Attività di evidente scarsa qualità creditizia		Altre attività
	Minusvalenze cumulate	Esposizione netta	Esposizione netta
1. Attività finanziarie detenute per la negoziazione	-	-	-
2. Derivati di copertura	-	-	-
Totale 31/12/2022	-	-	-
Totale 31/12/2021	-	-	-

*Valore da esporre a fini informativi

A.1.3 Distribuzione delle attività finanziarie per fasce di scaduto (valori di bilancio)

PORTAFOGLI/STADI DI RISCHIO	Primo stadio			Secondo stadio			Terzo stadio			Impaired acquisite o originate		
	Da 1 giorno a 30 giorni	Da oltre 30 giorni fino a 90 giorni	Oltre 90 giorni	Da 1 giorno a 30 giorni	Da oltre 30 giorni fino a 90 giorni	Oltre 90 giorni	Da 1 giorno a 30 giorni	Da oltre 30 giorni fino a 90 giorni	Oltre 90 giorni	Da 1 giorno a 30 giorni	Da oltre 30 giorni fino a 90 giorni	Oltre 90 giorni
1. Attività finanziarie valutate al costo ammortizzato	958	-	-	2.909	1.128	22	160	574	957	-	-	-
2. Attività finanziarie valutate al fair value con impatto sulla redditività complessiva	-	-	-	-	-	-	-	-	-	-	-	-
3. Attività finanziarie in corso di dismissione	-	-	-	-	-	-	-	-	-	-	-	-
Totale 31/12/2022	958	-	-	2.909	1.128	22	160	574	957	-	-	-
Totale 31/12/2021	1.715	150	22	2.479	905	71	675	21	805	-	-	-

A.1.4 Attività finanziarie, impegni a erogare fondi e garanzie finanziarie rilasciate: dinamica delle rettifiche di valore complessive e degli accantonamenti complessivi

CAUSALI/STADI DI RISCHIO	Rettifiche di valore complessive											
	Attività rientranti nel primo stadio						Attività rientranti nel secondo stadio					
	Crediti verso banche e Banche Centrali a vista	Attività finanziarie valutate al costo ammortizzato	Attività finanziarie e valutate al fair value con impatto sulla redditività complessiva	Attività finanziarie e in corso di dismissione	di cui: svalutazioni individuali	di cui: svalutazioni collettive	Crediti verso banche e Banche Centrali a vista	Attività finanziarie valutate al costo ammortizzato	Attività finanziarie e valutate al fair value con impatto sulla redditività complessiva	Attività finanziarie e in corso di dismissione	di cui: svalutazioni individuali	di cui: svalutazioni collettive
RETTIFICHE COMPLESSIVE E INIZIALI	8	2.146	19	-	-	2.175	-	3.982	-	-	488	3.494
Variazioni in aumento da attività finanziarie acquisite o originate	-	17	9	-	-	26	-	-	-	-	-	-
Cancellazioni diverse dai write-off	-	(11)	(5)	-	-	(16)	-	(35)	-	-	-	(35)
Rettifiche/riprese di valore nette per rischio di credito (+/-)	(8)	(226)	4	-	-	(230)	-	1.001	-	-	-	1.001
Modifiche contrattuali senza cancellazioni	-	-	-	-	-	-	-	-	-	-	-	-
Cambiamenti della metodologia di stima	-	-	-	-	-	-	-	-	-	-	-	-
Write-off non rilevati direttamente a conto economico	-	-	-	-	-	-	-	-	-	-	-	-
Altre variazioni	-	3	(2)	-	-	(2)	-	(5)	-	-	-	(5)
RETTIFICHE COMPLESSIVE E FINALI	-	1.929	25	-	-	1.955	-	4.944	-	-	488	4.456
Recuperi da incasso su attività finanziarie oggetto di write-off	-	-	-	-	-	-	-	-	-	-	-	-
Write-off rilevati direttamente a conto economico	-	-	-	-	-	-	-	-	-	-	-	-

CAUSALI/STADI DI RISCHIO	Rettifiche di valore complessive						Rettifiche di valore complessive					
	Attività rientranti nel terzo stadio						Attività fin. impaired acquisite o originate					
	Crediti verso banche e Banche Centrali a vista	Attività finanziarie valutate al costo ammortizzato	Attività finanziarie valutate al fair value con impatto sulla redditività complessiva	Attività finanziari e in corso di dismissione	di cui: svalutazioni individuali	di cui: svalutazioni collettive	Attività finanziarie valutate al costo ammortizzato	Attività finanziarie valutate al fair value con impatto sulla redditività complessiva	Attività finanziari e in corso di dismissione	di cui: svalutazioni individuali	di cui: svalutazioni collettive	
RETTIFICHE COMPLESSIVE INIZIALI	-	23.107	-	-	23.107	-	-	-	-	-	-	
Variazioni in aumento da attività finanziarie acquisite o originate	-	-	-	-	-	-	X	X	X	X	X	
Cancellazioni diverse dai write-off	-	(850)	-	-	(850)	-	-	-	-	-	-	
Rettifiche/riprese di valore nette per rischio di credito	-	4.259	-	-	4.259	-	-	-	-	-	-	
Modifiche contrattuali senza cancellazioni	-	-	-	-	-	-	-	-	-	-	-	
Cambiamenti della metodologia di stima	-	-	-	-	-	-	-	-	-	-	-	
Write-off non rilevati direttamente a conto economico	-	(1.582)	-	-	(1.582)	-	-	-	-	-	-	
Altre variazioni	-	42	-	-	42	-	-	-	-	-	-	
RETTIFICHE COMPLESSIVE FINALI	-	24.977	-	-	24.977	-	-	-	-	-	-	
Recuperi da incasso su attività finanziarie oggetto di write-off	-	-	-	-	-	-	-	-	-	-	-	
Write-off rilevati direttamente a conto economico	-	-	-	-	-	-	-	-	-	-	-	

CAUSALI/STADI DI RISCHIO	Accantonamenti complessivi su impegni a erogare fondi e garanzie finanziarie rilasciate				Totale
	Primo stadio	Secondo stadio	Terzo stadio	Impegni a erogare fondi e garanzie fin. rilasciate impaired acquisiti/e o originati/	
RETTIFICHE COMPLESSIVE INIZIALI	984	43	1.200	-	31.488
Variazioni in aumento da attività finanziarie acquisite o originate	-	-	-	-	26
Cancellazioni diverse dai write-off	-	-	-	-	(900)
Rettifiche/riprese di valore nette per rischio di credito	72	(13)	(442)	-	4.648
Modifiche contrattuali senza cancellazioni	-	-	-	-	-
Cambiamenti della metodologia di stima	-	-	-	-	-
Write-off non rilevati direttamente a conto economico	-	-	-	-	(1.582)
Altre variazioni	(4)	(1)	(26)	-	8
RETTIFICHE COMPLESSIVE FINALI	1.051	29	733	-	33.688
Recuperi da incasso su attività finanziarie oggetto di write-off	-	-	-	-	-
Write-off rilevati direttamente a conto economico	-	-	-	-	-

In relazione ai crediti commerciali, alle attività derivanti da contratto e ai crediti impliciti nei contratti di leasing, si precisa che la Banca non si avvale del metodo semplificato, previsto dall'IFRS 9 par. 5.5.15, per la valutazione a fondo a copertura perdite.

Per tale ragione non si fornisce il dettaglio richiesto dall'IFRS 7 par. 35H lettera b, iii).

A.1.5 Attività finanziarie, impegni a erogare fondi e garanzie finanziarie rilasciate: trasferimenti tra i diversi stadi di rischio di credito (valori lordi e nominali)

PORTAFOGLI/ STADI DI RISCHIO		Valori lordi/ Valore nominale					
		Trasferimenti tra primo stadio e secondo stadio		Trasferimenti tra secondo stadio e terzo stadio		Trasferimenti tra primo stadio e terzo stadio	
		Da primo stadio a secondo stadio	Da secondo stadio a primo stadio	Da secondo stadio a terzo stadio	Da terzo stadio a secondo stadio	Da primo stadio a terzo stadio	Da terzo stadio a primo stadio
1. Attività finanziarie valutate al costo ammortizzato		45.625	34.440	1.077	3.552	11.334	52
2. Attività finanziarie valutate al fair value con impatto sulla redditività complessiva		-	-	-	-	-	-
3. Attività finanziarie in corso di dismissione		-	-	-	-	-	-
4. Impegni a erogare fondi e garanzie finanziarie rilasciate		7.072	3.105	218	87	513	-
Totale	31/12/2022	52.697	37.545	1.295	3.639	11.848	52
Totale	31/12/2021	63.866	21.578	2.389	120	3.361	-

A.1.5a Finanziamenti oggetto di misure di sostegno Covid-19: trasferimenti tra i diversi stadi di rischio di credito (valori lordi)

PORTAFOGLI/STADI DI RISCHIO	Valori lordi/valore nominale					
	Trasferimenti tra primo stadio e secondo stadio		Trasferimenti tra secondo stadio e terzo stadio		Trasferimenti tra primo stadio e terzo stadio	
	Da primo a secondo stadio	Da secondo stadio a primo stadio	Da secondo stadio a terzo stadio	Da terzo stadio a secondo stadio	Da primo stadio a terzo stadio	Da terzo stadio a primo stadio
A. FINANZIAMENTI VALUTATI AL COSTO AMMORTIZZATO	5.630	2.954	75	51	303	-
A.1 oggetto di concessione conforme con le GL	-	-	-	-	-	-
A.2 oggetto di misure di moratoria in essere non più conformi alle GL e non valutate come oggetto di concessione	-	-	-	-	-	-
A.3 oggetto di altre misure di concessione	-	-	-	-	-	-
A.4 nuovi finanziamenti	5.630	2.954	75	51	303	-
B. FINANZIAMENTI VALUTATI AL FAIR VALUE CON IMPATTO SULLA REDDITIVITÀ COMPLESSIVA	-	-	-	-	-	-
B.1 oggetto di concessione conforme con le GL	-	-	-	-	-	-
B.2 oggetto di misure di moratoria in essere non più conformi alle GL e non valutate come oggetto di concessione	-	-	-	-	-	-
B.3 oggetto di altre misure di concessione	-	-	-	-	-	-
B.4 nuovi finanziamenti	-	-	-	-	-	-
Totale 31/12/2022	5.630	2.954	75	51	303	-
Totale 31/12/2021	6.165	2.249	189	-	97	-

A.1.6 Esposizioni creditizie per cassa e fuori bilancio verso banche: valori lordi e netti

TIPOLOGIE ESPOSIZIONI/VALORI	Esposizione lorda				
		Primo stadio	Secondo stadio	Terzo stadio	Impaired acquisite o originate
A. ESPOSIZIONI CREDITIZIE PER CASSA					
A.1 A VISTA	2.036	1.678	358	-	-
a) Deteriorate	-	X	-	-	-
b) Non deteriorate	2.036	1.678	358	X	-
A.2 ALTRE	23.441	20.896	43	-	-
a) Sofferenze	-	X	-	-	-
- di cui: esposizioni oggetto di concessioni	-	X	-	-	-
b) Inadempienze probabili	-	X	-	-	-
- di cui: esposizioni oggetto di concessioni	-	X	-	-	-
c) Esposizioni scadute deteriorate	-	X	-	-	-
- di cui: esposizioni oggetto di concessioni	-	X	-	-	-
d) Esposizioni scadute non deteriorate	-	-	-	X	-
- di cui: esposizioni oggetto di concessioni	-	-	-	X	-
e) Altre esposizioni non deteriorate	23.441	20.896	43	X	-
- di cui: esposizioni oggetto di concessioni	-	-	-	X	-
TOTALE (A)	25.476	22.574	401	-	-
B. ESPOSIZIONI CREDITIZIE FUORI BILANCIO					
a) Deteriorate	-	X	-	-	-
b) Non deteriorate	4.117	47	29	X	-
TOTALE (B)	4.117	47	29	-	-
TOTALE (A+B)	29.593	22.621	430	-	-

TIPOLOGIE ESPOSIZIONI/ VALORI	Rettifiche di valore complessive e accantonamenti complessivi					Esposizione Netta	Write-off parziali complessivi*
		Primo stadio	Secondo stadio	Terzo stadio	Impaired acquisite o originate		
A. ESPOSIZIONI CREDITIZIE PER CASSA							
A.1 A VISTA	-	-	-	-	-	2.035	-
a) Deteriorate	-	X	-	-	-	-	-
b) Non deteriorate	-	-	-	X	-	2.035	-
A.2 ALTRE	16	13	4	-	-	23.425	-
a) Sofferenze	-	X	-	-	-	-	-
- di cui: esposizioni oggetto di concessioni	-	X	-	-	-	-	-
b) Inademp. probabili	-	X	-	-	-	-	-
- di cui: esposizioni oggetto di concessioni	-	X	-	-	-	-	-
c) Esposizioni scadute deteriorate	-	X	-	-	-	-	-
- di cui: esposizioni oggetto di concessioni	-	X	-	-	-	-	-
d) Esposizioni scadute non deteriorate	-	-	-	X	-	-	-
- di cui: esposizioni oggetto di concessioni	-	-	-	X	-	-	-
e) Altre esposizioni non deteriorate	16	13	4	X	-	23.425	-
- di cui: esposizioni oggetto di concessioni	-	-	-	X	-	-	-
TOTALE (A)	17	13	4	-	-	25.460	-
B. ESPOSIZIONI CREDITIZIE FUORI BILANCIO							
a) Deteriorate	-	X	-	-	-	-	-
b) Non deteriorate	2	-	2	X	-	4.115	-
TOTALE (B)	2	-	2	-	-	4.115	-
TOTALE (A+B)	19	13	6	-	-	29.574	-

* Valore da esporre a fini informativi

A.1.7 Esposizioni creditizie per cassa e fuori bilancio verso clientela: valori lordi e netti

TIPOLOGIE ESPOSIZIONI/VALORI	Esposizione lorda				
		Primo stadio	Secondo stadio	Terzo stadio	Impaired acquisite o originate
A. ESPOSIZIONI CREDITIZIE PER CASSA					
a) Sofferenze	8.702	X	-	8.702	-
- di cui: esposizioni oggetto di concessioni	903	X	-	903	-
b) Inadempienze probabili	22.861	X	-	22.861	-
- di cui: esposizioni oggetto di concessioni	8.362	X	-	8.362	-
c) Esposizioni scadute deteriorate	849	X	-	849	-
- di cui: esposizioni oggetto di concessioni	65	X	-	65	-
d) Esposizioni scadute non deteriorate	5.413	962	4.451	X	-
- di cui: esposizioni oggetto di concessioni	85	-	85	X	-
e) Altre esposizioni non deteriorate	1.295.117	1.205.567	89.436	X	-
- di cui: esposizioni oggetto di concessioni	9.827	-	9.827	X	-
TOTALE (A)	1.332.942	1.206.529	93.887	32.412	-
B. ESPOSIZIONI CREDITIZIE FUORI BILANCIO					
a) Deteriorate	1.873	X	-	1.873	-
b) Non deteriorate	180.396	175.042	5.355	X	-
TOTALE (B)	182.269	175.042	5.355	1.873	-
TOTALE (A+B)	1.515.211	1.381.571	99.241	34.284	-

TIPOLOGIE ESPOSIZIONI/ VALORI	Rettifiche di valore complessive e accantonamenti complessivi					Esposizione Netta	Write-off parziali complessivi*
		Primo stadio	Secondo stadio	Terzo stadio	Impaired acquisite o originate		
A. ESPOSIZIONI CREDITIZIE PER CASSA							
a) Sofferenze	8.702	X	-	8.702	-	-	-
- di cui: esposizioni oggetto di concessioni	903	X	-	903	-	-	-
b) Inadempienze probabili	16.074	X	-	16.074	-	6.787	-
- di cui: esposizioni oggetto di concessioni	7.580	X	-	7.580	-	782	-
c) Esposizioni scadute deteriorate	201	X	-	201	-	648	-
- di cui: esposizioni oggetto di concessioni	15	X	-	15	-	50	-
d) Esposizioni scadute non deteriorate	396	4	392	X	-	5.017	-
- di cui: esposizioni oggetto di concessioni	7	-	7	X	-	78	-
e) Altre esposizioni non deteriorate	6.486	1.938	4.548	X	-	1.288.632	-
- di cui: esposizioni oggetto di concessioni	827	-	827	X	-	9.000	-
TOTALE (A)	31.859	1.942	4.940	24.977	-	1.301.083	-
B. ESPOSIZIONI CREDITIZIE FUORI BILANCIO							
a) Deteriorate	733	X	-	733	-	1.140	-
b) Non deteriorate	1.078	1.048	30	X	-	179.319	-
TOTALE (B)	1.810	1.048	30	733	-	180.459	-
TOTALE (A+B)	33.669	2.990	4.970	25.710	-	1.481.542	-

* Valore da esporre a fini informativi

A.1.7a Finanziamenti oggetto di misure di sostegno Covid-19: valori lordi e netti

TIPOLOGIE FINANZIAMENTI/ VALORI	Esposizione lorda				Rettifiche di valore complessive e accantonamenti complessivi				Esposizione netta	Write-off parziali complessivi		
	Primo stadio	Secondo stadio	Terzo stadio	Impaired acquisite o originate	Primo stadio	Secondo stadio	Terzo stadio	Impaired acquisite o originate				
A. FINANZIAMENTI IN SOFFERENZA	-	-	-	-	-	-	-	-	-	-		
a) Oggetto di concessione conformi con le GL	-	-	-	-	-	-	-	-	-	-		
b) Oggetto di misure di moratoria non più conformi alle GL e non valutate come oggetto di concessione	-	-	-	-	-	-	-	-	-	-		
c) Oggetto di altre misure di concessione	-	-	-	-	-	-	-	-	-	-		
d) Nuovi finanziamenti	-	-	-	-	-	-	-	-	-	-		
B. FINANZIAMENTI IN INADEMPIENZE PROBABILI	4.371	-	-	4.371	-	813	-	-	813	-	3.558	-
a) Oggetto di concessione conformi con le GL	-	-	-	-	-	-	-	-	-	-	-	-
b) Oggetto di misure di moratoria non più conformi alle GL e non valutate come oggetto di concessione	-	-	-	-	-	-	-	-	-	-	-	-
c) Oggetto di altre misure di concessione	-	-	-	-	-	-	-	-	-	-	-	-
d) Nuovi finanziamenti	4.371	-	-	4.371	-	813	-	-	813	-	3.558	-
C. FINANZIAMENTI SCADUTI DETERIORATI	159	-	-	159	-	37	-	-	37	-	123	-
a) Oggetto di concessione conformi con le GL	-	-	-	-	-	-	-	-	-	-	-	-
b) Oggetto di misure di moratoria non più conformi alle GL e non valutate come oggetto di concessione	-	-	-	-	-	-	-	-	-	-	-	-
c) Oggetto di altre misure di concessione	-	-	-	-	-	-	-	-	-	-	-	-
d) Nuovi finanziamenti	159	-	-	159	-	37	-	-	37	-	123	-

TIPOLOGIE FINANZIAMENTI/ VALORI	Esposizione lorda					Rettifiche di valore complessive e accantonamenti complessivi					Esposizione netta	Write-off parziali complessivi
	Primo stadio	Secondo stadio	Terzo stadio	Impaired acquisite o originate		Primo stadio	Secondo stadio	Terzo stadio	Impaired acquisite o originate			
D. ALTRI FINANZIAMENTI SCADUTI NON DETERIORATI	130	57	73	-	-	5	-	4	-	-	125	-
a) Oggetto di concessione conformi con le GL	-	-	-	-	-	-	-	-	-	-	-	-
b) Oggetto di misure di moratoria non più conformi alle GL e non valutate come oggetto di concessione	-	-	-	-	-	-	-	-	-	-	-	-
c) Oggetto di altre misure di concessione	-	-	-	-	-	-	-	-	-	-	-	-
d) Nuovi finanziamenti	130	57	73	-	-	5	-	4	-	-	125	-
E. ALTRI FINANZIAMENTI NON DETERIORATI	70.251	57.391	12.860	-	-	701	129	572	-	-	69.549	-
a) Oggetto di concessione conformi con le GL	-	-	-	-	-	-	-	-	-	-	-	-
b) Oggetto di misure di moratoria non più conformi alle GL e non valutate come oggetto di concessione	-	-	-	-	-	-	-	-	-	-	-	-
c) Oggetto di altre misure di concessione	-	-	-	-	-	-	-	-	-	-	-	-
d) Nuovi finanziamenti	70.251	57.391	12.860	-	-	701	129	572	-	-	69.549	-
TOTALE (A+B+C+D+E)	74.911	57.448	12.933	4.531	-	1.556	129	577	850	-	73.355	-

A.1.8 Esposizioni creditizie per cassa verso banche: dinamica delle esposizioni deteriorate lorde

La Banca non ha avuto in essere esposizioni deteriorate della specie nel corso dell'esercizio.

A.1.8bis Esposizioni creditizie per cassa verso banche: dinamica delle esposizioni lorde oggetto di concessioni distinte per qualità creditizia

La Banca non ha avuto in essere esposizioni deteriorate della specie nel corso dell'esercizio.

A.1.9 Esposizioni creditizie per cassa verso clientela: dinamica delle esposizioni deteriorate lorde

CAUSALI/CATEGORIE	Sofferenze	Inadempienze probabili	Esposizioni scadute deteriorate
A. ESPOSIZIONE LORDA INIZIALE	10.733	15.078	1.161
- di cui: esposizioni cedute non cancellate	-	-	-
B. VARIAZIONI IN AUMENTO	1.101	13.015	980
B.1 ingressi da esposizioni non deteriorate	96	11.140	774
B.2 ingressi da attività finanziarie impaired acquisite o originate	-	-	-
B.3 trasferimenti da altre categorie di esposizioni deteriorate	602	364	81
B.4 modifiche contrattuali senza cancellazioni	-	1	-
B.5 altre variazioni in aumento	403	1.510	125
C. VARIAZIONI IN DIMINUZIONE	3.132	5.233	1.292
C.1 uscite verso esposizioni non deteriorate	-	1.431	643
C.2 write-off	1.577	-	4
C.3 incassi	1.537	3.184	205
C.4 realizzi per cessioni	-	-	-
C.5 perdite da cessione	-	-	-
C.6 trasferimenti ad altre categorie di esposizioni deteriorate	-	607	440
C.7 modifiche contrattuali senza cancellazioni	-	-	-
C.8 altre variazioni in diminuzione	18	9	-
D. ESPOSIZIONE LORDA FINALE	8.702	22.861	849
- di cui: esposizioni cedute non cancellate	-	-	-

Nella voce "B.5 Altre variazioni in aumento" sono ricompresi gli aumenti delle posizioni già in essere alla fine dell'anno precedente.

A.1.9bis Esposizioni creditizie per cassa verso clientela: dinamica delle esposizioni lorde oggetto di concessioni distinte per qualità creditizia

CAUSALI/QUALITÀ	Esposizioni oggetto di concessioni: deteriorate	Esposizioni oggetto di concessioni: non deteriorate
A. ESPOSIZIONE LORDA INIZIALE	10.166	12.620
- di cui: esposizioni cedute non cancellate	-	-
B. VARIAZIONI IN AUMENTO	1.978	3.575
B.1 ingressi da esposizioni non deteriorate non oggetto di concessioni	353	829
B.2 ingressi da esposizioni non deteriorate oggetto di concessioni	284	X
B.3 ingressi da esposizioni oggetto di concessioni deteriorate	X	1.172
B.4 ingressi da esposizioni deteriorate non oggetto di concessione	317	-
B.5 altre variazioni in aumento	1.024	1.574
C. VARIAZIONI IN DIMINUZIONE	2.813	6.284
C.1 uscite verso esposizioni non deteriorate non oggetto di concessioni	X	4.167
C.2 uscite verso esposizioni non deteriorate oggetto di concessioni	1.172	X
C.3 uscite verso esposizioni oggetto di concessioni deteriorate	X	284
C.4 write-off	10	-
C.5 incassi	1.525	1.785
C.6 realizzi per cessioni	-	-
C.7 perdite da cessione	-	-
C.8 altre variazioni in diminuzione	105	48
D. ESPOSIZIONE LORDA FINALE	9.331	9.911
- di cui: esposizioni cedute non cancellate	-	-

Nelle "Altre variazioni in aumento" sono ricompresi, ricompresi gli aumenti delle posizioni già in essere alla fine dell'anno precedente.

A.1.10 Esposizioni creditizie per cassa deteriorate verso banche: dinamica delle rettifiche di valore complessive

La Banca non ha avuto in essere esposizioni deteriorate della specie nel corso dell'esercizio.

A.1.11 Esposizioni creditizie per cassa deteriorate verso clientela: dinamica delle rettifiche di valore complessive

CAUSALI/CATEGORIE	Sofferenze		Inadempienze probabili		Esposizioni scadute deteriorate	
	Totale	di cui: esposizioni oggetto di concessioni	Totale	di cui: esposizioni oggetto di concessioni	Totale	di cui: esposizioni oggetto di concessioni
A. RETTIFICHE COMPLESSIVE INIZIALI	10.733	1.093	11.967	7.211	406	43
- di cui: esposizioni cedute non cancellate	-	-	-	-	-	-
B. VARIAZIONI IN AUMENTO	1.067	38	7.983	2.092	270	57
B.1 rettifiche di valore da attività finanziarie impaired acquisite o originate	-	X	-	X	-	X
B.2 altre rettifiche di valore	581	1	7.598	1.844	182	-
B.3 perdite da cessione	-	-	-	-	-	-
B.4 trasferimenti da altre categorie di esposizioni deteriorate	461	17	128	37	59	57
B.5 modifiche contrattuali senza cancellazioni	-	-	-	-	-	-
B.6 altre variazioni in aumento	25	19	258	210	29	-
C. VARIAZIONI IN DIMINUZIONE	3.098	228	3.876	1.722	475	85
C.1 riprese di valore da valutazione	11	-	118	55	43	39
C.2 riprese di valore da incasso	1.490	218	1.448	826	19	3
C.3 utili da cessione	-	-	-	-	-	-
C.4 write-off	1.577	10	-	-	4	-
C.5 trasferimenti ad altre categorie di esposizioni deteriorate	-	-	493	74	154	37
C.6 modifiche contrattuali senza cancellazioni	-	-	-	-	-	-
C.7 altre variazioni in diminuzione	19	-	1.818	766	255	6
D. RETTIFICHE COMPLESSIVE FINALI	8.702	903	16.074	7.580	201	15
- di cui: esposizioni cedute non cancellate	-	-	-	-	-	-

A.2 Classificazione attività finanziarie, degli impegni a erogare fondi e delle garanzie finanziarie rilasciate in base ai rating esterni e interni

A.2.1 Distribuzione delle attività finanziarie, degli impegni a erogare fondi e delle garanzie finanziarie rilasciate: per classi di rating esterni (valori lordi)

ESPOSIZIONI	Classi di rating esterni						Senza rating	Totale
	Classe 1	classe 2	classe 3	classe 4	classe 5	classe 6		
A. ATTIVITÀ FINANZIARIE VAUTATE AL COSTO AMMORTIZZATO	9.259	1.002	337.513	11.749	-	-	840.771	1.200.295
- Primo stadio	9.259	1.002	337.513	11.749	-	-	714.429	1.073.953
- Secondo stadio	-	-	-	-	-	-	93.930	93.930
- Terzo stadio	-	-	-	-	-	-	32.412	32.412
- Impaired acquisiti/e o originati/e	-	-	-	-	-	-	-	-
B. ATTIVITÀ FINANZIARIE VALUTATE AL FAIR VALUE CON IMPATTO SULLA REDDITIVITÀ COMPLESSIVA	21.571	-	131.901	-	-	-	-	153.472
- Primo stadio	21.571	-	131.901	-	-	-	-	153.472
- Secondo stadio	-	-	-	-	-	-	-	-
- Terzo stadio	-	-	-	-	-	-	-	-
- Impaired acquisiti/e o originati/e	-	-	-	-	-	-	-	-
C. ATTIVITÀ FINANZIARIE IN CORSO DI DISMISSIONE	-	-	-	-	-	-	-	-
- Primo stadio	-	-	-	-	-	-	-	-
- Secondo stadio	-	-	-	-	-	-	-	-
- Terzo stadio	-	-	-	-	-	-	-	-
- Impaired acquisiti/e o originati/e	-	-	-	-	-	-	-	-
Totale (A+B+C)	30.830	1.002	469.413	11.749	-	-	840.771	1.353.767
D. IMPEGNI A EROGARE FONDI E GARANZIE FINANZIARIE RILASCIATE	3.035	-	-	1.966	-	-	177.344	182.346
- Primo stadio	2.935	-	-	1.966	-	-	170.188	175.089
- Secondo stadio	100	-	-	-	-	-	5.283	5.383
- Terzo stadio	-	-	-	-	-	-	1.873	1.873
- Impaired acquisiti/e o originati/e	-	-	-	-	-	-	-	-
Totale (D)	3.035	-	-	1.966	-	-	177.344	182.346
Totale (A+B+C+D)	33.865	1.002	469.413	13.716	-	-	1.018.116	1.536.113

In relazione ai crediti commerciali, alle attività derivanti da contratto e ai crediti impliciti nei contratti di leasing, si precisa che la Banca non si avvale del metodo semplificato, previsto dall'IFRS 9 par. 5.5.15, per la valutazione a fondo a copertura perdite.

Per tale ragione non si fornisce il dettaglio richiesto dall'IFRS 7 par. 35M lettera b, iii).

L'ammontare delle esposizioni con "rating esterni" rispetto al totale delle stesse è marginale. Ciò in considerazione del fatto che la Banca svolge prevalentemente attività creditizia nei confronti di micro e piccole imprese unrated.

A.2.2 Distribuzione delle attività finanziarie, degli impegni a erogare fondi e delle garanzie finanziarie rilasciate: per classi di rating interni (valori lordi)

Alla data di riferimento del bilancio, la Banca non utilizza i rating interni nel calcolo dei requisiti patrimoniali.

A.3 Distribuzione delle esposizioni creditizie garantite per tipologia di garanzia

A.3.1 Esposizioni creditizie per cassa e fuori bilancio verso banche garantite

	Esposizione lorda	Esposizione netta	Garanzie reali				Garanzie personali (2)	
			(1)				Derivati su crediti	
			Immobili - ipoteche	Immobili - Finanziamenti per leasing	Titoli	Altre garanzie reali	CLN	Altri derivati
1. Esposizioni creditizie per cassa garantite:	43	40	-	-	-	-	-	-
1.1. totalmente garantite	43	40	-	-	-	-	-	-
- di cui deteriorate	-	-	-	-	-	-	-	-
1.2. parzialmente garantite	-	-	-	-	-	-	-	-
- di cui deteriorate	-	-	-	-	-	-	-	-
2. Esposizioni creditizie fuori bilancio garantite:	29	26	-	-	-	-	-	-
2.1. totalmente garantite	-	-	-	-	-	-	-	-
- di cui deteriorate	-	-	-	-	-	-	-	-
2.2. parzialmente garantite	29	26	-	-	-	-	-	-
- di cui deteriorate	-	-	-	-	-	-	-	-

	Garanzie personali (2)							Totale (1)+(2)
	Derivati su crediti			Crediti di firma				
	Altri derivati			Amministrazioni pubbliche	Banche	Altre società finanziarie	Altri soggetti	
	Banche	Altre società finanziarie	Altri soggetti					
1. Esposizioni creditizie per cassa garantite:	-	-	-	-	-	-	40	40
1.1. totalmente garantite	-	-	-	-	-	-	40	40
- di cui deteriorate	-	-	-	-	-	-	-	-
1.2. parzialmente garantite	-	-	-	-	-	-	-	-
- di cui deteriorate	-	-	-	-	-	-	-	-
2. Esposizioni creditizie fuori bilancio garantite:	-	-	-	-	-	-	26	26
2.1. totalmente garantite	-	-	-	-	-	-	-	-
- di cui deteriorate	-	-	-	-	-	-	-	-
2.2. parzialmente garantite	-	-	-	-	-	-	26	26
- di cui deteriorate	-	-	-	-	-	-	-	-

A.3.2 Esposizioni creditizie per cassa e fuori bilancio verso clientela garantite

	Esposizione lorda	Esposizione netta	Garanzie reali (1)				Garanzie personali (2)	
			Immobili - Ipotecche	Immobili - Finanziamenti per leasing	Titoli	Altre garanzie reali	Derivati su crediti	
							CLN	Altri derivati
1. ESPOSIZIONI CREDITIZIE PER CASSA GARANTITE:	742.376	717.316	557.524	-	127	9.922	-	-
1.1. totalmente garantite	661.080	638.716	546.060	-	127	8.818	-	-
- di cui deteriorate	19.873	2.569	2.178	-	-	85	-	-
1.2. parzialmente garantite	81.296	78.601	11.464	-	-	1.104	-	-
- di cui deteriorate	5.739	3.760	-	-	-	-	-	-
2. ESPOSIZIONI CREDITIZIE FUORI BILANCIO GARANTITE:	56.162	55.784	3.062	-	294	1.558	-	-
2.1. totalmente garantite	41.967	41.790	2.664	-	5	815	-	-
- di cui deteriorate	199	109	-	-	-	61	-	-
2.2. parzialmente garantite	14.196	13.995	398	-	289	743	-	-
- di cui deteriorate	283	138	-	-	-	6	-	-

	Garanzie personali (2)							Totale (1)+(2)
	Derivati su crediti			Crediti di firma				
	Altri derivati			Amministrazioni pubbliche	Banche	Altre società finanziarie	Altri soggetti	
	Banche	Altre società finanziarie	Altri soggetti					
1. ESPOSIZIONI CREDITIZIE PER CASSA GARANTITE:	-	-	-	75.970	-	5.045	52.369	700.957
1.1. totalmente garantite	-	-	-	27.729	-	3.960	51.381	638.075
- di cui deteriorate	-	-	-	97	-	17	193	2.569
1.2. parzialmente garantite	-	-	-	48.241	-	1.085	988	62.882
- di cui deteriorate	-	-	-	3.344	-	58	14	3.416
2. ESPOSIZIONI CREDITIZIE FUORI BILANCIO GARANTITE:	-	-	-	2.193	-	1.695	37.282	46.083
2.1. totalmente garantite	-	-	-	1.668	-	876	35.428	41.456
- di cui deteriorate	-	-	-	-	-	2	46	109
2.2. parzialmente garantite	-	-	-	525	-	819	1.854	4.626
- di cui deteriorate	-	-	-	25	-	-	-	31

A.4 Attività finanziarie e non finanziarie ottenute tramite l'escussione di garanzie ricevute

Alla data di riferimento del bilancio non sono presenti attività finanziarie e non finanziarie ottenute tramite l'escussione di garanzie ricevute.

B. DISTRIBUZIONE E CONCENTRAZIONE DELLE ESPOSIZIONI CREDITIZIE

B.1 Distribuzione settoriale delle esposizioni creditizie per cassa e fuori bilancio verso clientela

ESPOSIZIONI/CONTROPARTI	Amministrazioni pubbliche		Società finanziarie		Società finanziarie (di cui: imprese di assicurazione)	
	Esposizione netta	Rettifiche valore complessive	Esposizione netta	Rettifiche valore complessive	Esposizione netta	Rettifiche valore complessive
A. ESPOSIZIONI CREDITIZIE PER CASSA						
A.1 Sofferenze	-	-	-	-	-	-
- di cui: esposizioni oggetto di concessioni	-	-	-	-	-	-
A.2 Inadempienze probabili	-	-	37	64	-	-
- di cui: esposizioni oggetto di concessioni	-	-	37	62	-	-
A.3 Esposizioni scadute deteriorate	-	-	-	-	-	-
- di cui: esposizioni oggetto di concessioni	-	-	-	-	-	-
A.4 Esposizioni non deteriorate	484.204	80	3.542	529	-	-
- di cui: esposizioni oggetto di concessioni	-	-	-	-	-	-
Totale (A)	484.204	80	3.579	593	-	-
B. ESPOSIZIONI CREDITIZIE FUORI BILANCIO						
B.1 Esposizioni deteriorate	-	-	-	-	-	-
B.2 Esposizioni non deteriorate	649	-	107	795	-	-
Totale (B)	649	-	107	795	-	-
Totale (A+B)	31/12/2022	484.853	80	3.686	1.388	-
Totale (A+B)	31/12/2021	450.387	67	4.499	1.241	-

ESPOSIZIONI/CONTROPARTI	Società non finanziarie		Famiglie	
	Esposizione netta	Rettifiche valore complessive	Esposizione netta	Rettifiche valore complessive
A. ESPOSIZIONI CREDITIZIE PER CASSA				
A.1 Sofferenze	-	3.395	-	5.306
- di cui: esposizioni oggetto di concessioni	-	494	-	409
A.2 Inadempienze probabili	4.731	9.151	2.019	6.859
- di cui: esposizioni oggetto di concessioni	189	4.340	556	3.178
A.3 Esposizioni scadute deteriorate	150	53	497	149
- di cui: esposizioni oggetto di concessioni	-	-	50	15
A.4 Esposizioni non deteriorate	237.152	3.149	568.750	3.124
- di cui: esposizioni oggetto di concessioni	2.192	328	6.886	506
Totale (A)	242.034	15.748	571.266	15.438
B. ESPOSIZIONI CREDITIZIE FUORI BILANCIO				
B.1 Esposizioni deteriorate	906	607	235	125
B.2 Esposizioni non deteriorate	133.088	237	45.476	46
Totale (B)	133.993	844	45.710	171
Totale (A+B)	31/12/2022	376.027	616.976	15.609
Totale (A+B)	31/12/2021	342.226	569.617	13.959

B.2 Distribuzione territoriale delle esposizioni creditizie per cassa e fuori bilancio verso clientela

ESPOSIZIONI / AREE GEOGRAFICHE	Italia Nord Ovest		Italia Nord Est		Italia Centro		Italia Sud e Isole		
	Esposizione netta	Rettifiche valore complessive	Esposizione netta	Rettifiche valore complessive	Esposizione netta	Rettifiche valore complessive	Esposizione netta	Rettifiche valore complessive	
A. ESPOSIZIONI CREDITIZIE PER CASSA									
A.1 Sofferenze	-	-	-	8.557	-	6	-	-	
A.2 Inadempienze probabili	-	-	2.526	13.615	4.261	2.459	-	-	
A.3 Esposizioni scadute deteriorate	-	-	642	200	-	-	5	2	
A.4 Esposizioni non deteriorate	1.355	2	801.182	6.193	429.036	646	614	1	
Totale (A)	1.355	2	804.350	28.565	433.297	3.111	619	3	
B. ESPOSIZIONI CREDITIZIE FUORI BILANCIO									
B.1 Esposizioni deteriorate	-	-	1.140	733	-	-	-	-	
B.2 Esposizioni non deteriorate	256	-	178.815	283	38	795	47	-	
Totale (B)	256	-	179.956	1.015	38	795	47	-	
Totale (A+B)	31/12/2022	1.611	2	984.305	29.580	433.335	3.905	666	3
Totale (A+B)	31/12/2021	1.540	4	908.302	29.906	405.230	1.299	413	6

B.3 Distribuzione territoriale delle esposizioni creditizie per cassa e fuori bilancio verso banche

ESPOSIZIONI/AREE GEOGRAFICHE	Italia Nord Ovest		Italia Nord Est		Italia Centro		Italia Sud e Isole	
	Esposizioni netta	Rettifiche valore complessive	Esposizioni netta	Rettifiche valore complessive	Esposizioni netta	Rettifiche valore complessive	Esposizioni netta	Rettifiche valore complessive
A. ESPOSIZIONI CREDITIZIE PER CASSA								
A.1 Sofferenze	-	-	-	-	-	-	-	-
A.2 Inadempienze probabili	-	-	-	-	-	-	-	-
A.3 Esposizioni scadute deteriorate	-	-	-	-	-	-	-	-
A.4 Esposizioni non deteriorate	-	-	15.986	10	357	-	-	-
Totale (A)	-	-	15.986	10	357	-	-	-
B. ESPOSIZIONI CREDITIZIE FUORI BILANCIO								
B.1 Esposizioni deteriorate	-	-	-	-	-	-	-	-
B.2 Esposizioni non deteriorate	-	-	30	-	4.058	-	-	-
Totale (B)	-	-	30	-	4.058	-	-	-
Totale (A+B)	31/12/2022	-	-	16.016	10	4.416	-	-
Totale (A+B)	31/12/2021	960	110	80.525	11	4.149	-	-

B.4 Grandi esposizioni

VOCI DI BILANCIO	Totale	Totale
	31/12/2022	31/12/2021
A) AMMONTARE GRANDI ESPOSIZIONI		
a1) ammontare valore di bilancio	662.600	657.595
a2) ammontare valore ponderato	5.622	4.685
B) NUMERO POSIZIONI GRANDI ESPOSIZIONI	4	6

Secondo le Disposizioni prudenziali per le Banche di cui alla Circolare 285/2013 e relativi aggiornamenti, la Banca ha segnalato tra le Grandi esposizioni n. 4 posizioni di cui:

- n. 1 posizione con lo Stato Italiano in relazione agli investimenti detenuti in Titoli e Fondi di garanzia per la prima casa, il cui valore di bilancio ammonta a complessivi circa 588,70 milioni di euro e il cui valore ponderato è pari a circa 5,05 milioni di euro;
- n. 1 posizione con lo Stato Spagnolo in relazione agli investimenti detenuti in Titoli il cui valore di bilancio è pari a circa 38,31 milioni di euro mentre il valore ponderato è pari a zero;

- n. 1 posizione con lo Stato Francese in relazione agli investimenti detenuti in Titoli il cui valore di bilancio è pari a circa 9,68 milioni di euro mentre il valore ponderato è pari a zero;
- n. 1 posizione con banche (Gruppo Cassa Centrale) per i rapporti di deposito, per le partecipazioni e per gli investimenti della liquidità aziendale il cui valore di bilancio ammonta a circa 25,94 milioni di euro mentre il valore ponderato è pari a circa 575 mila euro.

Dal confronto con l'anno precedente si riscontra un sostanziale mantenimento dell'esposizione complessiva, con una migrazione delle esposizioni dal Gruppo Cassa Centrale Banca, ridottesi per complessivi circa 64 milioni di euro, verso il portafoglio Stato Italiano che è aumentato di circa il 13% rispetto al valore di bilancio dell'esercizio precedente.

La posizione - Banca Europea Investimenti (BEI) - riducendo il valore della propria esposizione, non viene ora ricompresa tra le Grandi Esposizioni mentre, i titoli emessi dallo Stato Irlandese sono usciti dal portafoglio dell'Istituto.

C. OPERAZIONI DI CARTOLARIZZAZIONE

Non formano oggetto di rilevazione le operazioni di cartolarizzazione nelle quali siano *originator* banche del medesimo consolidato prudenziale e il complesso delle passività emesse (ad esempio, titoli ABS, finanziamenti nella fase di *warehousing*) dalle società veicolo sia sottoscritto all'atto dell'emissione da una o più società del medesimo consolidato prudenziale.

Informazioni di natura qualitativa

1. Operazioni di cartolarizzazione "proprie"

La cartolarizzazione dei crediti permette l'approvvigionamento di rilevanti masse finanziarie in alternativa all'indebitamento diretto, con possibilità di riduzione delle attività di rischio ai fini dei coefficienti di solvibilità, senza estromettere l'*Originator* dalla gestione del rapporto con il cliente.

L'operazione, pertanto, si connota come il ricorso ad uno strumento di raccolta sui mercati internazionali per finanziare gli impieghi della Banca e si inquadra nell'ambito delle aspettative di sostegno allo sviluppo dell'economia del territorio, coerentemente con le linee strategiche aziendali.

Nel corso dell'esercizio 2022 non sono state effettuate operazioni di cartolarizzazione proprie.

2. Operazioni di cartolarizzazione di "terzi"

La Banca detiene in portafoglio, al valore di Bilancio netto, titoli rinvenienti da operazioni di cartolarizzazione di "terzi" per complessivi 79 mila Euro.

Le esposizioni di "terzi" sono costituite principalmente da titoli privi di rating emessi dalla società veicolo Lucrezia Securitisation S.r.l. nell'ambito degli interventi del Fondo di Garanzia Istituzionale, così suddivise:

- I titoli "€ 211,368,000 Asset-Backed Notes due October 2026", con codice ISIN IT0005216392, sono stati emessi dalla società veicolo in data 3 ottobre 2016, a seguito della cartolarizzazione dei portafogli di sofferenze acquisiti nell'ambito dell'intervento per la soluzione delle crisi della Banca Padovana in A.S. e della BCC Irpina in A.S., hanno durata decennale e corrispondono interessi trimestrali posticipati;
- I titoli "€ 78,388,000 Asset-Backed Notes due January 2027" con codice ISIN IT0005240749, sono stati emessi dalla società veicolo in data 27 gennaio 2017, a seguito della cartolarizzazione dei portafogli di sofferenze acquisiti nell'ambito dell'intervento per la soluzione della BCC Crediveneto, hanno durata decennale e corrispondono interessi trimestrali posticipati;
- I titoli "€ 32,461,000 Asset-Backed Notes due October 2027" con codice ISIN IT0005316846, sono stati emessi dalla società veicolo in data 1° dicembre 2017, a seguito della cartolarizzazione dei portafogli di sofferenze acquisiti nell'ambito dell'intervento per la soluzione della BCC Teramo, hanno durata decennale e corrispondono interessi trimestrali posticipati.

Le attività sottostanti a detti titoli sono costituite da crediti deteriorati, in larga parte pienamente garantiti da immobili. Tali titoli figurano nell'attivo dello stato patrimoniale della Banca nella voce "40. Attività finanziarie valutate al costo ammortizzato, sottovoce b) Crediti verso clientela" dello stato patrimoniale.

Per quanto attiene gli aspetti di carattere economico, i titoli hanno comportato la rilevazione di interessi attivi al tasso del 1% annuo, per 10 mila Euro.

Si precisa che relativamente alle suddette operazioni di cartolarizzazione, la Banca non svolge alcun ruolo di Servicer e non detiene alcuna interessenza nella società veicolo.

Nel corso dell'esercizio e di quelli precedenti sono state apportate rettifiche di valore su titoli in portafoglio posseduti "Notes Padovana e Irpina" e "Notes Crediveneto" per complessivi 488 mila Euro.

Inoltre, in ossequio a quanto previsto in materia di requisiti organizzativi nelle medesime disposizioni prudenziali, con riguardo all'assunzione delle posizioni verso le operazioni in parola, la banca deve adempiere agli obblighi di adeguata verifica (*due diligence*) e di monitoraggio.

Ai sensi dei citati obblighi di adeguata verifica (*due diligence*) e monitoraggio per la banca, diversa dal cedente o dal promotore, che assume posizioni verso la cartolarizzazione, si evidenzia quanto segue.

In qualità di banca investitrice, prima di assumere posizioni verso ciascuna operazione di cartolarizzazione e per tutto il tempo in cui le stesse sono mantenute in portafoglio è svolta un'analisi su ciascuna operazione e sulle esposizioni ad esse sottostanti, volta ad acquisire piena conoscenza dei rischi cui la banca è esposta o che verrebbe ad assumere.

In particolare, la banca ha verificato:

- il mantenimento da parte del cedente, su base continuativa, dell'interesse economico netto;
- la messa a disposizione delle informazioni rilevanti per poter effettuare la *due diligence*;
- le caratteristiche strutturali della cartolarizzazione che possono incidere significativamente sull'andamento delle posizioni verso la cartolarizzazione (ad esempio: clausole contrattuali, grado di priorità nei rimborsi, regole per l'allocatione dei flussi di cassa e relativi *trigger*, strumenti di *credit enhancement*, linee di liquidità, definizione di default utilizzata, rating, analisi storica dell'andamento di posizioni analoghe);
- le caratteristiche di rischio delle attività sottostanti le posizioni verso la cartolarizzazione;
- le comunicazioni effettuate dal cedente/promotore in merito alla *due diligence* svolta sulle attività cartolarizzate, sulla qualità delle eventuali garanzie reali a copertura delle stesse, etc.

Con riferimento al monitoraggio, ai sensi di quanto specificato dalle disposizioni riguardo la necessità che la valutazione delle informazioni sia effettuata regolarmente con cadenza almeno annuale, nonché in presenza di variazioni significative dell'andamento dell'operazione, la banca ha posto in essere processi e procedure per l'acquisizione degli elementi informativi sulle attività sottostanti ciascuna operazione con riferimento a:

- natura delle esposizioni, incidenza delle posizioni scadute da oltre 30, 60, 90 giorni;
- tassi di default;
- rimborsi anticipati;
- esposizioni soggette a procedure esecutive;
- natura delle garanzie reali;
- merito creditizio dei debitori;
- diversificazione settoriale e geografica;
- frequenza di distribuzione dei tassi di *loan to value*.

In relazione a quanto sopra sono stati concordati, a livello centrale con il Servicer, dei flussi informativi periodici, da rendere disponibili alle Banche affiliate che hanno sottoscritto titoli della specie, per assicurare loro la conformità alla previsione normativa secondo la quale devono essere "costantemente al corrente della composizione del portafoglio di esposizioni cartolarizzate" ai sensi dell'art. 253 del CRR.

I flussi periodici ricevuti dal Fondo di Garanzia Istituzionale sono trasmessi a tutte le Banche affiliate ed integrano l'*Investor Report* prodotto dalla società veicolo.

Informazioni di natura quantitativa

C.1 Esposizioni derivanti dalle principali operazioni di cartolarizzazione “proprie” ripartite per tipologia di attività cartolarizzate e per tipologia di esposizioni

Alla data di riferimento del Bilancio, la Banca non ha più in essere alcuna operazione di cartolarizzazione e, pertanto, la presente tabella non viene compilata.

C.2 Esposizioni derivanti dalle principali operazioni di cartolarizzazione di “terzi” ripartite per tipologia delle attività cartolarizzate e per tipo di esposizione

TIPOLOGIA DI ATTIVITÀ SOTTOSTANTI/ ESPOSIZIONI	Esposizioni per cassa					
	Senior		Mezzanine		Junior	
	Valore di Bilancio	Rettifiche/Riprese di valore	Valore di Bilancio	Rettifiche/Riprese di valore	Valore di Bilancio	Rettifiche/Riprese di valore
Lucrezia Securitisation srl - Padovana/Irpina	34	(307)				
Lucrezia Securitisation srl - Castiglione	16	(107)				
Lucrezia Securitisation srl - Crediveneto	29	(74)				

TIPOLOGIA DI ATTIVITÀ SOTTOSTANTI/ ESPOSIZIONI	Garanzie rilasciate					
	Senior		Mezzanine		Junior	
	Esposizione Netta	Rettifiche/Riprese di valore	Esposizione Netta	Rettifiche/Riprese di valore	Esposizione Netta	Rettifiche/Riprese di valore
Lucrezia Securitisation srl - Padovana/Irpina						
Lucrezia Securitisation srl - Castiglione						
Lucrezia Securitisation srl - Crediveneto						

TIPOLOGIA DI ATTIVITÀ SOTTOSTANTI/ ESPOSIZIONI	Linee di credito					
	Senior		Mezzanine		Junior	
	Esposizione Netta	Rettifiche/Riprese di valore	Esposizione Netta	Rettifiche/Riprese di valore	Esposizione Netta	Rettifiche/Riprese di valore
Lucrezia Securitisation srl - Padovana/Irpina						
Lucrezia Securitisation srl - Castiglione						
Lucrezia Securitisation srl - Crediveneto						

C.3 Società veicolo per la cartolarizzazione

NOME CARTOLARIZZAZIONE/ DENOMINAZIONE SOCIETÀ VEICOLO	Sede legale	Consolidamento	Attività			Passività		
			Crediti	Titoli di debito	Altre	Senior	Mezzanine	Junior
Lucrezia Securitisation srl - Padovana/Irpina	Roma Via Mario Carucci 131		15.753			104.218		
Lucrezia Securitisation srl - Castiglione	Roma Via Mario Carucci 131		3.475			32.461		
Lucrezia Securitisation srl - Crediveneto	Roma Via Mario Carucci 131		9.950			37.783		

C.4 Società veicolo per la cartolarizzazione non consolidate

La tabella non è avvalorata in quanto oggetto di informativa presente nel bilancio consolidato.

C.5 Attività di servicer – cartolarizzazioni proprie: incassi dei crediti cartolarizzati e rimborsi dei titoli emessi dalla società veicolo per la cartolarizzazione

La tabella non è avvalorata in quanto alla data del bilancio non esistono saldi riconducibili alla posta in oggetto.

D. INFORMATIVA SULLE ENTITÀ STRUTTURATE NON CONSOLIDATE CONTABILMENTE (DIVERSE DALLE SOCIETÀ VEICOLO PER LA CARTOLARIZZAZIONE)

Informazioni di natura qualitativa

La Banca, coerentemente con quanto disposto dall'IFRS 12, classifica come entità strutturate le entità configurate in modo che i diritti di voto, o diritti simili, non siano il fattore preponderante per stabilire chi le controlla, come nel caso in cui i diritti di voto si riferiscano solo ad attività amministrative e le relative attività operative siano dirette mediante accordi contrattuali.

Al 31/12/2021 la Banca detiene esposizioni, rappresentate dalle quote detenute, nei confronti di un Fondo comuni di investimento. La predetta entità non è consolidata in quanto la Banca detiene esclusivamente quote di minoranza, risulta quindi agevole dimostrare che la stessa non costituisca il gestore dei fondi e non sia pertanto in grado di influenzarne i rendimenti. Si precisa, inoltre, che la Banca non ha svolto attività di sponsor nei confronti dei medesimi Fondi.

Informazioni di natura quantitativa

La Banca detiene quote di minoranza di fondi comuni di investimento prevalentemente al fine di soddisfare le proprie esigenze di investimento; più in dettaglio, l'aggregato include le interessenze detenute in OICR in corrispondenza del portafoglio contabile "Altre attività finanziarie obbligatoriamente valutate al fair value con impatto sul conto economico".

Per ciò che attiene all'esposizione complessiva, si fa rinvio ai dettagli forniti in corrispondenza delle relative tavole della parte B della Nota Integrativa; il valore dell'esposizione massima al rischio di perdita si ragguglia al valore contabile dell'esposizione, non esistendo alcuna forma di accordo contrattuale finalizzato a fornire sostegno finanziario ai fondi in esame. Non esiste, inoltre, l'intenzione attuale a fornire supporto finanziario alle predette entità strutturate non consolidate.

D. Informativa sulle entità strutturate non consolidate contabilmente (diverse dalle società veicolo per la cartolarizzazione)

VOCI DI BILANCIO/ TIPOLOGIA DI ENTITÀ STRUTTURATA		Portafogli contabili dell'attivo	Totale Attività (A)	Portafogli contabili del passivo	Totale passività (B)	Valore contabile netto (C=A-B)	Esposizione massima al rischio di perdita (D)	Differenza tra esposizione al rischio di perdita e valore contabile (E=D-C)
1. SOCIETÀ VEICOLO			-		0	-	-	-
	Attività finanziarie detenute per la negoziazione		-	Passività finanziarie detenute per la negoziazione	0			
	Attività finanziarie designate al fair value		-	Titoli	0			
	Attività finanziarie obbligatoriamente valutate al fair value		-	Debiti vs Clientela	0			
	Attività finanziarie valutate al fair value con impatto sulla redditività complessiva		-	Passività finanziarie designate al fair value	0			
	Attività valutate al costo ammortizzato		-					
	Crediti vs Clientela		-					
2. OICR			168		0	168	200	(32)
	Attività finanziarie detenute per la negoziazione		-	Passività finanziarie detenute per la negoziazione	0			
	Attività finanziarie designate al fair value		-	Titoli	0			
	Attività finanziarie obbligatoriamente valutate al fair value		168	Debiti verso la clientela	0			
	Attività finanziarie valutate al fair value con impatto sulla redditività complessiva		-	Passività finanziarie designate al fair value	0			
	Attività valutate al costo ammortizzato		-					
	Crediti vs Clientela		-					

E. OPERAZIONI DI CESSIONE

A. Attività finanziarie cedute e non cancellate integralmente

Informazioni di natura qualitativa

Alla data di riferimento del bilancio, la Banca non presenta operazioni ascrivibili a tale fattispecie.

Informazioni di natura quantitativa

E.1 Attività finanziarie cedute rilevate per intero e passività finanziarie associate: valori di bilancio

Alla data di riferimento del bilancio, la Banca non detiene strumenti derivati di copertura ceduti e non cancellati.

E.2 Attività finanziarie cedute rilevate parzialmente e passività finanziarie associate: valori di bilancio

Le informazioni e la tabella non sono fornite in quanto alla data di bilancio non esistono saldi riconducibili alla posta in oggetto.

E.3 Operazioni di cessione con passività aventi rivalsa esclusivamente sulle attività cedute e non cancellate integralmente: fair value

La Banca non ha in essere operazioni di cessione con passività aventi rivalsa esclusivamente sulle attività cedute; pertanto la presente tabella non viene compilata.

B. Attività finanziarie cedute e cancellate integralmente con rilevazione del continuo coinvolgimento (continuing involvement)

Informazioni di natura qualitativa

Alla data di riferimento del bilancio, la Banca non presenta operazioni di cessione di attività finanziarie cancellate integralmente, di cui occorre rilevare in bilancio il relativo continuo coinvolgimento ("continuing involvement").

C. Attività finanziarie cedute e cancellate integralmente

Alla data di riferimento del bilancio, la Banca non presenta operazioni ascrivibili a tale fattispecie.

Cessione pro-soluto di crediti non performing

Si segnala che la Banca nel corso del 2022 ha ritenuto vantaggiosa la proposta di acquisto formulata da un intermediario finanziario per una posizione classificata ad inadempienza probabile; quest'ultima, gestita in pool con altri Istituti di Credito, avente un'esposizione per la Banca di circa 219 mila euro, già integralmente svalutata, ha generato una perdita di circa euro 62 mila euro.

D. Operazioni di covered bond

Le informazioni non sono fornite in quanto alla data di bilancio non esistono saldi riconducibili alla posta in oggetto.

F. MODELLI PER LA MISURAZIONE DEL RISCHIO DI CREDITO

Alla data di riferimento del presente bilancio la Banca non utilizza modelli interni di portafoglio per la misurazione dell'esposizione al rischio di credito. Per considerazioni più specifiche si rinvia a quanto riportato nella Sezione 1 – Rischio di credito, Informazioni di natura qualitativa, 2.2 Sistemi di gestione, misurazione e controllo.

SEZIONE 2 – RISCHI DI MERCATO

2.1 RISCHIO DI TASSO DI INTERESSE E RISCHIO DI PREZZO – PORTAFOGLIO DI NEGOZIAZIONE DI VIGILANZA

Informazioni di natura qualitativa

A. Aspetti generali

La Direzione Finanza della Banca pianifica le scelte di investimento relative al portafoglio di negoziazione coerentemente con gli indirizzi condivisi all'interno del Gruppo tramite i periodici documenti di strategia di gestione del portafoglio di proprietà e nel rispetto degli eventuali importi investibili definiti dal Consiglio di Amministrazione.

Nel corso dell'esercizio la strategia di gestione del portafoglio di proprietà ha stabilito che l'attività del portafoglio di negoziazione fosse limitata ai soli strumenti finanziari detenuti per finalità di intermediazione con clientela bancaria e non bancaria e agli strumenti derivati stipulati per la copertura di rischi (quali ad esempio operazioni a termine su cambi ai fini di intermediazione con clientela o derivati connessi con la *fair value option*).

B. Processi di gestione e metodi di misurazione del rischio di tasso di interesse e del rischio di prezzo

Rischio di tasso di interesse – Portafoglio di negoziazione di vigilanza

La Banca, pur essendo autorizzata all'attività di negoziazione in proprio di strumenti finanziari, non ha attivato il portafoglio di negoziazione di vigilanza. Il rischio di mercato viene calcolato solo sulle attività a termine in valuta.

Trattasi di attività marginale inerente la negoziazione, di posizioni in derivati con la clientela, pareggiata attraverso l'assunzione di posizioni di segno opposto con Istituti Centrali di Categoria.

Alla data di fine esercizio 2022, la Banca non possedeva rischio in tal senso.

Informazioni di natura quantitativa

1. Portafoglio di negoziazione di vigilanza: distribuzione per durata residua (data di riprezzamento) delle attività e delle passività finanziarie per cassa e derivati finanziari

Euro

TIPOLOGIA/DURATA RESIDUA	A vista	Fino a 3 mesi	Da oltre 3 mesi fino a 6 mesi	Da oltre 6 mesi fino a 1 anno	Da oltre 1 anno fino a 5 anni	Da oltre 5 anni fino a 10 anni	Oltre 10 anni	Durata indeterminata
1. ATTIVITÀ PER CASSA	-	-	-	-	-	-	-	-
1.1 Titoli di debito	-	-	-	-	-	-	-	-
- con opzione di rimborso anticipato	-	-	-	-	-	-	-	-
- altri	-	-	-	-	-	-	-	-
1.2 Altre attività	-	-	-	-	-	-	-	-
2. PASSIVITÀ PER CASSA	-	-	-	-	-	-	-	-
2.1 P.C.T. passivi	-	-	-	-	-	-	-	-
2.2 Altre passività	-	-	-	-	-	-	-	-
3. DERIVATI FINANZIARI								
3.1 Con titolo sottostante								
- Opzioni								
+ Posizioni lunghe	-	-	-	-	-	-	-	-
+ Posizioni corte	-	-	-	-	-	-	-	-
- Altri derivati								
+ Posizioni lunghe	-	-	-	-	-	-	-	-
+ Posizioni corte	-	-	-	-	-	-	-	-
3.2 Senza titolo sottostante								
- Opzioni								
+ Posizioni lunghe	-	-	-	-	-	-	-	-
+ Posizioni corte	-	-	-	-	-	-	-	-
- Altri derivati								
+ Posizioni lunghe	-	15	-	-	-	-	-	-
+ Posizioni corte	-	63	-	-	-	-	-	-

Altre Valute

TIPOLOGIA/DURATA RESIDUA	A vista	Fino a 3 mesi	Da oltre 3 mesi fino a 6 mesi	Da oltre 6 mesi fino a 1 anno	Da oltre 1 anno fino a 5 anni	Da oltre 5 anni fino a 10 anni	Oltre 10 anni	Durata indeterminata
1. ATTIVITÀ PER CASSA	-	-	-	-	-	-	-	-
1.1 Titoli di debito	-	-	-	-	-	-	-	-
- con opzione di rimborso anticipato	-	-	-	-	-	-	-	-
- altri	-	-	-	-	-	-	-	-
1.2 Altre attività	-	-	-	-	-	-	-	-
2. PASSIVITÀ PER CASSA	-	-	-	-	-	-	-	-
2.1 P.C.T. passivi	-	-	-	-	-	-	-	-
2.2 Altre passività	-	-	-	-	-	-	-	-
3. DERIVATI FINANZIARI								
3.1 Con titolo sottostante								
- Opzioni								
+ Posizioni lunghe	-	-	-	-	-	-	-	-
+ Posizioni corte	-	-	-	-	-	-	-	-
- Altri derivati								
+ Posizioni lunghe	-	-	-	-	-	-	-	-
+ Posizioni corte	-	-	-	-	-	-	-	-
3.2 Senza titolo sottostante								
- Opzioni								
+ Posizioni lunghe	-	-	-	-	-	-	-	-
+ Posizioni corte	-	-	-	-	-	-	-	-
- Altri derivati								
+ Posizioni lunghe	-	63	-	-	-	-	-	-
+ Posizioni corte	-	15	-	-	-	-	-	-

2. Portafoglio di negoziazione di vigilanza: distribuzione delle esposizioni in titoli di capitale e indici azionari per i principali Paesi del mercato di quotazione

La tabella non viene predisposta in quanto viene fornita un'analisi di sensitività al rischio di prezzo su un modello interno, riportato nella sezione precedente.

3. Portafoglio di negoziazione di vigilanza: modelli interni e altre metodologie per l'analisi della sensitività

La misurazione del rischio di prezzo sul portafoglio di negoziazione viene supportata dalla reportistica fornita dalla Direzione Risk Management, che evidenzia il valore a rischio dell'investimento (VaR). Questo è calcolato con gli applicativi di *RiskMetrics*, sulla base del metodo storico, su un orizzonte temporale di dieci giorni e con un intervallo di confidenza al 99%, tenendo in considerazione le volatilità e le correlazioni tra i diversi fattori di rischio che determinano l'esposizione al rischio di mercato del portafoglio investito (tra i quali il rischio tasso, il rischio azionario, il rischio cambio e il rischio inflazione).

La misurazione del VaR è disponibile quotidianamente per il monitoraggio e le valutazioni operative effettuate da parte dell'Ufficio Finanza e Tesoreria e del Referente Interno della Funzione di Risk Management ed è calcolata su diversi gradi di dettaglio che oltre al portafoglio totale considerano quello Bancario, i business model, i diversi raggruppamenti per tipologia di strumento (azioni, fondi, titoli a tasso fisso e a tasso variabile governativo, titoli sovranazionali e titoli *corporate*), fino ai singoli titoli presenti.

Il modello di misurazione del rischio descritto non è utilizzato per la determinazione dei requisiti patrimoniali, ma rappresenta uno strumento a supporto della gestione e del controllo interno del rischio.

2.2 RISCHIO DI TASSO DI INTERESSE E DI PREZZO - PORTAFOGLIO BANCARIO

Informazioni di natura qualitativa

A. Aspetti generali, procedure di gestione e metodi di misurazione del rischio di tasso di interesse e del rischio di prezzo

L'Ufficio Finanza e Tesoreria della Banca definisce le scelte di investimento relative al portafoglio bancario coerentemente con gli indirizzi forniti dalla Capogruppo all'interno dei periodici documenti di strategia di gestione del portafoglio di proprietà e nel rispetto degli eventuali importi investibili definiti dal Consiglio di Amministrazione.

Rischio di tasso di interesse – Portafoglio Bancario

Principali fonti del rischio di tasso di interesse

Le fonti del rischio di tasso di interesse a cui è esposta la Banca sono individuabili principalmente nei processi del credito, della raccolta e della finanza, essendo il portafoglio bancario costituito prevalentemente da crediti e dalle varie forme di raccolta dalla clientela.

In particolare, il rischio di tasso di interesse da "fair value" trae origine dalle poste a tasso fisso, mentre il rischio di tasso di interesse da "flussi finanziari" trae origine dalle poste a tasso variabile.

Tuttavia, nell'ambito delle poste a vista sono normalmente ravvisabili comportamenti asimmetrici a seconda che si considerino le voci del passivo o quelle dell'attivo; mentre le prime, essendo caratterizzate da una maggiore vischiosità, afferiscono principalmente al rischio da "fair value", le seconde, più sensibili ai mutamenti del mercato, sono riconducibili al rischio da "flussi finanziari".

Processi interni di gestione e metodi di misurazione del rischio di tasso

La Banca ha posto in essere opportune misure di attenuazione e controllo finalizzate a evitare la possibilità che vengano assunte posizioni eccedenti un determinato livello di rischio obiettivo.

Tali misure di attenuazione e controllo trovano codificazione nell'ambito delle normative aziendali volte a disegnare processi di monitoraggio fondati su limiti di posizione e sistemi di soglie di attenzione in termini di capitale interno al superamento delle quali scatta l'attivazione di opportune azioni correttive.

A tale proposito sono state definite:

- politiche e procedure di gestione del rischio di tasso d'interesse coerenti con la natura e la complessità dell'attività svolta;
- metriche di misurazione coerenti con la metodologia di misurazione del rischio adottata dalla Banca, sulla base delle quali è stato definito un sistema di *early warning* che consente la tempestiva individuazione e attivazione delle idonee misure correttive;

- limiti operativi e disposizioni procedurali interne volti al mantenimento dell'esposizione entro livelli coerenti con la politica gestionale e con la soglia di attenzione prevista dalla normativa prudenziale.

Dal punto di vista organizzativo la Banca ha individuato nella Direzione Finanza la struttura deputata a presidiare tale processo di gestione del rischio di tasso di interesse sul portafoglio bancario.

Il monitoraggio all'esposizione al rischio di tasso di interesse sul portafoglio bancario avviene su base mensile.

Per quanto concerne la metodologia di misurazione del rischio in termini di variazione del valore economico e variazione del margine di interesse, il Consiglio di Amministrazione della Banca ha stabilito di utilizzare il *framework* scelto dal Gruppo; la metodologia di calcolo prevede le seguenti logiche, che sono allineate a quanto previsto dalle linee guida EBA (GL-2018-02) che si basa sui seguenti elementi:

- analisi di sensitività al valore economico: il motore di calcolo permette di quantificare la differenza di valore tra *discounted cash flow delle poste di bilancio* utilizzando una curva senza *shock* ed una con *shock*. I rapporti possono essere elaborati individualmente oppure essere aggregati sulla base delle caratteristiche finanziarie specifiche degli stessi;
- analisi di sensitività al margine: il motore di calcolo permette di quantificare la differenza del margine di interesse a fronte di uno specifico scenario di *shock* dei tassi, ipotizzando il reinvestimento dei flussi in scadenza o di quelli che rivedono il tasso (rapporti indicizzati) ai tassi *forward* in un orizzonte temporale predefinito (ad esempio dodici mesi);
- trattamento modelli comportamentali: il motore di calcolo consente di tenere conto nelle analisi (sia al valore che al margine) dei modelli comportamentali; nel corso del 2022 è stato applicato un aggiornamento del modello delle poste a vista, stimato sulla base dei dati del Gruppo.

La Banca determina il capitale interno del rischio di tasso di interesse secondo il modello della variazione di valore economico sopra illustrato, applicando uno shock di tassi parallelo di +/- 200 punti base.

Ulteriori scenari di stress sono determinati per valutare gli impatti derivanti da *shift* di curva non paralleli (*steepening, flattening, short rates up and down*).

L'indicatore di rischiosità è rappresentato nel RAS dal rapporto tra il capitale interno così calcolato e il valore dei Fondi Propri. A livello consolidato la Capogruppo monitora il posizionamento del Gruppo anche in relazione al valore del CET1 ed alla soglia di attenzione del 15% fissata dalle linee guida EBA. Nel caso in cui l'indicatore di rischiosità sfiori le soglie previste nel RAS, la Banca attiva opportune iniziative di rientro.

Rischio di prezzo – Portafoglio Bancario

In linea con quanto riportato nella sezione rischio di tasso di interesse - portafoglio di negoziazione di vigilanza, la misurazione del rischio di prezzo sul portafoglio bancario viene supportata dalla reportistica fornita dalla Direzione Risk Management, che evidenzia il valore a rischio dell'investimento (VaR). Questi è calcolato con gli applicativi di *RiskMetrics*, sulla base del metodo storico, su un orizzonte temporale di dieci giorni e con un intervallo di confidenza al 99%, tenendo in considerazione le volatilità e le correlazioni tra i diversi fattori di rischio che determinano l'esposizione al rischio di mercato del portafoglio investito (tra i quali il rischio tasso, il rischio azionario, il rischio cambio e il rischio inflazione).

La misurazione del VaR è disponibile quotidianamente per il monitoraggio e le valutazioni operative effettuate da parte della Direzione Risk Management e della Direzione Finanza ed è calcolata su diversi gradi di dettaglio che oltre al portafoglio totale considerano quello bancario, i business model, i diversi raggruppamenti per tipologia di strumento (azioni, fondi, titoli a tasso fisso e a tasso variabile governativo, titoli sovrnazionali e titoli *corporate*), fino ai singoli titoli presenti.

Il modello di misurazione del rischio descritto non è utilizzato per la determinazione dei requisiti patrimoniali, ma rappresenta uno strumento a supporto della gestione e del controllo interno del rischio.

Di seguito le informazioni riguardanti le rilevazioni del VaR della componente titoli del portafoglio bancario nel corso del 2022.

Periodo di osservazione

dal 01 gennaio 2022
al 30 dicembre 2022

al 30/12/2022

VaR - Storico 99% - 10 gg						
	Media	Massimo		Minimo		Valori al
	Valore	Valore	Data	Valore	Data	30 dic 2022
Banking Book	7.672.743	11.754.142	23 giu 2022	3.304.152	3 gen 2022	8.704.682
di cui HTC	5.698.409	8.668.240	23 giu 2022	2.578.590	7 gen 2022	6.524.205
HTCS	1.973.347	3.089.702	17 giu 2022	738.768	3 gen 2022	2.180.477
Trading Book - SELL		-		-		-
Totale	7.672.743	11.754.142	23 giu 2022	3.304.152	3 gen 2022	8.704.682

Il controllo dell'affidabilità del modello avviene attraverso un'attività di *backtesting* teorico, che verifica la variazione giornaliera del valore di mercato del portafoglio bancario, calcolato dal modello con la stima della perdita attesa ad un giorno. A livello di portafoglio consolidato il modello storico non ha evidenziato sforamenti significativi nel corso dell'anno.

Nel corso del 2022 nel prospetto del VaR è continuata la quantificazione del rischio emittente per i titoli di Stato e quindi del rischio paese, intesa come VaR relativo al solo *risk factor* "Credit Spread" espresso dal differenziale fra curva dei titoli governativi italiani e la curva *risk-free*, intesa come la curva monetaria di riferimento per ogni divisa in cui è espresso lo strumento obbligazionario. Sono state altresì calcolate le metriche di VaR ed *Expected Shortfall* sul solo comparto titoli di Stato Italiani.

In relazione agli *stress test*, si riportano di seguito gli esiti delle simulazioni dell'impatto di differenti ipotesi di *shock* sul valore teorico del portafoglio al 31 dicembre 2022. Gli *shock* replicano movimenti paralleli pari a +/-25 e +/-50 punti base delle principali curve tassi, impiegate nella valutazione dei titoli presenti nel portafoglio di proprietà.

Importi all'unità di Euro
al 30/12/2022

Stress test							
	Shock di tasso						
	-25 bp		+25 bp		-50 bp	+50 bp	
Banking Book	2.045.550	-	2.022.579		4.114.484	-	4.022.595
di cui HTC	1.388.730	-	1.373.134		2.793.334	-	2.730.951
HTCS	656.821	-	649.445		1.321.150	-	1.291.645
Trading Book - SELL							
Totale	2.045.550	-	2.022.579		4.114.484	-	4.022.595

Informazioni di natura quantitativa

1. Portafoglio bancario: distribuzione per durata residua (per data di riprezzamento) delle attività e delle passività finanziarie

Euro

TIPOLOGIA/DURATA RESIDUA	A vista	Fino a 3 mesi	Da oltre 3 mesi fino a 6 mesi	Da oltre 6 mesi a fino a 1 anno	Da oltre 1 anno fino a 5 anni	Da oltre 5 anni fino a 10 anni	Oltre 10 anni	Durata indeterminata
1. ATTIVITÀ PER CASSA	158.238	398.519	244.011	25.969	224.586	192.873	79.035	-
1.1 Titoli di debito	-	55.401	215.817	-	152.265	67.013	1.301	-
- con opzione di rimborso anticipato	-	-	-	-	63	1.393	-	-
- altri	-	55.401	215.817	-	152.203	65.620	1.301	-
1.2 Finanziamenti a banche	357	11.472	1.842	-	-	-	-	-
1.3 Finanziamenti a clientela	157.880	331.645	26.352	25.969	72.321	125.860	77.734	-
- c/c	34.976	52	77	8	25	-	-	-
- altri finanziamenti	122.904	331.594	26.276	25.961	72.296	125.860	77.734	-
- con opzione di rimborso anticipato	116	526	564	1.185	6.850	738	-	-
- altri	122.788	331.068	25.711	24.775	65.446	125.123	77.734	-
2. PASSIVITÀ PER CASSA	969.064	23.614	57.137	13.285	181.124	20.055	16.656	-
2.1 Debiti verso clientela	951.679	83	400	179	7.093	20.055	16.654	-
- c/c	939.858	81	169	7	-	-	-	-
- altri debiti	11.821	2	230	172	7.093	20.055	16.654	-
- con opzione di rimborso anticipato	-	-	-	-	-	-	-	-
- altri	11.821	2	230	172	7.093	20.055	16.654	-
2.2 Debiti verso banche	17.135	16.000	54.026	-	126.440	-	2	-
- c/c	15.377	-	-	-	-	-	-	-
- altri debiti	1.757	16.000	54.026	-	126.440	-	2	-
2.3 Titoli di debito	250	7.531	2.711	13.105	47.592	-	-	-
- con opzione di rimborso anticipato	-	-	-	3.037	25	-	-	-
- altri	250	7.531	2.711	10.068	47.567	-	-	-
2.4 Altre passività	-	-	-	-	-	-	-	-
- con opzione di rimborso anticipato	-	-	-	-	-	-	-	-
- altri	-	-	-	-	-	-	-	-

TIPOLOGIA/DURATA RESIDUA	A vista	Fino a 3 mesi	Da oltre 3 mesi fino a 6 mesi	Da oltre 6 mesi a fino a 1 anno	Da oltre 1 anno fino a 5 anni	Da oltre 5 anni fino a 10 anni	Oltre 10 anni	Durata indeterminata
3. DERIVATI FINANZIARI								
3.1 Con titolo sottostante								
- Opzioni								
+ Posizioni lunghe	-	-	-	-	-	-	-	-
+ Posizioni corte	-	-	-	-	-	-	-	-
- Altri derivati								
+ Posizioni lunghe	-	-	-	-	-	-	-	-
+ Posizioni corte	-	-	-	-	-	-	-	-
3.2 Senza titolo sottostante								
- Opzioni								
+ Posizioni lunghe	8	1.076	1.089	2.117	17.688	19.688	41.232	-
+ Posizioni corte	607	75.966	1.779	3.609	75	642	218	-
- Altri derivati								
+ Posizioni lunghe	-	-	-	-	-	-	-	-
+ Posizioni corte	-	-	-	-	-	-	-	-
4. ALTRE OPERAZIONI FUORI BILANCIO								
+ Posizioni lunghe	6.166	-	-	-	-	-	-	-
+ Posizioni corte	6.166	-	-	-	-	-	-	-

Altre Valute

TIPOLOGIA/DURATA RESIDUA	A vista	Fino a 3 mesi	Da oltre 3 mesi fino a 6 mesi	Da oltre 6 mesi a fino a 1 anno	Da oltre 1 anno fino a 5 anni	Da oltre 5 anni fino a 10 anni	Oltre 10 anni	Durata indeterminata
1. ATTIVITÀ PER CASSA	1.678	-	7	362	1.266	-	-	-
1.1 Titoli di debito	-	-	-	356	1.239	-	-	-
- con opzione di rimborso anticipato	-	-	-	-	-	-	-	-
- altri	-	-	-	356	1.239	-	-	-
1.2 Finanziamenti a banche	1.678	-	7	7	27	-	-	-
1.3 Finanziamenti a clientela	-	-	-	-	-	-	-	-
- c/c	-	-	-	-	-	-	-	-
- altri finanziamenti	-	-	-	-	-	-	-	-
- con opzione di rimborso anticipato	-	-	-	-	-	-	-	-
- altri	-	-	-	-	-	-	-	-
2. PASSIVITÀ PER CASSA	3.214	-	-	-	-	-	-	-
2.1 Debiti verso clientela	3.191	-	-	-	-	-	-	-
- c/c	3.191	-	-	-	-	-	-	-
- altri debiti	-	-	-	-	-	-	-	-
- con opzione di rimborso anticipato	-	-	-	-	-	-	-	-
- altri	-	-	-	-	-	-	-	-
2.2 Debiti verso banche	23	-	-	-	-	-	-	-
- c/c	23	-	-	-	-	-	-	-
- altri debiti	-	-	-	-	-	-	-	-
2.3 Titoli di debito	-	-	-	-	-	-	-	-
- con opzione di rimborso anticipato	-	-	-	-	-	-	-	-
- altri	-	-	-	-	-	-	-	-
2.4 Altre passività	-	-	-	-	-	-	-	-
- con opzione di rimborso anticipato	-	-	-	-	-	-	-	-
- altri	-	-	-	-	-	-	-	-

TIPOLOGIA/DURATA RESIDUA	A vista	Fino a 3 mesi	Da oltre 3 mesi fino a 6 mesi	Da oltre 6 mesi a fino a 1 anno	Da oltre 1 anno fino a 5 anni	Da oltre 5 anni fino a 10 anni	Oltre 10 anni	Durata indeterminata
3. DERIVATI FINANZIARI								
3.1 Con titolo sottostante								
- Opzioni								
+ Posizioni lunghe	-	-	-	-	-	-	-	-
+ Posizioni corte	-	-	-	-	-	-	-	-
- Altri derivati								
+ Posizioni lunghe	-	-	-	-	-	-	-	-
+ Posizioni corte	-	-	-	-	-	-	-	-
3.2 Senza titolo sottostante								
- Opzioni								
+ Posizioni lunghe	-	-	-	-	-	-	-	-
+ Posizioni corte	-	-	-	-	-	-	-	-
- Altri derivati								
+ Posizioni lunghe	-	-	-	-	-	-	-	-
+ Posizioni corte	-	-	-	-	-	-	-	-
4. ALTRE OPERAZIONI FUORI BILANCIO								
+ Posizioni lunghe	-	-	-	-	-	-	-	-
+ Posizioni corte	-	-	-	-	-	-	-	-

2. Portafoglio bancario: modelli interni e altre metodologie per l'analisi di sensitività

A fini gestionali la Banca quantifica mensilmente gli impatti derivanti da shock di curva paralleli e non paralleli, sia per la variazione di valore economico, sia per la variazione del margine di interesse.

Sulla base delle analisi al 31 dicembre 2022, nell'ipotesi di una variazione dei tassi di interesse:

- a) nella misura di +/-100 punti base, sono riportati gli effetti relativi alla variazione del valore economico, rapportati poi al valore dei Fondi Propri di fine anno;

VARIAZIONE VALORE ECONOMICO		
	PARALLEL +100 BP	PARALLEL -100 BP
CREDITI	-27.308.066	30.234.595
TITOLI	-8.192.303	8.634.391
ALTRE ATTIVITA'	-328.089	479.286
PASSIVITA'	27.377.293	-29.583.288
TOTALE	-8.451.165	9.764.985

FONDI PROPRI	92.659.070,00	92.659.070,00
IMPATTO SU FONDI PROPRI	-9,12%	10,54%

- b) nella misura di +/-200 punti base, sono riportati gli effetti relativi alla variazione del margine di interesse, rapportati poi al valore del margine di interesse prospettico (quest'ultimo calcolato su un orizzonte temporale di 12 mesi e con l'ipotesi di reinvestimento delle poste in scadenza alle condizioni di mercato definite nello scenario previsionale).

VARIAZIONE MARGINE DI INTERESSE		
	Forward / / Parallel +200bp /	Forward / / Parallel -200bp /
CREDITI	5.442.238	-5.457.403
TITOLI	3.123.129	-3.146.946
ALTRE ATTIVITA'	268.509	-296.609
PASSIVITA'	-9.092.429	9.173.890
TOTALE	-258.552	272.931

MARGINE INTERESSE PROSPETTICO	22.001.973,79	22.001.973,79
IMPATTO SU MARGINE DI INTERESSE	-1,18%	1,24%

2.3 RISCHIO DI CAMBIO

Informazioni di natura qualitativa

A. Aspetti generali, processi di gestione e metodi di misurazione del rischio di cambio

In linea con quanto riportato nella sezione rischio di tasso di interesse - portafoglio di negoziazione di vigilanza, la misurazione del rischio di cambio relativa agli strumenti di reddito in divisa detenuti viene supportata dalla reportistica fornita dalla Direzione Risk Management, che evidenzia il valore a rischio dell'investimento (VaR). Questo è calcolato con gli applicativi di *RiskMetrics*, sulla base del metodo storico, su un orizzonte temporale di dieci giorni e con un intervallo di confidenza al 99%, tenendo in considerazione le volatilità e le correlazioni tra i diversi fattori di rischio che determinano l'esposizione al rischio di mercato del portafoglio investito (tra i quali il rischio tasso, il rischio azionario, il rischio cambio e il rischio inflazione).

Il modello di misurazione del rischio descritto non è utilizzato per la determinazione dei requisiti patrimoniali, ma rappresenta uno strumento a supporto della gestione e del controllo interno del rischio.

B. Attività di copertura del rischio di cambio

La Banca, non assumendo esposizioni in divisa, non pone in essere operazioni di copertura.

Informazioni di natura quantitativa

1. Distribuzione per valuta di denominazione delle attività, delle passività e dei derivati

VOCI	USD	GBP	CHF	CAD	ALTRE VALUTE
A. Attività finanziarie	1.665	262	1.352	34	-
A.1 Titoli di debito	1.300	262		34	
A.2 Titoli di capitale					
A.3 Finanziamenti a banche	365		1.352	1	-
A.4 Finanziamenti a clientela					
A.5 Altre attività finanziarie					
B. Altre attività	34	5	3	5	3
C. Passività finanziarie	1.535	302	1.353	17	7
C.1 Debiti verso banche		16			7
C.2 Debiti verso clientela	1.535	286	1.353	17	
C.3 Titoli di debito					
C.4 Altre passività finanziarie					
D. Altre passività	-	-			
E. Derivati finanziari					
- Opzioni					
+ Posizioni lunghe					
+ Posizioni corte					
- Altri derivati					
+ Posizioni lunghe	31	24			7
+ Posizioni corte	15				
Totale attività	1.730	292	1.355	39	10
Totale passività	1.549	302	1.353	17	7
Sbilancio (+/-)	181	(10)	1	22	3

2. Modelli interni e altre metodologie per l'analisi di sensitività

L'esposizione complessiva al rischio di cambio della Banca è molto contenuta: non sono riportati quindi gli effetti di variazioni dei tassi di cambio sul margine di intermediazione, sul risultato di esercizio e sul patrimonio netto, nonché i risultati delle analisi di scenario.

SEZIONE 3 – GLI STRUMENTI DERIVATI E LE POLITICHE DI COPERTURA

3.1 GLI STRUMENTI DERIVATI DI NEGOZIAZIONE

A. *Derivati finanziari*

Alla data di riferimento del bilancio la Banca non detiene derivati finanziari di negoziazione; pertanto, la presente sezione non viene compilata.

B. *Derivati creditizi*

La sezione non è compilata in quanto la Banca non detiene derivati creditizi.

3.2 LE COPERTURE CONTABILI

Informazioni di natura qualitativa

A. *Attività di copertura del fair value*

La Banca non pone in essere operazioni di copertura né contabile né gestionale da variazioni del *fair value*.

La Banca si è dotata dei necessari presidi organizzativi per una gestione consapevole delle operazioni di copertura e dei rischi connessi mediante l'adozione di una specifica politica di applicazione del modello di *Hedge Accounting*.

B. *Attività di copertura dei flussi finanziari*

La Banca non pone in essere operazioni di copertura di *cash flow*, ossia coperture dell'esposizione alla variabilità dei flussi finanziari associati a strumenti finanziari a tasso variabile.

La Banca si è dotata dei necessari presidi organizzativi per una gestione consapevole delle operazioni di copertura e dei rischi connessi mediante l'adozione di una specifica politica di applicazione del modello di *Hedge Accounting*.

C. *Attività di copertura di investimenti esteri*

La Banca non pone in essere operazioni di investimenti esteri, ossia coperture dell'esposizione alla variabilità dei flussi finanziari associati a strumenti finanziari a tasso variabile.

Informazioni di natura quantitativa

A. *Derivati finanziari di copertura*

La Banca non detiene nel portafoglio bancario contratti derivati finanziari di copertura; pertanto non vengono compilate le relative tabelle.

B. Derivati creditizi di copertura

La Banca non ha in bilancio derivati creditizi di copertura; pertanto, le relative tabelle non vengono compilate.

C. Strumenti non derivati di copertura

La Banca non ha realizzato operazioni di copertura con strumenti diversi dai derivati; pertanto, la relativa tabella non viene compilata.

D. Strumenti coperti

D.1 Coperture del fair value

La Banca non ha in essere coperture al *fair value*; pertanto, le relative tabelle non vengono compilate.

D.2 Copertura dei flussi finanziari e degli investimenti esteri

La Banca non ha in essere coperture dei flussi finanziari e degli investimenti esteri; pertanto, le relative tabelle non vengono compilate.

E. Effetti delle operazioni di copertura a patrimonio netto

E.1 Riconciliazione delle componenti di patrimonio netto

La Banca non pone in essere operazioni di copertura ascrivibili a tale fattispecie.

In ogni caso la Banca si è dotata dei necessari presidi organizzativi per una gestione consapevole delle operazioni di copertura e dei rischi connessi mediante l'adozione della *Policy di Hedge Accounting* di Gruppo.

3.3 ALTRE INFORMAZIONI SUGLI STRUMENTI DERIVATI DI NEGOZIAZIONE E DI COPERTURA

A. Derivati finanziari e creditizi

Non vi sono ulteriori informazioni circa gli strumenti derivati di negoziazione e di copertura; pertanto, la relativa tabella non viene compilata.

SEZIONE 4 – RISCHIO DI LIQUIDITÀ

Informazioni di natura qualitativa

A. ASPETTI GENERALI, PROCESSI DI GESTIONE E METODI DI MISURAZIONE DEL RISCHIO DI LIQUIDITÀ

Si definisce rischio di liquidità la possibilità che la Banca non riesca a mantenere i propri impegni di pagamento a causa dell'incapacità di reperire nuovi fondi e/o di vendere proprie attività sul mercato (*funding liquidity risk*), ovvero di essere costretta a sostenere costi molto alti per far fronte a tali impegni (*market liquidity risk*). Il *funding liquidity risk*, a sua volta, può essere distinto tra: (i) *mismatching liquidity risk*, consistente nel rischio connesso al differente profilo temporale delle entrate e delle uscite di cassa determinato dal disallineamento delle scadenze delle attività e delle passività finanziarie di (e fuori) bilancio; (ii) *contingency liquidity risk*, ossia il rischio che eventi inattesi possano richiedere un ammontare di disponibilità liquide maggiore di quello stimato come necessario e (iii) *margin calls liquidity risk*, ossia il rischio che la Banca, a fronte di variazioni avverse del fair value degli strumenti finanziari, sia contrattualmente chiamata a ripristinare i margini di riferimento mediante *collateral*/margini per cassa.

A tale proposito si evidenzia che il Regolamento Delegato della Commissione Europea (UE) n. 61/2015 ha introdotto il Requisito di Copertura della Liquidità (*Liquidity Coverage Requirement - LCR*) per gli enti creditizi (nel seguito anche "RD-LCR"). L'LCR è una regola di breve termine volta a garantire la disponibilità da parte delle singole banche di attività liquide che consentano la sopravvivenza delle stesse nel breve/brevissimo termine in caso di stress acuto, senza ricorrere al mercato. L'indicatore compara le attività liquide a disposizione della Banca con i deflussi di cassa netti (differenza tra deflussi e afflussi lordi) attesi su un orizzonte temporale di trenta giorni, quest'ultimi sviluppati tenendo conto di uno scenario di stress predefinito. L'RD-LCR è entrato in vigore il 1° ottobre 2015 e, dopo una introduzione graduale a partire dal 1° gennaio 2018 deve essere rispettato un requisito del 100%. L'RD-LCR integra e, in parte, modifica quanto previsto in materia dal Regolamento (UE) n. 575/2013 (CRR) che prevede esclusivamente obblighi di natura segnalatica.

Il rischio di liquidità può essere generato da diversi fattori sia interni, sia esterni alla Banca. Le fonti del rischio di liquidità possono, pertanto, essere distinte nelle seguenti macro-categorie:

- endogene: rappresentate da eventi negativi specifici della Banca (ad es. deterioramento del merito creditizio della Banca e perdita di fiducia da parte dei creditori);
- esogene: quando l'origine del rischio è riconducibile ad eventi negativi non direttamente controllabili da parte della Banca (crisi politiche, crisi finanziarie, eventi catastrofici, etc.) che determinano situazioni di tensione di liquidità sui mercati;
- combinazioni delle precedenti.

L'identificazione dei fattori da cui viene generato il rischio di liquidità si realizza attraverso:

- l'analisi della distribuzione temporale dei flussi di cassa delle attività e delle passività finanziarie nonché delle operazioni fuori bilancio;
- l'individuazione:
 - delle poste che non presentano una scadenza definita (poste a vista e a revoca);
 - degli strumenti finanziari che incorporano componenti opzionali (esplicite o implicite) che possono modificare l'entità e/o la distribuzione temporale dei flussi di cassa (ad esempio, opzioni di rimborso anticipato);
 - degli strumenti finanziari che per natura determinano flussi di cassa variabili in funzione dell'andamento di specifici sottostanti (ad esempio, strumenti derivati);
- l'analisi del livello di *seniority* degli strumenti finanziari.

I processi in cui il rischio di liquidità della Banca si origina sono rappresentati principalmente dai processi della Finanza/Tesoreria, della Raccolta e del Credito.

La regolamentazione interna sulla gestione del rischio di liquidità risponde ai requisiti previsti dalle disposizioni di vigilanza e garantisce la coerenza tra le misurazioni gestionali e quelle regolamentari.

La Banca adotta un sistema di governo e gestione del rischio di liquidità che, in conformità alle disposizioni delle Autorità di Vigilanza e sulla base degli indirizzi definiti dalla Capogruppo, persegue gli obiettivi di:

- disporre di liquidità in qualsiasi momento e, quindi, di rimanere nella condizione di far fronte ai propri impegni di pagamento in situazioni sia di normale corso degli affari, sia di stress;
- finanziare le proprie attività alle migliori condizioni di mercato correnti e prospettiche.

A tal fine, nella sua funzione di organo di supervisione strategica, il Consiglio di Amministrazione della Banca definisce le strategie, politiche, responsabilità, processi, obiettivi di rischio, soglie di tolleranza e limiti all'esposizione al rischio di liquidità (operativa e strutturale), nonché strumenti per la gestione del rischio liquidità – connessi all'appartenenza al Gruppo Bancario Cooperativo - formalizzando la propria normativa interna in materia di governo e di gestione del rischio di liquidità.

La liquidità della Banca è gestita dalla Direzione Finanza conformemente ai citati indirizzi strategici. A tal fine essa si avvale delle previsioni di impegno rilevate tramite le procedure interne ove reperire informazioni su fabbisogni e disponibilità di liquidità di tipo previsionale. Sono definiti i presidi organizzativi del rischio di liquidità in termini di controlli di linea e attività in capo alle funzioni di controllo di II e III livello. Il controllo del rischio di liquidità è di competenza della Direzione Risk Management, ed è finalizzato a verificare la disponibilità di riserve di liquidità sufficienti ad assicurare la solvibilità nel breve termine e la diversificazione delle fonti di finanziamento nonché, al tempo stesso, il mantenimento di un sostanziale equilibrio fra le scadenze di impieghi e raccolta nel medio/lungo termine.

La Banca intende perseguire un duplice obiettivo:

- la gestione della liquidità operativa finalizzata a verificare la capacità della Banca di far fronte agli impegni di pagamento per cassa, previsti e imprevisi, di breve termine (fino a 12 mesi);
- la gestione della liquidità strutturale volte a mantenere un adeguato rapporto tra passività complessive e attività a medio/lungo termine (oltre i 12 mesi).

La Banca ha strutturato il presidio della liquidità operativa di breve periodo su due livelli:

- il primo livello prevede il presidio giornaliero della posizione di tesoreria;
- il secondo livello prevede il presidio mensile della complessiva posizione di liquidità operativa.

Con riferimento al presidio mensile della complessiva posizione di liquidità operativa la Banca utilizza la reportistica di analisi prodotta periodicamente.

La misurazione e il monitoraggio mensile della posizione di liquidità operativa avvengono attraverso:

- l'indicatore LCR, per la posizione di liquidità a 30 giorni, così come determinato sulla base di quanto prescritto dal RD-LCR e trasmesso (secondo lo schema elaborato dall'EBA) su base mensile all'autorità di vigilanza;
- la propria posizione di liquidità mediante l'indicatore *time to survival*, volto a misurare la capacità di coprire lo sbilancio di liquidità generato dall'operatività inerziale delle poste di bilancio;
- un set di indicatori sintetici finalizzati ad evidenziare vulnerabilità nella posizione di liquidità della Banca in riferimento al grado di concentrazione degli impieghi e della raccolta verso le principali controparti;
- l'analisi del livello di *asset encumbrance* e quantificazione delle attività prontamente monetizzabili.

In particolare, per quanto concerne la concentrazione delle fonti di provvista alla data di riferimento del presente bilancio l'incidenza della raccolta dalle prime 10 controparti (privati e imprese non finanziarie) sul totale della raccolta della Banca da clientela risulta pari a 5,7% alla data del 31 dicembre 2022.

L'esposizione della Banca a flussi di cassa in uscita inattesi riguardano principalmente:

- le poste che non presentano una scadenza definita (in primis conti correnti passivi e depositi liberi);
- le passività a scadenza (certificati di deposito, depositi vincolati) che, su richiesta del depositante, possono essere rimborsate anticipatamente;
- le obbligazioni di propria emissione, per le quali la Banca opera al fine di garantirne la liquidità sul mercato secondario;
- gli impegni di scambio di garanzie reali derivanti dagli accordi di marginazione relativi all'operatività in derivati OTC;
- i margini disponibili sulle linee di credito concesse;

Con riferimento alla gestione della liquidità strutturale la Banca utilizza la reportistica di analisi disponibile mensilmente.

L'indicatore *Net Stable Funding Ratio*, costituito dal rapporto fra le fonti di provvista stabili e le attività a medio-lungo termine, rilevato mensilmente da fonte segnalatica e da fonte gestionale e con applicazione delle percentuali previste dal Regolamento UE 2019/876 (CRR2).

Ai fini di valutare la propria vulnerabilità alle situazioni di tensione di liquidità eccezionali ma plausibili, la Banca calcola e monitora l'indicatore LCR così come determinato sulla base di quanto prescritto dall'RD-LCR e trasmesso (secondo lo schema elaborato dall'EBA) su base mensile all'Autorità di Vigilanza. Periodicamente sono inoltre condotte delle prove di stress di scenario. Questi ultimi, condotti secondo un approccio che mira a peggiorare le percentuali applicate alle voci più significative facendo riferimento ad una metodologia di carattere normativo, contemplano due scenari di crisi di liquidità, di mercato/sistemica, e specifica della singola banca. In particolare, la Banca effettua l'analisi di stress estendendo lo scenario contemplato dalla regolamentazione dell'LCR, con l'obiettivo di valutare l'impatto di prove di carico aggiuntive.

Nel corso del 2020 è stato introdotto anche uno scenario aggiuntivo legato alla crisi pandemica, che prevede la riduzione delle componenti di afflusso rispetto a quelle standard per tenere conto dell'effetto delle moratorie.

Le risultanze delle analisi effettuate vengono mensilmente documentate alla Direzione Generale ed al Responsabile dell'Ufficio Finanza e Tesoreria. Il posizionamento della Banca relativamente alla liquidità operativa e strutturale viene altresì rendicontato con frequenza trimestrale al Consiglio di Amministrazione.

Inoltre, sono individuati degli indicatori di preallarme di crisi, sistemica/di mercato, ossia un insieme di rilevazioni di natura qualitativa e quantitativa utili per l'individuazione di segnali che evidenzino un potenziale incremento dell'esposizione al rischio di liquidità. Tali indicatori rappresentano, unitariamente ai risultati derivanti dalla misurazione del rischio di liquidità, un elemento informativo importante per l'attivazione delle misure di attenuazione del rischio di liquidità.

Sul tema del *Contingency Funding Plan* (nel seguito anche "CFP"), ossia di procedure organizzative e operative da attivare per fronteggiare situazioni di allerta o crisi di liquidità, è opportuno evidenziare che la gestione è accentrata presso la Capogruppo; ne consegue che a fronte di eventuali criticità sul profilo della liquidità riscontrate a livello di singole banche appartenenti al Gruppo, è la Capogruppo che interviene utilizzando le risorse a disposizione dell'intero Gruppo. Il CFP si attiva dunque solo nel caso in cui emerga una problematica a livello di valori consolidati del Gruppo Cassa Centrale. Nel CFP del Gruppo sono definiti gli stati di non ordinaria operatività ed i processi e strumenti per la relativa attivazione/gestione (ruoli e responsabilità degli organi e delle unità organizzative aziendali coinvolti, indicatori di preallarme di crisi sistemica e specifica, procedure di monitoraggio e di attivazione degli stati di non ordinaria operatività, strategie e strumenti di gestione delle crisi).

La Banca, tradizionalmente, ha registrato una consistente disponibilità di risorse liquide in virtù della composizione del proprio *buffer* di liquidità, formato prevalentemente da strumenti finanziari di alta qualità ed *eligible* per operazioni di rifinanziamento con l'Eurosistema.

Alla data di riferimento del bilancio, l'importo delle riserve di liquidità libere, intese come attività liquide di elevata qualità calcolate ai fini del calcolo del *Liquidity Coverage Ratio* (LCR), si è attestato a 264,91 milioni di Euro.

Il ricorso al rifinanziamento presso la BCE o presso la Capogruppo in operazioni assimilabili ammonta a 180,9 milioni di Euro ed è rappresentato prevalentemente da raccolta riveniente dalla partecipazione alle operazioni di prestito denominate *Targeted Longer Term Refinancing Operations* (TLTRO).

Informazioni di natura quantitativa

1. Distribuzione temporale per durata residua contrattuale delle attività e passività finanziarie

Euro

VOCI/ SCAGLIONI TEMPORALI	A vista	Da oltre 1 giorno a 7 giorni	Da oltre 7 giorni a 15 giorni	Da oltre 15 giorni a 1 mese	Da oltre 1 mese fino 3 mesi
A. ATTIVITÀ PER CASSA	33.982	2.049	3.432	11.093	24.357
A.1 Titoli di Stato	93	-	230	-	939
A.2 Altri titoli di debito	-	-	-	5.029	21
A.3 Quote OICR	168	-	-	-	-
A.4 Finanziamenti	33.722	2.049	3.202	6.064	23.397
- Banche	2.859	-	-	-	-
- Clientela	30.863	2.049	3.202	6.064	23.397
B. PASSIVITÀ PER CASSA	963.509	394	2.885	17.394	3.933
B.1 Depositi e conti correnti	961.396	1	249	16.228	495
- Banche	15.377	-	-	16.024	-
- Clientela	946.019	1	249	205	495
B.2 Titoli di debito	257	394	2.635	1.166	3.436
B.3 Altre passività	1.856	-	-	-	2
C. OPERAZIONI "FUORI BILANCIO"					
C.1 Derivati finanziari con scambio di capitale					
- Posizioni lunghe	82.897	15	-	-	-
- Posizioni corte	82.897	63	-	-	-
C.2 Derivati finanziari senza scambio di capitale					
- Posizioni lunghe	-	-	-	-	-
- Posizioni corte	-	-	-	-	-
C.3 Depositi e finanziamenti da ricevere					
- Posizioni lunghe	-	-	-	-	-
- Posizioni corte	-	-	-	-	-
C.4 Impegni a erogare fondi					
- Posizioni lunghe	-	-	-	-	-
- Posizioni corte	6.187	-	-	-	-
C.5 Garanzie finanziarie rilasciate	26.601	-	-	-	188
C.6 Garanzie finanziarie ricevute	-	-	-	-	-
C.7 Derivati creditizi con scambio di capitale					
- Posizioni lunghe	-	-	-	-	-
- Posizioni corte	-	-	-	-	-
C.8 Derivati creditizi senza scambio di capitale					
- Posizioni lunghe	-	-	-	-	-
- Posizioni corte	-	-	-	-	-

VOCI/ SCAGLIONI TEMPORALI	Da oltre 3 mesi fino a 6 mesi	Da oltre 6 mesi fino a 1 anno	Da oltre 1 anno fino a 5 anni	Oltre 5 anni	Durata Indeterminata
A. ATTIVITÀ PER CASSA	89.322	114.746	538.089	536.645	8.967
A.1 Titoli di Stato	57.481	63.606	284.810	84.700	-
A.2 Altri titoli di debito	22	46	3.086	1.400	-
A.3 Quote OICR	-	-	-	-	-
A.4 Finanziamenti	31.819	51.094	250.194	450.545	8.967
- Banche	1.853	-	-	-	8.967
- Clientela	29.966	51.094	250.194	450.545	-
B. PASSIVITÀ PER CASSA	58.660	11.860	186.591	36.711	-
B.1 Depositi e conti correnti	1.055	1.273	2.540	-	-
- Banche	-	-	-	-	-
- Clientela	1.055	1.273	2.540	-	-
B.2 Titoli di debito	2.830	10.415	50.519	-	-
B.3 Altre passività	54.774	172	133.533	36.711	-
C. OPERAZIONI "FUORI BILANCIO"					
C.1 Derivati finanziari con scambio di capitale					
- Posizioni lunghe	-	-	-	-	-
- Posizioni corte	-	-	-	-	-
C.2 Derivati finanziari senza scambio di capitale					
- Posizioni lunghe	-	-	-	-	-
- Posizioni corte	-	-	-	-	-
C.3 Depositi e finanziamenti da ricevere					
- Posizioni lunghe	-	-	-	-	-
- Posizioni corte	-	-	-	-	-
C.4 Impegni irrevocabili a erogare fondi					
- Posizioni lunghe	-	-	94	6.092	-
- Posizioni corte	-	-	-	-	-
C.5 Garanzie finanziarie rilasciate	90	539	3.330	2.931	-
C.6 Garanzie finanziarie ricevute	-	-	-	-	-
C.7 Derivati creditizi con scambio di capitale					
- Posizioni lunghe	-	-	-	-	-
- Posizioni corte	-	-	-	-	-
C.8 Derivati creditizi senza scambio di capitale					
- Posizioni lunghe	-	-	-	-	-
- Posizioni corte	-	-	-	-	-

VOCI/ SCAGLIONI TEMPORALI	A vista	Da oltre 1 giorno a 7 giorni	Da oltre 7 giorni a 15 giorni	Da oltre 15 giorni a 1 mese	Da oltre 1 mese fino 3 mesi
A. ATTIVITÀ PER CASSA	1.678	-	3	9	-
A.1 Titoli di Stato	-	-	-	-	-
A.2 Altri titoli di debito	-	-	3	9	-
A.3 Quote OICR	-	-	-	-	-
A.4 Finanziamenti	1.678	-	-	-	-
- Banche	1.678	-	-	-	-
- Clientela	-	-	-	-	-
B. PASSIVITÀ PER CASSA	3.214	-	-	-	-
B.1 Depositi e conti correnti	3.214	-	-	-	-
- Banche	23	-	-	-	-
- Clientela	3.191	-	-	-	-
B.2 Titoli di debito	-	-	-	-	-
B.3 Altre passività	-	-	-	-	-
C. OPERAZIONI "FUORI BILANCIO"					
C.1 Derivati finanziari con scambio di capitale					
- Posizioni lunghe	-	63	-	-	-
- Posizioni corte	-	15	-	-	-
C.2 Derivati finanziari senza scambio di capitale					
- Posizioni lunghe	-	-	-	-	-
- Posizioni corte	-	-	-	-	-
C.3 Depositi e finanziamenti da ricevere					
- Posizioni lunghe	-	-	-	-	-
- Posizioni corte	-	-	-	-	-
C.4 Impegni a erogare fondi					
- Posizioni lunghe	-	-	-	-	-
- Posizioni corte	-	-	-	-	-
C.5 Garanzie finanziarie rilasciate	-	-	-	-	-
C.6 Garanzie finanziarie ricevute	-	-	-	-	-
C.7 Derivati creditizi con scambio di capitale					
- Posizioni lunghe	-	-	-	-	-
- Posizioni corte	-	-	-	-	-
C.8 Derivati creditizi senza scambio di capitale					
- Posizioni lunghe	-	-	-	-	-
- Posizioni corte	-	-	-	-	-

VOCI/ SCAGLIONI TEMPORALI	Da oltre 3 mesi fino a 6 mesi	Da oltre 6 mesi fino a 1 anno	Da oltre 1 anno fino a 5 anni	Oltre 5 anni	Durata Indeterminata
A. ATTIVITÀ PER CASSA	8	388	1.327	-	-
A.1 Titoli di Stato	-	-	-	-	-
A.2 Altri titoli di debito	-	381	1.299	-	-
A.3 Quote OICR	-	-	-	-	-
A.4 Finanziamenti	8	8	29	-	-
- Banche	8	8	29	-	-
- Clientela	-	-	-	-	-
B. PASSIVITÀ PER CASSA	-	-	-	-	-
B.1 Depositi e conti correnti	-	-	-	-	-
- Banche	-	-	-	-	-
- Clientela	-	-	-	-	-
B.2 Titoli di debito	-	-	-	-	-
B.3 Altre passività	-	-	-	-	-
C. OPERAZIONI "FUORI BILANCIO"					
C.1 Derivati finanziari con scambio di capitale					
- Posizioni lunghe	-	-	-	-	-
- Posizioni corte	-	-	-	-	-
C.2 Derivati finanziari senza scambio di capitale					
- Posizioni lunghe	-	-	-	-	-
- Posizioni corte	-	-	-	-	-
C.3 Depositi e finanziamenti da ricevere					
- Posizioni lunghe	-	-	-	-	-
- Posizioni corte	-	-	-	-	-
C.4 Impegni irrevocabili a erogare fondi					
- Posizioni lunghe	-	-	-	-	-
- Posizioni corte	-	-	-	-	-
C.5 Garanzie finanziarie rilasciate	-	-	-	-	-
C.6 Garanzie finanziarie ricevute	-	-	-	-	-
C.7 Derivati creditizi con scambio di capitale					
- Posizioni lunghe	-	-	-	-	-
- Posizioni corte	-	-	-	-	-
C.8 Derivati creditizi senza scambio di capitale					
- Posizioni lunghe	-	-	-	-	-
- Posizioni corte	-	-	-	-	-

OPERAZIONI DI AUTOCARTOLARIZZAZIONE

La Banca non ha posto in essere operazioni di autocartolarizzazione.

L'ultima operazione di autocartolarizzazione, presente nel Bilancio della Banca e denominata Credico Finance 8, si è estinta a gennaio 2019.

SEZIONE 5 – RISCHI OPERATIVI

Informazioni di natura qualitativa

A. ASPETTI GENERALI, PROCESSI DI GESTIONE E METODI DI MISURAZIONE DEL RISCHIO OPERATIVO

Il rischio operativo, così come definito dalla regolamentazione prudenziale, è il rischio di subire perdite derivanti dall'inadeguatezza o dalla disfunzione di procedure, risorse umane e sistemi interni, oppure da eventi esogeni.

Tale definizione include il rischio legale (ovvero il rischio di subire perdite derivanti da violazioni di leggi o regolamenti, da responsabilità contrattuale o extra-contrattuale ovvero da altre controversie), ma non considera quello di reputazione e quello strategico.

Il rischio operativo si riferisce, dunque, a diverse tipologie di eventi che non sono singolarmente rilevanti e che vengono quantificati congiuntamente per l'intera categoria di rischio.

Il rischio operativo, connaturato nell'esercizio dell'attività bancaria, è generato trasversalmente da tutti i processi aziendali. In generale, le principali fonti di manifestazione del rischio operativo sono riconducibili alle frodi interne, alle frodi esterne, ai rapporti di impiego e sicurezza sul lavoro, agli obblighi professionali verso i clienti ovvero alla natura o caratteristiche dei prodotti, ai danni da eventi esterni e alla disfunzione dei sistemi informatici e a carenze nel trattamento delle operazioni o nella gestione dei processi, nonché perdite dovute alle relazioni con controparti commerciali e fornitori.

Nell'ambito dei rischi operativi, risultano significative le seguenti sottocategorie di rischio, enucleate dalle stesse disposizioni di vigilanza:

- il rischio informatico, ossia il rischio di incorrere in perdite economiche, di reputazione e di quote di mercato in relazione all'utilizzo di tecnologia dell'informazione e della comunicazione (*Information and Communication Technology – ICT*);
- il rischio di esternalizzazione, ossia il rischio legato alla scelta di esternalizzare a terzi fornitori lo svolgimento di una o più attività aziendali.

In quanto rischio trasversale rispetto ai processi, il rischio operativo trova i presidi di controllo e di attenuazione nella disciplina in vigore (regolamenti, disposizioni attuative, deleghe), che opera soprattutto in ottica preventiva. Sulla base di tale disciplina sono poi impostati specifici controlli di linea a verifica ed ulteriore presidio di tale tipologia di rischio.

La disciplina in vigore è trasferita anche nelle procedure informatiche con l'obiettivo di presidiare, nel continuo, la corretta attribuzione delle abilitazioni ed il rispetto delle segregazioni funzionali in coerenza con i ruoli.

Disciplina e controlli di linea sono regolamentati dal Consiglio di Amministrazione, attuati dalla direzione e aggiornati, ordinariamente, dai responsabili specialistici.

Con riferimento ai presidi organizzativi, poi, assume rilevanza l'istituzione della funzione di conformità (Compliance), deputata al presidio ed al controllo del rispetto delle norme e che fornisce un supporto nella prevenzione e gestione del rischio di incorrere in sanzioni giudiziarie o amministrative, di riportare perdite rilevanti conseguenti alla violazione di normativa esterna (leggi o regolamenti) o interna (statuto, codici di condotta, codici di autodisciplina). Anche la Direzione di Compliance di Capogruppo opera per il tramite di propri referenti individuati all'interno della Banca.

Sono, inoltre, previsti controlli di secondo livello inerenti alle verifiche sui rischi connessi alla gestione del sistema informativo e all'operatività dei dipendenti.

Il processo di gestione del rischio operativo si articola nelle seguenti fasi:

- identificazione e valutazione, che comprende le attività di rilevazione, raccolta e classificazione delle informazioni quantitative e qualitative relative al rischio operativo; tali rischi sono costantemente e chiaramente identificati, segnalati e riportati ai vertici aziendali;
- misurazione, che comprende l'attività di determinazione dell'esposizione al rischio operativo effettuata sulla base delle informazioni raccolte nella fase di identificazione;
- monitoraggio e controllo, che comprende le attività concernenti il regolare monitoraggio del profilo del rischio operativo e dell'esposizione a perdite rilevanti, attraverso la previsione di un regolare flusso informativo che promuova una gestione attiva del rischio;
- gestione del rischio, che comprende le attività finalizzate al contenimento del rischio operativo coerentemente con la propensione al rischio stabilito, attuate intervenendo su fattori di rischio significativi o attraverso il loro trasferimento, tramite l'utilizzo di coperture assicurative o altri strumenti;

- reporting, attività volta alla predisposizione di informazioni da trasmettere agli organi aziendali (ivi compresi quelli di controllo) e a tutte le strutture aziendali coinvolte, in merito ai rischi assunti o assumibili.

Nel corso dell'esercizio la Banca, ha alimentato la procedura per la rilevazione degli eventi di perdita operativa e dei relativi effetti economici.

Vi sono, infine, i controlli di terzo livello, effettuati dalla Direzione Internal Audit che periodicamente esamina la funzionalità del sistema dei controlli nell'ambito dei vari processi aziendali.

Nell'ambito del complessivo *assessment*, con specifico riferimento alla componente di rischio legata all'esternalizzazione di processi/attività aziendali si evidenzia che la Banca si avvale, in via prevalente dei servizi offerti dalla Capogruppo e dalle sue società strumentali. Queste circostanze costituiscono una mitigazione dei rischi assunti dalla Banca nell'esternalizzazione di funzioni di controllo od operative importanti.

Con riguardo a tutti i profili di esternalizzazione in essere, sono state attivate le modalità atte ad accertare il corretto svolgimento delle attività da parte del fornitore predisponendo, in funzione delle diverse tipologie, differenti livelli di protezione contrattuale e di controllo con riguardo all'elenco delle esternalizzazioni di funzioni operative importanti e di funzioni aziendali di controllo.

La Banca mantiene internamente la competenza richiesta per controllare efficacemente le funzioni operative importanti esternalizzate (nel seguito anche "FOI") e per gestire i rischi connessi con l'esternalizzazione, inclusi quelli derivanti da potenziali conflitti di interessi del fornitore di servizi. In tale ambito, è stato individuato all'interno dell'organizzazione, un referente interno per ciascuna delle attività esternalizzate, dotato di adeguati requisiti di professionalità, responsabile del controllo del livello dei servizi prestati dall'*outsourcer* e sanciti nei rispettivi contratti di esternalizzazione e dell'informativa agli organi aziendali sullo stato e l'andamento delle funzioni esternalizzate.

Con riferimento alla misurazione regolamentare del requisito prudenziale a fronte dei rischi operativi, la Banca, in considerazione dei propri profili organizzativi, operativi e dimensionali, ha deliberato l'applicazione del metodo base (*Basic Indicator Approach* – BIA).

Sulla base di tale metodologia, il requisito patrimoniale a fronte dei rischi operativi viene misurato applicando il coefficiente regolamentare del 15% alla media delle ultime tre osservazioni su base annuale di un indicatore del volume di operatività aziendale (c.d. indicatore rilevante, riferito alla situazione di fine esercizio).

Qualora da una delle osservazioni risulti che l'indicatore rilevante è negativo o nullo, non si tiene conto di questo dato nel calcolo della media triennale.

Rientra tra i presidi a mitigazione di tali rischi anche l'adozione di un Piano di continuità operativa e di emergenza volto a cautelare la Banca a fronte di eventi critici che possono inficiarne la piena operatività.

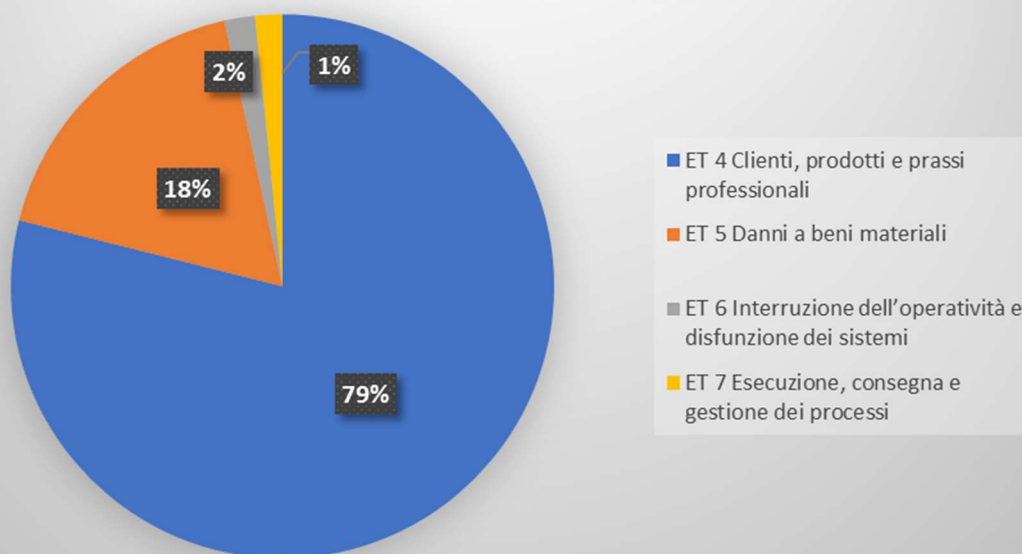
ANNO	Importo
Anno 2022	37.591
Anno 2021	31.538
Anno 2020	27.210
MEDIA INDICATORE RILEVANTE ULTIMI 3 ESERCIZI	32.113
REQUISITO PATRIMONIALE (15% DELLA MEDIA)	4.817

Informazioni di natura quantitativa

Con riferimento alle informazioni di natura quantitativa, nel corso dell'esercizio le perdite operative risultano prevalentemente concentrate nella tipologia di evento "ET4 – Clientela, prodotti e prassi professionali.

Il totale delle perdite operative registrate nel corso del 2022, al netto di recuperi di 878 euro, ammonta a circa 16.540 euro ed ha interessato n. 5 eventi.

RIPARTIZIONE % DELLE PERDITE OPERATIVE CONTABILIZZATE NEL 2022 SUDDIVISE PER TIPOLOGIA DI EVENTO



Rischio legale

La Banca, nello svolgimento della propria attività possono essere coinvolte in contenziosi e procedimenti di natura legale. A fronte di tali contenziosi e procedimenti, sono stati appostati congrui accantonamenti in bilancio in base alla ricostruzione degli importi potenzialmente a rischio, alla valutazione della rischiosità effettuata in funzione del grado di "probabilità" e/o "possibilità" così come definiti dal Principio Contabile IAS 37 e tenendo conto della più consolidata giurisprudenza in merito. Pertanto, per quanto non sia possibile prevederne con certezza l'esito finale, si ritiene che l'eventuale risultato sfavorevole di detti procedimenti non avrebbe, sia singolarmente che complessivamente, un effetto negativo rilevante sulla situazione finanziaria ed economica della Banca. Per informazioni maggiormente dettagliate si rimanda a quanto riportato nella Parte B, Sezione 10 – Fondi per rischi e oneri.

PARTE F

Informazioni sul patrimonio

SEZIONE 1 – IL PATRIMONIO DELL'IMPRESA

Informazioni di natura qualitativa

Il patrimonio costituisce il principale presidio a fronte dei rischi aziendali connessi all'attività della Banca. Rappresenta un fondamentale parametro di riferimento per le valutazioni di solvibilità, condotte dalle Autorità di Vigilanza e dal mercato, e costituisce il miglior elemento per un'efficace gestione, sia in chiave strategica che di operatività corrente, in quanto elemento finanziario in grado di assorbire le possibili perdite prodotte dall'esposizione della Banca a tutti i rischi assunti. Inoltre, assume un ruolo rilevante anche in termini di garanzia nei confronti dei depositanti e dei creditori in generale.

Gli organismi di vigilanza internazionali e locali hanno stabilito a tal fine, prescrizioni rigorose per la determinazione del patrimonio regolamentare e dei requisiti patrimoniali minimi che gli enti creditizi sono tenuti a rispettare.

Il patrimonio al quale la Banca fa riferimento è quello definito dal Regolamento UE n.575/2013 (CRR) nella nozione dei Fondi Propri e si articola nelle seguenti componenti:

- capitale di classe 1 (Tier 1), costituito dal capitale primario di classe 1 (*Common Equity Tier 1 – CET 1*) e dal capitale aggiuntivo di classe 1 (*Additional Tier 1 – AT1*);
- capitale di classe 2 (Tier 2 – T2).

In esso, particolare rilievo è rappresentato da:

- una politica attenta di distribuzione degli utili, che in ottemperanza alle disposizioni del settore, comportano un accantonamento rilevante alle riserve di utili da parte della Banca;
- una gestione oculata degli investimenti, che tiene conto della rischiosità delle controparti;
- dei piani di rafforzamento patrimoniali tramite emissioni di strumenti di capitale e titoli subordinati.

Tutto ciò, viene perseguito nell'ambito del rispetto dell'adeguatezza patrimoniale determinando il livello di capitale interno necessario a fronteggiare i rischi assunti, in ottica attuale e prospettica, nonché in situazioni di stress, e tenendo conto degli obiettivi e delle strategie aziendali nei contesti in cui la Banca opera. Tali valutazioni vengono effettuate annualmente in concomitanza della definizione degli obiettivi di budget e all'occorrenza, in vista di operazioni di carattere straordinario che interessano la Banca.

Almeno trimestralmente, inoltre, viene verificato il rispetto dei requisiti patrimoniali minimi, previsti dalle disposizioni pro tempore vigenti, di cui all' art. 92 del CRR, in base al quale:

- il valore del capitale primario di classe 1 in rapporto al totale della attività ponderate per il rischio deve essere almeno pari al 4,5% (*CET1 capital ratio*);
- il valore del capitale di classe 1 in rapporto al totale della attività ponderate per il rischio deve essere almeno pari al 6,0% (*T1 capital ratio*);
- il valore dei fondi propri in rapporto al totale della attività ponderate per il rischio deve essere almeno pari all' 8,0% (*Total capital ratio*).

A questi requisiti minimi regolamentari è stata aggiunta la riserva di Conservazione del Capitale (*Capital Conservation Buffer*) pari al 2,5%.

Un eventuale mancato rispetto della somma di questi requisiti (Requisito Combinato) da parte dell'Ente vigilato, determina limitazioni alle distribuzioni di dividendi, alle remunerazioni variabili e altri elementi utili a formare il patrimonio Regolamentare oltre limiti prestabiliti, portando di conseguenza gli Enti vigilati a dover definire le opportune misure necessarie a ripristinare il livello di capitale richiesto.

Inoltre, a decorrere dal 1° gennaio 2016 le Banche hanno l'obbligo di detenere una riserva di Capitale Anticiclica (*Countercyclical Capital Buffer*). A partire dal 1° gennaio 2019 tale riserva, composta da Capitale primario di Classe 1, non potrà superare il 2,5% dell'ammontare complessivo delle esposizioni ponderate per il rischio.

Considerando che, come da comunicazione della Banca d'Italia del 30 settembre 2022, per il quarto trimestre 2022 il coefficiente della riserva anticiclica per le esposizioni verso controparti residenti in Italia è stato fissato allo 0%, che i coefficienti di capitale anticiclici sono stati fissati generalmente pari allo 0%, e che la Banca presenta principalmente esposizioni verso soggetti nazionali, il coefficiente anticiclico specifico della Banca risulta essere prossimo allo zero.

La Banca, infine, deve rispettare le prescrizioni derivanti dal processo di revisione e valutazione prudenziale (*Supervisory Review and Evaluation Process – SREP*) ai sensi dell'art. 97 e seguenti della Direttiva UE n.36/2013 (CRD IV). Attraverso tale processo, l'Autorità competente riesamina e valuta il processo di determinazione dell'adeguatezza patrimoniale condotto internamente dalla Banca, analizza i profili di rischio della stessa sia individualmente che in un'ottica aggregata - anche in condizioni di stress - ne valuta il contributo al rischio sistemico, il sistema di governo aziendale, e verifica l'osservanza del complesso delle regole prudenziali.

Alla data di riferimento del presente bilancio, la Banca evidenzia:

- un rapporto tra capitale primario di classe 1 - CET1 - ed attività di rischio ponderate (CET 1 ratio) pari al 19,67 %;
- un rapporto tra capitale di classe 1 ed attività di rischio ponderate (coefficiente di capitale di classe 1 – Tier 1 ratio) pari al 19,67%;
- un rapporto tra fondi propri ed attività di rischio ponderate (coefficiente di capitale totale) pari al 19,67%.

La consistenza dei fondi propri risulta, oltre che pienamente capiente su tutti e tre i livelli vincolanti di capitale, adeguata alla copertura del *Capital Conservation Buffer*.

La Banca, inoltre, rispetta pienamente i limiti prudenziali all'operatività aziendale specificatamente fissati per le banche di credito cooperativo.

Informazioni di natura quantitativa

B.1 Patrimonio dell'impresa: composizione

VOCI DEL PATRIMONIO NETTO	Importo 31/12/2022	Importo 31/12/2021
1. Capitale	50	47
2. Sovrapprezzi di emissione	710	669
3. Riserve	81.741	77.067
- di utili	81.741	77.067
a) legale	82.281	77.620
b) statutaria	-	-
c) azioni proprie	-	-
d) altre	(540)	(553)
- altre	-	-
4. Strumenti di capitale	-	-
5. (Azioni proprie)	-	-
6. Riserve da valutazione:	(1.735)	2.073
- Titoli di capitale designati al fair value con impatto sulla redditività complessiva	713	738
- Coperture di titoli di capitale designati al fair value con impatto sulla redditività complessiva	-	-
- Attività finanziarie (diverse dai titoli di capitale) valutate al fair value con impatto sulla redditività complessiva	(2.889)	1.014
- Attività materiali	-	-
- Attività immateriali	-	-
- Copertura di investimenti esteri	-	-
- Copertura dei flussi finanziari	-	-
- Strumenti di copertura [elementi non designati]	-	-
- Differenze di cambio	-	-
- Attività non correnti e gruppi di attività in via di dismissione	-	-
- Passività finanziarie designate al fair value con impatto a conto economico (variazioni del proprio merito creditizio)	-	-
- Utili (perdite) attuariali relativi a piani previdenziali a benefici definiti	(143)	(263)
- Quote delle riserve da valutazione relative alle partecipate valutate al patrimonio netto	-	-
- Leggi speciali di rivalutazione	584	584
7. Utile (perdita) d'esercizio	8.724	5.115
Totale	89.490	84.971

B.2 Riserve da valutazione delle attività finanziarie valutate al fair value con impatto sulla redditività complessiva: composizione

ATTIVITÀ/VALORI	Totale 31/12/2022		Totale 31/12/2021	
	Riserva positiva	Riserva negativa	Riserva positiva	Riserva negativa
1. Titoli di debito	279	(3.168)	1.117	(104)
2. Titoli di capitale	834	(121)	847	(109)
3. Finanziamenti	-	-	-	-
Totale	1.113	(3.289)	1.964	(212)

B.3 Riserve da valutazione delle attività finanziarie valutate al fair value con impatto sulla redditività complessiva: variazioni annue

	Titoli di debito	Titoli di capitale	Finanziamenti
1. ESISTENZE INIZIALI	1.014	738	-
2. VARIAZIONI POSITIVE	3.925	96	-
2.1 Incrementi di Fair Value	1.867	-	-
2.2 Rettifiche di valore per rischio di credito	17	X	-
2.3 Rigiro a conto economico di riserve negative da realizzo	1	X	-
2.4 Trasferimenti ad altre componenti di patrimonio netto (titoli di capitale)	-	-	-
2.5 Altre Variazioni	2.040	96	-
3. VARIAZIONI NEGATIVE	7.827	121	-
3.1 Riduzioni di Fair Value	6.684	46	-
3.2 Riprese di valore per rischio di credito	11	-	-
3.3 Rigiro a conto economico da riserve positivo: da realizzo	949	X	-
3.4 Trasferimenti ad altre componenti di patrimonio netto (titoli di capitale)	-	-	-
3.5 Altre Variazioni	184	75	-
4. RIMANENZE FINALI	(2.889)	713	-

B.4 Riserve da valutazione relative a piani a benefici definiti: variazioni annue

VOCI DI BILANCIO	31/12/2022	31/12/2021
1. ESISTENZE INIZIALI	(263)	(256)
2. VARIAZIONI POSITIVE	165	72
2.1 Utili attuariali relativi a piani previdenziali a benefici definiti	165	31
2.2 Altre variazioni	-	41
2.3 Operazioni di aggregazione aziendale	-	-
3. VARIAZIONI NEGATIVE	(45)	(79)
3.1 Perdite attuariali relative a piani previdenziali a benefici definiti	-	-
3.2 Altre variazioni	(45)	(79)
3.3 Operazioni di aggregazione aziendale	-	-
4. RIMANENZE FINALI	(143)	(263)

SEZIONE 2 – I FONDI PROPRI E I COEFFICIENTI DI VIGILANZA

In merito al contenuto della presente sezione, si fa rinvio all'informativa sui fondi propri e sull'adeguatezza patrimoniale contenuta nell'informativa al pubblico ("Terzo Pilastro"), predisposta su base consolidata dalla Capogruppo Cassa Centrale Banca Credito Cooperativo Italiano S.p.A. ai sensi del Regolamento (UE) n. 575/2013 del 26 giugno 2013 (CRR).

PARTE G

Operazioni di aggregazione riguardanti imprese o rami d'azienda

SEZIONE 1 – OPERAZIONI REALIZZATE DURANTE L'ESERCIZIO

Nel corso dell'esercizio la Banca non ha effettuato operazioni di aggregazione di imprese o rami d'azienda, come disciplinate ai sensi dell'IFRS 3, e neanche operazioni di aggregazione con soggetti sottoposti a comune controllo (cd. "Business combination between entities under common control").

SEZIONE 2 – OPERAZIONI REALIZZATE DOPO LA CHIUSURA DELL'ESERCIZIO

Successivamente alla chiusura dell'esercizio 2022 e fino alla data di approvazione del progetto di bilancio da parte del Consiglio di Amministrazione la Banca non ha perfezionato operazioni di aggregazioni di imprese o rami d'azienda, come disciplinate ai sensi dell'IFRS 3, e neanche operazioni di aggregazione con soggetti sottoposti a comune controllo (cd. *business combination between entities under common control*).

Si rileva, però, che in data 4 ottobre 2022 i consigli di amministrazione di Friulovest Banca Credito Cooperativo Società Cooperativa e BancaTer Credito Cooperativo FVG hanno raggiunto un accordo quadro di fusione. Si rimanda alla relazione degli amministratori sulla gestione e alla "Parte A – Politiche Contabili" del presente bilancio per maggiori informazioni.

SEZIONE 3 - RETTIFICHE RETROSPETTIVE

Nel corso dell'esercizio 2022 non sono state rilevate rettifiche relative ad aggregazioni aziendali verificatesi nello stesso esercizio o in esercizi precedenti.

PARTE H

Operazioni con parti correlate

La Banca, nel rispetto delle procedure previste dalla normativa di settore, ha adottato il "Regolamento di Gruppo per la gestione delle operazioni con soggetti collegati".

Il predetto Regolamento, che tiene conto di quanto previsto dalla Circolare di Banca d'Italia n. 263 del 27 dicembre 2006 e successivi aggiornamenti, ha lo scopo di disciplinare l'individuazione, l'approvazione e l'esecuzione delle Operazioni con Soggetti Collegati poste in essere dalla Capogruppo, dalle Banche Affiliate e dalle Società del Gruppo, nonché gli assetti organizzativi e il sistema dei controlli interni di cui il Gruppo si dota al fine di preservare l'integrità dei processi decisionali nelle Operazioni con Soggetti Collegati, garantendo il costante rispetto dei limiti prudenziali e delle procedure deliberative stabiliti dalla predetta Circolare di Banca d'Italia.

Ai fini più strettamente contabili rilevano altresì le disposizioni dello "IAS 24 – Informativa di bilancio sulle operazioni con parti correlate" per le quali la Banca ha recepito le indicazioni fornite a livello di Gruppo Cassa Centrale in tema di individuazione del relativo perimetro.

Più in dettaglio, nell'ambito della normativa interna del Gruppo Cassa Centrale, vengono identificate come parti correlate:

Persone fisiche:

- dirigenti con responsabilità strategiche (compresi gli Amministratori, Sindaci effettivi e membri Direzione Generale) dell'entità che redige il bilancio:
- dirigenti con responsabilità strategiche sono i soggetti che hanno il potere e la responsabilità, direttamente o indirettamente, della pianificazione, della direzione e del controllo delle attività della Società;
- i familiari stretti dei "dirigenti con responsabilità strategiche":
- si considerano familiari stretti di una persona quei familiari che ci si attende possano influenzare, o essere influenzati, da tale soggetto nei loro rapporti con l'entità, tra cui:
 - i figli (anche non conviventi) e il coniuge (anche se legalmente separato) o il convivente more uxorio di tale soggetto;
 - i figli del coniuge o del convivente more uxorio di tale soggetto (purché conviventi);
 - i soggetti fiscalmente a carico di tale soggetto o a carico del coniuge o del convivente di tale soggetto;
 - i fratelli, le sorelle, i genitori, i nonni e i nipoti - anche se non conviventi - di tale soggetto.
- persona che ha influenza notevole sulla entità che redige il bilancio.

Persone giuridiche:

- entità controllata (controllo diretto, indiretto o congiunto) da uno dei soggetti di cui al punto precedente (persone fisiche);
- entità che ha influenza notevole sulla entità che redige il bilancio;
- entità che ha il controllo (anche congiunto) dell'entità che redige il bilancio;
- BCC-CR-RAIKA appartenenti al Gruppo Cassa Centrale;
- società appartenenti al Gruppo Cassa Centrale (controllo diretto, indiretto o congiunto) nonché le loro controllate;
- entità che ha un'influenza notevole su una società del Gruppo nonché relative joint venture;
- società collegate e le joint venture nonché loro controllate;
- i piani per benefici successivi alla fine del rapporto di lavoro a favore dei dipendenti del Gruppo o di un'entità correlata.

1. Informazioni sui compensi dei dirigenti con responsabilità strategiche

I dirigenti con responsabilità strategiche sono i soggetti che hanno il potere e la responsabilità, direttamente o indirettamente, della pianificazione, della direzione e del controllo delle attività della Società.

Rientrano tra questi soggetti:

Il Direttore Generale, il Vice Direttore Generale, i componenti del Consiglio di Amministrazione e del Collegio Sindacale.

La tabella che segue riporta, in ossequio a quanto richiesto dal par. 17 dello IAS 24, l'ammontare dei compensi corrisposti nell'esercizio ai componenti degli Organi di Amministrazione e Controllo nonché i compensi relativi agli altri dirigenti con responsabilità strategiche che rientrano nella nozione di "parte correlata".

	ORGANI DI AMMINISTRAZ.		ORGANI DI CONTROLLO		ALTRI MANAGERS		TOTALE AL 31/12/2022	
	Importo di Competenza	Importo corrisposto	Importo di Competenza	Importo corrisposto	Importo di Competenza	Importo corrisposto	Importo di Competenza	Importo corrisposto
Salari e altri benefici a breve termine	321	321	164	164	279	343	764	828
Benefici successivi al rapporto di lavoro (previdenziali, assicurazioni, ecc)	68	68	11	11	98	113	177	192
Altri benefici a lungo termine	-	-	-	-	-	-	-	-
Indennità per la cessazione del rapporto di lavoro	-	-	-	-	-	-	-	-
Pagamenti in azioni	-	-	-	-	-	-	-	-
Totale	389	389	175	175	377	456	941	1.020

2. Informazioni sulle transazioni con parti correlate

La tabella che segue riporta le informazioni sui rapporti patrimoniali ed economici intercorsi nel periodo di riferimento con le parti correlate.

	Attivo	Passivo	Garanzie rilasciate	Garanzie ricevute	Ricavi	Costi
Capogruppo	25.332	216.325	-	228.350	1.401	3.417
Controllate	23	-	-	-	273	-
Collegate	543	-	-	-	-	-
Amministratori e Dirigenti	592	1.436	43	2.697	11	6
Altre parti correlate	1.538	1.773	109	5.857	31	6
Totale	28.028	219.533	151	236.904	1.716	3.429

Si precisa che le "Altre parti correlate" includono gli stretti familiari degli Amministratori, dei Sindaci e degli altri Dirigenti con responsabilità strategica, nonché le Società Controllate, sottoposte a controllo congiunto e collegate dei medesimi soggetti o dei loro stretti familiari.

Le operazioni con parti correlate non hanno una incidenza significativa sulla situazione patrimoniale e finanziaria, sul risultato economico e sui flussi finanziari della Banca.

Nel corso dell'esercizio non risultano rettifiche di valore analitiche o perdite per crediti verso parti correlate. Sui crediti verso parti correlate è stata applicata unicamente la svalutazione collettiva come previsto dall'IFRS 9.

I rapporti e le operazioni intercorse con le parti correlate sono riconducibili all'ordinaria attività di credito e di servizio, si sono normalmente sviluppati nel corso dell'esercizio in funzione delle esigenze od utilità contingenti, nell'interesse comune delle parti. Le condizioni applicate ai singoli rapporti ed alle operazioni con tali controparti non si discostano da quelle correnti di mercato, ovvero sono allineate, qualora ne ricorrano i presupposti, alle condizioni applicate al personale dipendente.

Nel corso dell'esercizio, non sono state compiute operazioni con soggetti collegati di maggiore rilevanza ai sensi della normativa di riferimento e dei criteri adottati nell'ambito delle politiche assunte, sulle quali il Comitato degli Amministratori e/o il Collegio Sindacale abbiano reso parere negativo o formulato rilievi.

3. Altre informazioni – Società che esercita attività di direzione e coordinamento

Denominazione della Capogruppo

Cassa Centrale Banca – Credito Cooperativo Italiano S.p.A., Sede legale Via G. Segantini, 5 – 38122 Trento (TN)

Dati economici e patrimoniali

Ai sensi dell'art. 2497 bis c.c., vengono esposti i dati essenziali dell'ultimo bilancio approvato (chiuso al 31.12.2021) dalla controllante.

Stato Patrimoniale sintetico

<i>(importi in migliaia di euro)</i>	
Voci dell'attivo	31/12/2021
Cassa e disponibilità liquide	288.864
Attività finanziarie	24.978.946
Partecipazioni	255.104
Attività materiali ed immateriali	23.887
Altre attività	293.021
Totale attivo	25.839.822

<i>(Importi in migliaia di euro)</i>	
Voci del passivo	31/12/2021
Passività finanziarie	24.300.022
Altre passività	370.252
Treatmento di fine rapporto del personale	1.554
Fondi per rischi ed oneri	24.655
Patrimonio netto	1.143.338
Totale Passivo	25.839.822

Conto Economico sintetico

<i>(importi in migliaia di euro)</i>	
Voci di Conto Economico	31/12/2021
Margine di interesse	36.412
Commissioni nette	91.897
Dividendi	37.488
Ricavi netti dell'attività di negoziazione	38.749
Margine di intermediazione	204.546
Rettifiche/riprese di valore nette	(27.103)
Risultato della gestione finanziaria	177.442
Oneri di gestione	(162.138)
Accantonamenti netti ai fondi per rischi e oneri	(2.341)
Altri proventi (oneri)	38.736
Utile (Perdita) dalla cessione di investimenti e partecipazioni	(870)
Risultato corrente lordo	50.829
Imposte sul reddito	(4.765)
Risultato netto	46.064

PARTE I

Accordi di pagamento basati su propri strumenti patrimoniali

La presente sezione non viene compilata in quanto la Banca non ha in essere accordi di pagamento basati su propri strumenti patrimoniali.

PARTE L

Informativa di settore

La Banca, non essendo quotata o emittente titoli diffusi, non è tenuta alla compilazione dell'informativa di settore di cui all'IFRS 8.

PARTE M

Informativa sul *leasing*

SEZIONE 1 – LOCATARIO

Informazioni qualitative

L'IFRS 16 ha uniformato, in capo al locatario, il trattamento contabile dei leasing operativi e finanziari, imponendo al locatario di rilevare:

- nella situazione patrimoniale-finanziaria: i) una passività di natura finanziaria, che rappresenta il valore attuale dei canoni futuri che la società è impegnata a pagare a fronte del contratto di locazione, e ii) un'attività che rappresenta il "diritto d'uso" del bene oggetto di locazione;
- nel Conto Economico: i) gli oneri finanziari connessi alla summenzionata passività finanziaria e ii) gli ammortamenti connessi al summenzionato "diritto d'uso".

Il locatario rileva nel Conto Economico gli interessi derivanti dalla passività per leasing e gli ammortamenti del diritto d'uso. Il diritto d'uso è ammortizzato sulla durata effettiva del contratto sottostante.

Nell'ambito degli aspetti contabili evidenziati, la Banca ha in essere principalmente contratti di leasing relativi ad immobili e marginalmente affitti di auto di lungo periodo.

Le scelte applicate dalla Banca

Le scelte operate dalla Banca in materia di IFRS 16 sono del tutto coerenti con quelle applicate dall'intero Gruppo Cassa Centrale.

Più in dettaglio, la Banca adotta l'IFRS 16 avvalendosi dell'approccio prospettico semplificato, che prevede l'iscrizione di una passività per leasing pari al valore attuale dei canoni di locazione futuri e di un diritto d'uso di pari importo. Tale approccio non comporta pertanto un impatto sul patrimonio netto.

La Banca, adottando l'espedito pratico di cui al Paragrafo 6 del principio IFRS 16, esclude dal perimetro di applicazione (i) i contratti con vita utile residua alla data di prima applicazione inferiore a 12 mesi e (ii) i contratti aventi ad oggetto beni di valore inferiore a Euro 5.000. Con riferimento a queste due fattispecie, i canoni di locazione sono stati registrati tra i costi operativi nel Conto Economico. La Banca applica l'IFRS 16 anche agli embedded leases, ovvero ai contratti di natura diversa dalla locazione/leasing/noleggio i quali contengono sostanzialmente locazioni, leasing o noleggi a lungo termine.

Tasso di attualizzazione

La Banca, in applicazione del principio IFRS 16, utilizza il tasso medio ponderato della raccolta a scadenza.

Durata del contratto

La durata del contratto corrisponde al periodo non annullabile nel quale la singola società è soggetta ad una obbligazione verso il locatore e ha il diritto all'utilizzo della cosa locata. Fanno parte della durata del contratto:

- i periodi coperti dall'opzione di proroga del leasing, se il locatario ha la ragionevole certezza di esercitare l'opzione;
- e
- i periodi coperti dall'opzione di risoluzione del leasing, se il locatario ha la ragionevole certezza di non esercitare l'opzione.

Non fanno parte della durata del contratto i periodi coperti da un'opzione a terminare il contratto bilaterale. In questi casi la durata del contratto è limitata al periodo di notifica per l'esercizio dell'opzione stessa.

Componenti di leasing e non leasing

La Banca ha valutato di separare le componenti di servizio da quelle di leasing. Le sole componenti di leasing partecipano alla definizione della passività per leasing, mentre le componenti di servizio mantengono lo stesso trattamento contabile degli altri costi operativi.

Informazioni quantitative

Tutte le informazioni di natura quantitativa relative ai diritti d'uso acquisiti con il leasing, ai debiti per leasing e alle relative componenti economiche, sono già state esposte nell'ambito di altre sezioni della presente Nota Integrativa.

Nello specifico:

- le informazioni sui diritti d'uso acquisiti con il leasing sono presenti nella "Parte B – Informazioni sullo Stato Patrimoniale, Attivo, Sezione 8 - Attività materiali e Sezione 9 - Attività immateriali";
- le informazioni sui debiti per leasing sono presenti nella "Parte B – Informazioni sullo Stato Patrimoniale, Passivo, Sezione 1 – Passività finanziarie valutate al costo ammortizzato";
- le informazioni sugli interessi passivi sui debiti per leasing e gli altri oneri connessi con i diritti d'uso acquisiti con il leasing, gli utili e le perdite derivanti da operazioni di vendita e retrolocazione e i proventi derivanti da operazioni di sub-leasing sono presenti nella "Parte C – Informazioni sul Conto Economico", nelle rispettive sezioni.

Si rimanda pertanto alle considerazioni esposte nelle parti informative sopra menzionate.

Non ci sono impegni formalmente assunti dalla Banca su contratti di *leasing* non ancora stipulati.

Con riferimento ai costi relativi al leasing a breve termine, contabilizzati secondo quanto previsto dal paragrafo 6 dell'IFRS 16, si rinvia a quanto esposto nella "Parte C – Informazioni sul Conto Economico".

SEZIONE 2 – LOCATORE

Si tratta di fattispecie non applicabile per la Banca.

Allegati

ALLEGATO 1

Elenco analitico proprietà immobiliari comprensivo delle rivalutazioni effettuate:

Ubicazione	Destinazione	Ammontare della rivalutazione ex L. 576/75	Ammontare della rivalutazione ex L. 72/83	Ammontare della rivalutazione ex L. 408/90	Ammontare della rivalutazione ex L. 413/91	Ammontare della rivalutazione ex L. 342/00	Ammontare della rivalutazione ex L. 266/05
Immobili Strumentali:							
San Giorgio della Richinvelda - via Roma, 1,sede vecchia	sede vecchia	3	19				
San Giorgio della Richinvelda - via Roma, 4,sede nuova	filiale nuova		119				
Meduno - via Principale, 37,filiale n.7	filiale n.7		138	328			
Totale		3	276	328			
Immobili da Investimento:							
Totale complessivo		3	276	328			

ALLEGATO 2

Oneri per revisione legale - comma 1, n. 16-bis, Art. 2427 del C.C.

In ottemperanza a quanto previsto dall'art. 2427, 1° comma, n. 16-bis del codice civile si riepilogano di seguito i corrispettivi contrattualmente stabiliti, con la Società di Revisione KPMG SPA per l'incarico di revisione legale dei conti e per la prestazione di altri servizi resi alla Banca. L'Assemblea dei Soci del 25.05.2019 ha deliberato l'incarico di revisione legale per il periodo 2019-2027 alla Società di Revisione KPMG SPA.

Gli importi sono in migliaia di Euro al netto dell'IVA e delle spese previsti dal contratto.

Tipologia di servizi	Corrispettivi
Revisione contabile	23
Servizi di attestazione	21
Altri servizi	-
Totale corrispettivi	44

ALLEGATO 3

INFORMATIVA AL PUBBLICO STATO PER STATO (COUNTRY BY COUNTRY REPORTING) CON RIFERIMENTO ALLA SITUAZIONE AL 31 DICEMBRE 2022

AI SENSI DELLE DISPOSIZIONI DI VIGILANZA PER LE BANCHE CIRCOLARE BANCA D'ITALIA N. 285/2013
- PARTE PRIMA - TITOLO III - CAPITOLO 2

a) DENOMINAZIONE DELLA SOCIETÀ E NATURA DELL'ATTIVITÀ: Friulovest Banca - Credito Cooperativo - Società Cooperativa. Ai sensi dell'art. 16 dello Statuto Sociale:

La Società ha per oggetto la raccolta del risparmio e l'esercizio del credito nelle sue varie forme.

Essa può compiere, con l'osservanza delle disposizioni vigenti, tutte le operazioni e i servizi bancari finanziari consentiti, nonché ogni altra operazione strumentale o comunque connessa al raggiungimento dello scopo sociale, in conformità alle disposizioni emanate dall'Autorità di Vigilanza.

La Società svolge le proprie attività anche nei confronti dei terzi non soci.

La Società può emettere obbligazioni e altri strumenti finanziari conformemente alle vigenti disposizioni normative.

La Società, con le autorizzazioni di legge, può svolgere l'attività di negoziazione di strumenti finanziari per conto terzi, a condizione che il committente anticipi il prezzo, in caso di acquisto, o consegna preventivamente i titoli, in caso di vendita. Nell'esercizio dell'attività in cambi e nell'utilizzo di contratti a termine e di altri prodotti derivati, la Società non assume

posizioni speculative e contiene la propria posizione netta complessiva in cambi entro i limiti fissati dall'Autorità di Vigilanza.

Essa può inoltre offrire alla clientela contratti a termine, su titoli e valute, e altri prodotti derivati se realizzano una copertura dei rischi derivanti da altre operazioni.

La Società può assumere partecipazioni nei limiti determinati dall'Autorità di Vigilanza.

b) FATTURATO: (espresso come valore del margine di intermediazione di cui alla voce 120 del Conto Economico di bilancio al 31 dicembre 2022) € 35.338.177

c) NUMERO DI DIPENDENTI SU BASE EQUIVALENTE A TEMPO PIENO: 153,50

d) UTILE O PERDITA PRIMA DELLE IMPOSTE (inteso voce 260 - al lordo delle imposte - del conto economico) € 10.020.327

e) IMPOSTE SULL'UTILE O SULLA PERDITA (intesa come somma delle imposte di cui alla voce 270 del conto economico e delle imposte sul reddito relative ai gruppi di attività in via di dismissione) € 1.296.116

di cui:

imposte correnti € 783.560

imposte anticipate € 519.791

imposte differite - € 7.235

f) CONTRIBUTI PUBBLICI RICEVUTI

La Banca non ha ricevuto contributi dalle Amministrazione Pubbliche nell'esercizio 2022.

Sede legale e Direzione Generale
Piazzale Duca D'Aosta, 12 - 33170 Pordenone (PN)
Tel. 0427/968811



KPMG S.p.A.
Revisione e organizzazione contabile
Via Leone Pancaldo, 70
37138 VERONA VR
Telefono +39 045 8115111
Email it-fmauditaly@kpmg.it
PEC kpmgspa@pec.kpmg.it

Relazione della società di revisione indipendente ai sensi degli artt. 14 del D.Lgs. 27 gennaio 2010, n. 39 e 10 del Regolamento (UE) n. 537 del 16 aprile 2014

*Ai Soci della
Friulovest Banca – Credito Cooperativo – Società Cooperativa*

Relazione sulla revisione contabile del bilancio d'esercizio

Giudizio

Abbiamo svolto la revisione contabile del bilancio d'esercizio della Friulovest Banca – Credito Cooperativo – Società Cooperativa (nel seguito anche la "Banca"), costituito dallo stato patrimoniale al 31 dicembre 2022, dal conto economico, dal prospetto della redditività complessiva, dal prospetto delle variazioni del patrimonio netto, dal rendiconto finanziario per l'esercizio chiuso a tale data e dalla nota integrativa che include anche la sintesi dei più significativi principi contabili applicati.

A nostro giudizio, il bilancio d'esercizio fornisce una rappresentazione veritiera e corretta della situazione patrimoniale e finanziaria della Friulovest Banca – Credito Cooperativo – Società Cooperativa al 31 dicembre 2022, del risultato economico e dei flussi di cassa per l'esercizio chiuso a tale data in conformità agli International Financial Reporting Standards adottati dall'Unione Europea nonché ai provvedimenti emanati in attuazione dell'art. 43 del D.Lgs. 136/15.

Elementi alla base del giudizio

Abbiamo svolto la revisione contabile in conformità ai principi di revisione internazionali (ISA Italia). Le nostre responsabilità ai sensi di tali principi sono ulteriormente descritte nel paragrafo "Responsabilità della società di revisione per la revisione contabile del bilancio d'esercizio" della presente relazione. Siamo indipendenti rispetto alla Friulovest Banca – Credito Cooperativo – Società Cooperativa in conformità alle norme e ai principi in materia di etica e di indipendenza applicabili nell'ordinamento italiano alla revisione contabile del bilancio. Riteniamo di aver acquisito elementi probativi sufficienti e appropriati su cui basare il nostro giudizio.

Aspetti chiave della revisione contabile

Gli aspetti chiave della revisione contabile sono quegli aspetti che, secondo il nostro giudizio professionale, sono stati maggiormente significativi nell'ambito della revisione contabile del bilancio dell'esercizio in esame. Tali aspetti sono stati da noi affrontati nell'ambito della revisione contabile e nella formazione del nostro giudizio sul bilancio d'esercizio nel suo complesso; pertanto su tali aspetti non esprimiamo un giudizio separato.



Friulovest Banca – Credito Cooperativo – Società Cooperativa
Relazione della società di revisione
31 dicembre 2022

Classificazione e valutazione dei crediti verso la clientela iscritti tra le attività finanziarie valutate al costo ammortizzato

Nota integrativa “Parte A - Politiche contabili”: paragrafo A.2.3 “Attività finanziarie valutate al costo ammortizzato”

Nota integrativa “Parte B - Informazioni sullo stato patrimoniale – Attivo”: Sezione 4 “Attività finanziarie valutate al costo ammortizzato”

Nota integrativa “Parte C - Informazioni sul conto economico”: Sezione 8.1 “Rettifiche di valore nette per rischio di credito relativo ad attività finanziarie valutate al costo ammortizzato: composizione”

Nota integrativa “Parte E - Informazioni sui rischi e sulle relative politiche di copertura”: Sezione 1 “Rischio di credito”

Aspetto chiave	Procedure di revisione in risposta all'aspetto chiave
<p>L'erogazione di crediti alla clientela rappresenta una rilevante attività della Banca. I crediti verso clientela, iscritti tra le attività finanziarie valutate al costo ammortizzato, al 31 dicembre 2022 ammontano a €1.154,6 milioni e rappresentano l'83,3% del totale attivo del bilancio d'esercizio.</p> <p>Le rettifiche di valore nette sui crediti verso la clientela addebitate al conto economico dell'esercizio chiuso al 31 dicembre 2022 ammontano a €4,3 milioni.</p> <p>Ai fini della classificazione, gli Amministratori effettuano analisi, talvolta complesse, rivolte a individuare le posizioni che, successivamente all'erogazione, mostrano evidenze di una possibile perdita di valore, considerando sia informazioni interne, legate all'andamento delle posizioni creditorie, sia informazioni esterne, legate al settore di riferimento o all'esposizione complessiva dei debitori verso il sistema bancario.</p> <p>La valutazione dei crediti verso la clientela è una attività di stima complessa, caratterizzata da un alto grado di incertezza e di soggettività, nella quale gli Amministratori utilizzano modelli di valutazione sviluppati internamente che tengono in considerazione numerosi elementi quantitativi e qualitativi quali, tra gli altri, i dati storici relativi agli incassi, i flussi di cassa attesi e i relativi tempi attesi di recupero, l'esistenza di indicatori di possibili perdite di valore, la valutazione delle eventuali garanzie, l'impatto di variabili macroeconomiche, di scenari futuri e di rischi dei settori nei quali operano i clienti della Banca.</p> <p>La complessità dell'attività di stima degli Amministratori è influenzata dalle incertezze del contesto geopolitico legate al conflitto in Ucraina e al perdurare degli effetti connessi all'emergenza sanitaria legata alla pandemia da Covid-19 che</p>	<p>Le nostre procedure di revisione hanno incluso:</p> <ul style="list-style-type: none">— la comprensione dei processi aziendali e del relativo ambiente informatico della Banca con riferimento all'erogazione, al monitoraggio, alla classificazione e alla valutazione dei crediti verso la clientela;— l'esame della configurazione e della messa in atto dei controlli e lo svolgimento di procedure per valutare l'efficacia operativa dei controlli ritenuti rilevanti, con particolare riferimento all'identificazione dei crediti che presentano indicatori di perdite di valore e alla determinazione delle rettifiche di valore, con particolare riferimento ai crediti in bonis (stage 1 e 2);— l'analisi dei criteri di classificazione utilizzati al fine di ricondurre i crediti verso la clientela alle categorie richieste dall'IFRS 9 (c.d. “staging”);— l'analisi delle politiche e dei modelli di valutazione analitici e forfetari utilizzati e l'esame della ragionevolezza delle principali assunzioni e variabili in essi contenuti; tale attività è stata svolta con il supporto di esperti del network KPMG;— la selezione di un campione di crediti valutati con metodologie forfetarie, la verifica dell'applicazione dei modelli di valutazione adottati e la verifica della corrispondenza delle percentuali di svalutazione applicate con quelle previste da tali modelli;— l'analisi delle variazioni significative delle categorie di crediti e delle relative rettifiche di valore rispetto ai dati degli esercizi precedenti e la discussione dei risultati con le funzioni aziendali coinvolte;— l'esame dell'appropriatezza dell'informativa di bilancio relativa ai crediti verso la clientela iscritti tra le attività finanziarie valutate al costo ammortizzato.



Friulovest Banca – Credito Cooperativo – Società Cooperativa
Relazione della società di revisione
31 dicembre 2022

Aspetto chiave	Procedure di revisione in risposta all'aspetto chiave
<p>continua ad incidere sulle condizioni economiche attuali e sugli scenari macroeconomici prospettici, con impatti rilevanti sul mercato dell'energia, sulle catene di fornitura, sulla tensione inflazionistica ed il suo effetto sulle politiche monetarie di rialzo dei tassi di interesse delle principali economie. Tale contesto ha richiesto un aggiornamento dei processi e delle metodologie di valutazione.</p> <p>Per tali ragioni abbiamo considerato la classificazione e la valutazione dei crediti in bonis verso la clientela (stage 1 e 2) iscritti tra le attività finanziarie valutate al costo ammortizzato un aspetto chiave dell'attività di revisione.</p>	

Altri aspetti – Direzione e coordinamento

La Banca, come richiesto dalla legge, ha inserito in nota integrativa i dati essenziali dell'ultimo bilancio della società che esercita su di essa l'attività di direzione e coordinamento. Il giudizio sul bilancio della Friulovest Banca – Credito Cooperativo – Società Cooperativa non si estende a tali dati.

Responsabilità degli Amministratori e del Collegio Sindacale della Friulovest Banca – Credito Cooperativo – Società Cooperativa per il bilancio d'esercizio

Gli Amministratori sono responsabili per la redazione del bilancio d'esercizio che fornisca una rappresentazione veritiera e corretta in conformità agli International Financial Reporting Standards adottati dall'Unione Europea nonché ai provvedimenti emanati in attuazione dell'art. 43 del D.Lgs. 136/15 e, nei termini previsti dalla legge, per quella parte del controllo interno dagli stessi ritenuta necessaria per consentire la redazione di un bilancio che non contenga errori significativi dovuti a frodi o a comportamenti o eventi non intenzionali.

Gli Amministratori sono responsabili per la valutazione della capacità della Banca di continuare a operare come un'entità in funzionamento e, nella redazione del bilancio d'esercizio, per l'appropriatezza dell'utilizzo del presupposto della continuità aziendale, nonché per una adeguata informativa in materia. Gli Amministratori utilizzano il presupposto della continuità aziendale nella redazione del bilancio d'esercizio a meno che abbiano valutato che sussistono le condizioni per la liquidazione della Banca o per l'interruzione dell'attività o non abbiano alternative realistiche a tali scelte.

Il Collegio Sindacale ha la responsabilità della vigilanza, nei termini previsti dalla legge, sul processo di predisposizione dell'informativa finanziaria della Banca.

Responsabilità della società di revisione per la revisione contabile del bilancio d'esercizio

I nostri obiettivi sono l'acquisizione di una ragionevole sicurezza che il bilancio d'esercizio nel suo complesso non contenga errori significativi, dovuti a frodi o a comportamenti o eventi non intenzionali, e l'emissione di una relazione di revisione che includa il nostro giudizio. Per ragionevole sicurezza si intende un livello elevato di sicurezza che, tuttavia, non fornisce la garanzia che una revisione contabile svolta in conformità ai principi di revisione internazionali (ISA Italia) individui sempre un errore significativo, qualora esistente. Gli errori possono derivare da frodi o da comportamenti o eventi non



Friulovest Banca – Credito Cooperativo – Società Cooperativa

Relazione della società di revisione

31 dicembre 2022

intenzionali e sono considerati significativi qualora ci si possa ragionevolmente attendere che essi, singolarmente o nel loro insieme, siano in grado di influenzare le decisioni economiche degli utilizzatori prese sulla base del bilancio d'esercizio.

Nell'ambito della revisione contabile svolta in conformità ai principi di revisione internazionali (ISA Italia), abbiamo esercitato il giudizio professionale e abbiamo mantenuto lo scetticismo professionale per tutta la durata della revisione contabile. Inoltre:

- abbiamo identificato e valutato i rischi di errori significativi nel bilancio d'esercizio, dovuti a frodi o a comportamenti o eventi non intenzionali; abbiamo definito e svolto procedure di revisione in risposta a tali rischi; abbiamo acquisito elementi probativi sufficienti e appropriati su cui basare il nostro giudizio. Il rischio di non individuare un errore significativo dovuto a frodi è più elevato rispetto al rischio di non individuare un errore significativo derivante da comportamenti o eventi non intenzionali, poiché la frode può implicare l'esistenza di collusioni, falsificazioni, omissioni intenzionali, rappresentazioni fuorvianti o forzature del controllo interno;
- abbiamo acquisito una comprensione del controllo interno rilevante ai fini della revisione contabile allo scopo di definire procedure di revisione appropriate nelle circostanze e non per esprimere un giudizio sull'efficacia del controllo interno della Banca;
- abbiamo valutato l'appropriatezza dei principi contabili utilizzati nonché la ragionevolezza delle stime contabili effettuate dagli Amministratori, inclusa la relativa informativa;
- siamo giunti a una conclusione sull'appropriatezza dell'utilizzo da parte degli Amministratori del presupposto della continuità aziendale e, in base agli elementi probativi acquisiti, sull'eventuale esistenza di un'incertezza significativa riguardo a eventi o circostanze che possono far sorgere dubbi significativi sulla capacità della Banca di continuare a operare come un'entità in funzionamento. In presenza di un'incertezza significativa, siamo tenuti a richiamare l'attenzione nella relazione di revisione sulla relativa informativa di bilancio ovvero, qualora tale informativa sia inadeguata, a riflettere tale circostanza nella formulazione del nostro giudizio. Le nostre conclusioni sono basate sugli elementi probativi acquisiti fino alla data della presente relazione. Tuttavia, eventi o circostanze successivi possono comportare che la Banca cessi di operare come un'entità in funzionamento;
- abbiamo valutato la presentazione, la struttura e il contenuto del bilancio d'esercizio nel suo complesso, inclusa l'informativa, e se il bilancio d'esercizio rappresenti le operazioni e gli eventi sottostanti in modo da fornire una corretta rappresentazione.

Abbiamo comunicato ai responsabili delle attività di *governance*, identificati a un livello appropriato come richiesto dagli ISA Italia, tra gli altri aspetti, la portata e la tempistica pianificate per la revisione contabile e i risultati significativi emersi, incluse le eventuali carenze significative nel controllo interno identificate nel corso della revisione contabile.

Abbiamo fornito ai responsabili delle attività di *governance* anche una dichiarazione sul fatto che abbiamo rispettato le norme e i principi in materia di etica e di indipendenza applicabili nell'ordinamento italiano e abbiamo comunicato loro ogni situazione che possa ragionevolmente avere un effetto sulla nostra indipendenza e, ove applicabile, le azioni intraprese per eliminare i relativi rischi o le misure di salvaguardia applicate.

Tra gli aspetti comunicati ai responsabili delle attività di *governance*, abbiamo identificato quelli che sono stati più rilevanti nell'ambito della revisione contabile del bilancio dell'esercizio in esame, che hanno costituito quindi gli aspetti chiave della revisione. Abbiamo descritto tali aspetti nella relazione di revisione.



Friulovest Banca – Credito Cooperativo – Società Cooperativa

Relazione della società di revisione

31 dicembre 2022

Altre informazioni comunicate ai sensi dell'art. 10 del Regolamento (UE) 537/14

L'Assemblea dei Soci della Friulovest Banca – Credito Cooperativo – Società Cooperativa ci ha conferito in data 25 maggio 2019 l'incarico di revisione legale del bilancio d'esercizio della Banca per gli esercizi dal 31 dicembre 2019 al 31 dicembre 2027.

Dichiariamo che non sono stati prestati servizi diversi dalla revisione contabile vietati ai sensi dell'art. 5, paragrafo 1, del Regolamento (UE) 537/14 e che siamo rimasti indipendenti rispetto alla Banca nell'esecuzione della revisione legale.

Confermiamo che il giudizio sul bilancio d'esercizio espresso nella presente relazione è in linea con quanto indicato nella relazione aggiuntiva destinata al Collegio Sindacale, nella sua funzione di Comitato per il controllo interno e la revisione contabile, predisposta ai sensi dell'art. 11 del citato Regolamento.

Relazione su altre disposizioni di legge e regolamentari

Giudizio ai sensi dell'art. 14, comma 2, lettera e), del D.Lgs. 39/10

Gli Amministratori della Friulovest Banca – Credito Cooperativo – Società Cooperativa sono responsabili per la predisposizione della relazione sulla gestione della Friulovest Banca – Credito Cooperativo – Società Cooperativa al 31 dicembre 2022, incluse la sua coerenza con il relativo bilancio d'esercizio e la sua conformità alle norme di legge.

Abbiamo svolto le procedure indicate nel principio di revisione (SA Italia) 720B al fine di esprimere un giudizio sulla coerenza della relazione sulla gestione con il bilancio d'esercizio della Friulovest Banca – Credito Cooperativo – Società Cooperativa al 31 dicembre 2022 e sulla conformità della stessa alle norme di legge, nonché di rilasciare una dichiarazione su eventuali errori significativi.

A nostro giudizio, la relazione sulla gestione è coerente con il bilancio d'esercizio della Friulovest Banca – Credito Cooperativo – Società Cooperativa al 31 dicembre 2022 ed è redatta in conformità alle norme di legge.

Con riferimento alla dichiarazione di cui all'art. 14, comma 2, lettera e), del D.Lgs. 39/10, rilasciata sulla base delle conoscenze e della comprensione dell'impresa e del relativo contesto acquisite nel corso dell'attività di revisione, non abbiamo nulla da riportare.

Verona, 12 aprile 2023

KPMG S.p.A.

Vito Antonini
Socio